

常用計 (フル+パート) <職業別> 求人・求職バランスシート

犬山

2023年 9月 内容

求人関係			常用フル+常用パート	求 職 関 係									有効求人倍率
新規求人計	有効求人計	充足数計		新規求職者数			有効求職者数			就職件数			
計	計	計		性計	男	女	性計	男	女	性計	男	女	
979	3,005	119	職業計	598	254	344	3,160	1,549	1,607	121	51	70	0.95
1	5	1	管理的職業従事者	2	2	0	12	11	1	0	0	0	0.42
255	815	17	専門的・技術的職業従事者	69	23	46	389	159	228	10	2	8	2.10
10	31	0	開発技術者	3	3	0	15	14	1	0	0	0	2.07
2	22	0	製造技術者	4	4	0	31	27	4	0	0	0	0.71
17	50	1	建築・土木技術者	0	0	0	8	6	2	1	0	1	6.25
2	14	0	情報処理・通信技術者	7	4	3	60	43	16	1	1	0	0.23
0	3	0	その他の技術者	0	0	0	1	1	0	0	0	0	3.00
5	17	0	医師、薬剤師等	0	0	0	6	2	4	0	0	0	2.83
83	285	5	看護師、保健師等	20	2	18	78	3	75	1	0	1	3.65
19	123	1	医療技術者(臨床検査技師・理学療法士等)	3	1	2	16	3	13	0	0	0	7.69
7	30	0	その他保健医療(栄養士・あんまマッサージ等)	2	0	2	13	1	12	0	0	0	2.31
108	236	9	社会福祉の専門的職業(保育士・福祉相談員等)	16	3	13	66	14	52	5	0	5	3.58
0	0	0	美術家、デザイナー等	3	1	2	32	13	19	0	0	0	0.00
2	4	1	その他の専門的職業	11	5	6	63	32	30	2	1	1	0.06
94	254	26	事務従事者	128	28	100	688	223	463	29	4	25	0.37
69	190	21	一般事務員	106	20	86	590	163	426	22	1	21	0.32
7	13	3	会計事務員	11	5	6	37	24	13	2	0	2	0.35
9	28	2	生産関連事務員	3	2	1	24	21	3	1	1	0	1.17
5	15	0	営業・販売関連事務員	4	1	3	22	8	14	4	2	2	0.68
0	0	0	外勤事務員	0	0	0	0	0	0	0	0	0	—
4	8	0	運輸・郵便事務員	0	0	0	5	4	0	0	0	0	1.60
0	0	0	事務用機器操作の職業	4	0	4	10	3	7	0	0	0	0.00
19	79	0	販売従事者	29	10	19	164	73	91	3	2	1	0.48
3	19	0	商品販売の職業	23	4	19	117	30	87	1	0	1	0.16
16	60	0	営業の職業	6	6	0	44	41	3	1	1	0	1.36
254	704	14	サービス職業従事者	60	12	48	250	75	175	18	3	15	2.82
1	1	0	家庭生活支援サービス	0	0	0	2	1	1	0	0	0	0.50
131	386	5	介護サービスの職業	20	3	17	81	23	58	6	0	6	4.77
22	77	1	保健医療サービス	7	0	7	17	1	16	2	0	2	4.53
57	82	0	理・美容師、エステティシャン、ネイリスト	11	1	10	28	2	26	2	1	1	2.93
34	107	5	調理の職業	10	6	4	63	28	35	4	1	3	1.70
0	22	0	接客・給仕の職業	8	0	8	41	11	30	0	0	0	0.54
1	4	0	居住施設・ビルの管理	1	1	0	3	3	0	0	0	0	1.33
8	25	3	その他のサービス	3	1	2	15	6	9	4	1	3	1.67
1	117	3	保安職業従事者	1	1	0	13	12	1	4	4	0	9.00
12	24	2	農林漁業従事者	3	3	0	11	8	3	2	1	1	2.18
134	406	31	生産工程従事者	62	36	26	313	195	118	20	12	8	1.30
29	100	6	金属材料製造等	9	6	3	35	30	5	4	4	0	2.86
36	101	17	製品製造・加工処理	17	10	7	91	53	38	9	3	6	1.11
39	83	3	機械組立の職業	20	12	8	72	50	22	1	1	0	1.15
1	20	0	機械整備・修理の職業	2	2	0	12	11	1	1	1	0	1.67
0	29	1	製品検査(金属)	2	1	1	12	4	8	2	1	1	2.42
4	18	0	製品検査(金属除く)	2	1	1	8	1	7	0	0	0	2.25
1	3	0	機械検査の職業	4	0	4	24	5	19	0	0	0	0.13
0	10	1	生産関連・生産類似	4	3	1	39	23	16	1	1	0	0.26
78	289	12	輸送・機械運転従事者	29	27	2	114	106	8	12	10	2	2.54
53	218	9	自動車運転の職業	16	14	2	62	57	5	9	7	2	3.52
14	50	3	その他の輸送の職業	12	12	0	47	44	3	1	1	0	1.06
11	21	0	定置・建設機械運転	1	1	0	5	5	0	2	2	0	4.20
58	125	0	建設・採掘従事者	3	3	0	16	16	0	1	1	0	7.81
8	24	0	建設躯体工事の職業	0	0	0	1	1	0	0	0	0	24.00
17	31	0	建設の職業	1	1	0	4	4	0	0	0	0	7.75
10	23	0	電気工事の職業	0	0	0	7	7	0	1	1	0	3.29
23	47	0	土木の職業	2	2	0	4	4	0	0	0	0	11.75
73	187	13	運搬・清掃・包装等従事者	81	42	39	528	304	224	22	12	10	0.35
27	78	6	運搬の職業	22	16	6	98	79	19	7	6	1	0.80
8	32	1	清掃の職業	7	2	5	48	21	27	8	2	6	0.67
5	8	0	包装の職業	3	2	1	9	3	6	0	0	0	0.89
33	69	6	その他の運搬の職業	49	22	27	373	201	15	7	4	3	0.18
0	0	0	分類不能の職業	131	67	64	662	367	295	0	0	0	0.00
5	36	0	(IT関連計)	13	6	7	83	58	24	1	1	0	0.43
307	935	15	(福祉関連計)	43	7	36	183	36	147	10	0	10	5.11
211	556	10	(介護関連計)	21	4	17	96	31	65	9	0	9	5.79

※職種については一部省略しているため、小計と一致しない。
 ※求職関係欄について、性計には性別未記入者を含むため男女計と一致しない場合がある。ハローワーク利用登録者の数値である。
 ※求人、求職の数値は、学卒、臨時、季節を除きパートを含む「常用計」のため有効求人倍率は公表数値と一致しない。
 ※「常用」とは、雇用期間の定めがない、又は雇用期間の定めが4カ月以上のものをいう。
 ※大分類については「日本標準職業分類」に基づいた標記となります。その他はわかりやすい職種名で標記しています。

常用
(フルタイム)

〈職業別〉 求人・求職バランスシート

犬山

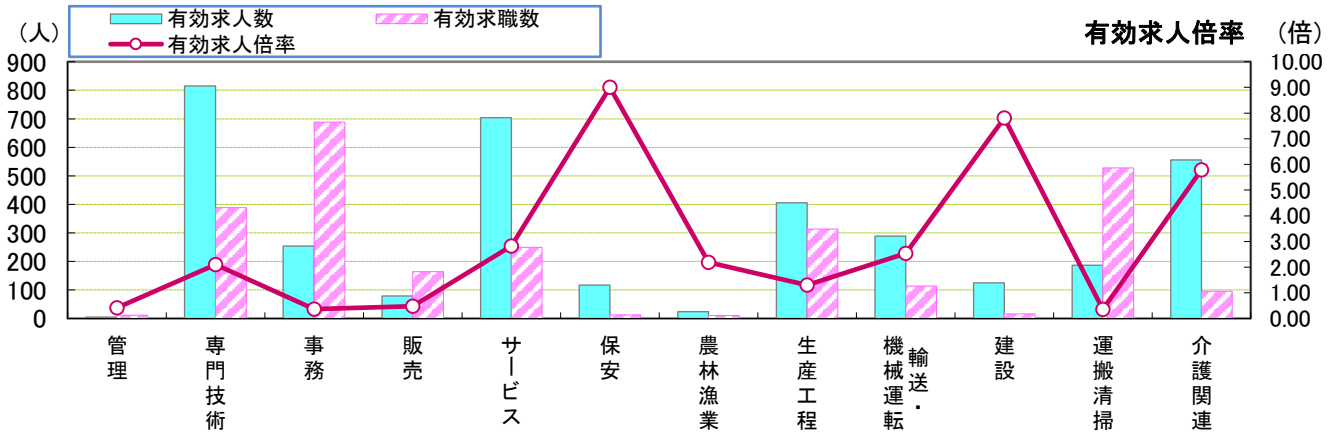
2023年 9月 内容

求人関係			常用フルタイム	求 職 関 係									有効 求人 倍率
新規求人 計	有効求人 計	充足数 計		新規求職者数			有効求職者数			就職件数			
				性計	男	女	性計	男	女	性計	男	女	
609	1,928	57	職業計	334	179	155	1,720	1,010	708	66	38	28	1.12
1	5	1	管理的職業従事者	2	2	0	12	11	1	0	0	0	0.42
158	509	8	専門的・技術的職業従事者	40	19	21	250	125	123	4	1	3	2.04
9	30	0	開発技術者	3	3	0	13	13	0	0	0	0	2.31
2	22	0	製造技術者	3	3	0	24	23	1	0	0	0	0.92
17	49	1	建築・土木技術者	0	0	0	8	6	2	1	0	1	6.13
2	14	0	情報処理・通信技術者	6	3	3	51	37	13	1	1	0	0.27
0	3	0	その他の技術者	0	0	0	0	0	0	0	0	0	—
3	8	0	医師、薬剤師等	0	0	0	1	1	0	0	0	0	8.00
46	165	3	看護師、保健師等	9	1	8	46	2	44	1	0	1	3.59
15	65	1	医療技術者(臨床検査技師・理学療法士等)	1	1	0	10	3	7	0	0	0	6.50
4	21	0	その他保健医療(栄養士・あんまマッサージ等)	1	0	1	8	1	7	0	0	0	2.63
59	130	3	社会福祉の専門的職業(保育士・福祉相談員等)	6	3	3	30	11	19	1	0	1	4.33
0	0	0	美術家、デザイナー等	3	1	2	20	7	13	0	0	0	0.00
1	2	0	その他の専門的職業	8	4	4	39	21	17	0	0	0	0.05
44	142	14	事務従事者	80	23	57	406	147	259	17	3	14	0.35
31	93	10	一般事務員	63	17	46	332	100	232	11	0	11	0.28
1	6	2	会計事務員	8	3	5	26	18	8	1	0	1	0.23
8	25	2	生産関連事務員	3	2	1	22	19	3	1	1	0	1.14
3	13	0	営業・販売関連事務員	4	1	3	17	5	12	4	2	2	0.76
0	0	0	外勤事務員	0	0	0	0	0	0	0	0	0	—
1	5	0	運輸・郵便事務員	0	0	0	3	3	0	0	0	0	1.67
0	0	0	事務用機器操作の職業	2	0	2	6	2	4	0	0	0	0.00
17	71	0	販売従事者	8	6	2	79	51	28	2	2	0	0.90
1	11	0	商品販売の職業	4	2	2	43	17	26	0	0	0	0.26
16	60	0	営業の職業	4	4	0	35	33	2	1	1	0	1.71
145	353	3	サービス職業従事者	29	9	20	120	53	67	6	1	5	2.94
0	0	0	家庭生活支援サービス	0	0	0	1	1	0	0	0	0	0.00
81	209	1	介護サービスの職業	10	2	8	42	17	25	2	0	2	4.98
6	37	1	保健医療サービス	4	0	4	11	0	11	1	0	1	3.36
44	67	0	理・美容師、エステティシャン、ネイリスト	6	1	5	13	2	11	0	0	0	5.15
13	33	1	調理の職業	6	5	1	29	22	7	2	1	1	1.14
0	1	0	接客・給仕の職業	2	0	2	18	8	10	0	0	0	0.06
0	1	0	居住施設・ビルの管理	0	0	0	1	1	0	0	0	0	1.00
1	5	0	その他のサービス	1	1	0	5	2	3	1	0	1	1.00
0	100	2	保安職業従事者	0	0	0	9	8	1	2	2	0	11.11
0	6	0	農林漁業従事者	3	3	0	5	3	2	0	0	0	1.20
109	322	15	生産工程従事者	44	28	16	225	150	75	14	11	3	1.43
25	88	5	金属材料製造等	8	5	3	26	22	4	3	3	0	3.38
25	64	4	製品製造・加工処理	11	8	3	59	39	20	5	3	2	1.08
32	68	3	機械組立の職業	13	7	6	51	33	18	1	1	0	1.33
1	20	0	機械整備・修理の職業	2	2	0	11	10	1	1	1	0	1.82
0	25	0	製品検査(金属)	2	1	1	8	4	4	1	1	0	3.13
2	7	0	製品検査(金属除く)	2	1	1	6	1	5	0	0	0	1.17
1	2	0	機械検査の職業	2	0	2	18	4	14	0	0	0	0.11
0	10	1	生産関連・生産類似	3	3	0	29	20	9	1	1	0	0.34
55	220	10	輸送・機械運転従事者	22	20	2	87	82	5	12	10	2	2.53
32	156	7	自動車運転の職業	14	12	2	49	44	5	9	7	2	3.18
12	43	3	その他の輸送の職業	8	8	0	36	36	0	1	1	0	1.19
11	21	0	定置・建設機械運転	0	0	0	2	2	0	2	2	0	10.50
51	115	0	建設・採掘従事者	3	3	0	15	15	0	1	1	0	7.67
6	21	0	建設躯体工事の職業	0	0	0	1	1	0	0	0	0	21.00
17	29	0	建設の職業	1	1	0	3	3	0	0	0	0	9.67
5	18	0	電気工事の職業	0	0	0	7	7	0	1	1	0	2.57
23	47	0	土木の職業	2	2	0	4	4	0	0	0	0	11.75
29	85	4	運搬・清掃・包装等従事者	26	17	9	151	112	39	8	7	1	0.56
15	44	2	運搬の職業	12	10	2	53	46	7	4	4	0	0.83
2	4	0	清掃の職業	2	1	1	13	11	2	2	2	0	0.31
0	3	0	包装の職業	1	0	1	2	0	2	0	0	0	1.50
12	34	2	その他の運搬の職業	11	6	5	83	55	28	2	1	1	0.41
0	0	0	分類不能の職業	77	49	28	361	253	108	0	0	0	0.00
5	33	0	(IT 関連計)	10	5	5	66	47	18	1	1	0	0.50
192	530	6	(福祉関連計)	22	5	17	104	29	75	4	0	4	5.10
135	313	3	(介護関連計)	11	3	8	53	25	28	3	0	3	5.91

※職種については一部省略しているため、小計と一致しない。
 ※求職関係欄について、性計には性別未記入者を含むため男女計と一致しない場合がある。ハローワーク利用登録者の数値である。
 ※「常用」とは、雇用期間の定めがない、又は雇用期間の定めが4カ月以上のものをいう。
 ※大分類については「日本標準職業分類」に基づいた標記となります。その他はわかりやすい職種名で標記しています。

求人関係			常用パート	求 職 関 係									有効 求人 倍率
新規求人 計	有効求人 計	充足数 計		新規求職者数			有効求職者数			就職件数			
				性計	男	女	性計	男	女	性計	男	女	
370	1,077	62	職業計	264	75	189	1,440	539	899	55	13	42	0.75
0	0	0	管理的職業従事者	0	0	0	0	0	0	0	0	0	—
97	306	9	専門的・技術的職業従事者	29	4	25	139	34	105	6	1	5	2.20
1	1	0	開発技術者	0	0	0	2	1	1	0	0	0	0.50
0	0	0	製造技術者	1	1	0	7	4	3	0	0	0	0.00
0	1	0	建築・土木技術者	0	0	0	0	0	0	0	0	0	—
0	0	0	情報処理・通信技術者	1	1	0	9	6	3	0	0	0	0.00
0	0	0	その他の技術者	0	0	0	1	1	0	0	0	0	0.00
2	9	0	医師、薬剤師等	0	0	0	5	1	4	0	0	0	1.80
37	120	2	看護師、保健師等	11	1	10	32	1	31	0	0	0	3.75
4	58	0	医療技術者(臨床検査技師・理学療法士等)	2	0	2	6	0	6	0	0	0	9.67
3	9	0	その他保健医療(栄養士・あんまマッサージ等)	1	0	1	5	0	5	0	0	0	1.80
49	106	6	社会福祉の専門的職業(保育士・福祉相談員等)	10	0	10	36	3	33	4	0	4	2.94
0	0	0	美術家、デザイナー等	0	0	0	12	6	6	0	0	0	0.00
1	2	1	その他の専門的職業	3	1	2	24	11	13	2	1	1	0.08
50	112	12	事務従事者	48	5	43	282	76	204	12	1	11	0.40
38	97	11	一般事務員	43	3	40	258	63	194	11	1	10	0.38
6	7	1	会計事務員	3	2	1	11	6	5	1	0	1	0.64
1	3	0	生産関連事務員	0	0	0	2	2	0	0	0	0	1.50
2	2	0	営業・販売関連事務員	0	0	0	5	3	2	0	0	0	0.40
0	0	0	外勤事務員	0	0	0	0	0	0	0	0	0	—
3	3	0	運輸・郵便事務員	0	0	0	2	1	0	0	0	0	1.50
0	0	0	事務用機器操作の職業	2	0	2	4	1	3	0	0	0	0.00
2	8	0	販売従事者	21	4	17	85	22	63	1	0	1	0.09
2	8	0	商品販売の職業	19	2	17	74	13	61	1	0	1	0.11
0	0	0	営業の職業	2	2	0	9	8	1	0	0	0	0.00
109	351	11	サービス職業従事者	31	3	28	130	22	108	12	2	10	2.70
1	1	0	家庭生活支援サービス	0	0	0	1	0	1	0	0	0	1.00
50	177	4	介護サービスの職業	10	1	9	39	6	33	4	0	4	4.54
16	40	0	保健医療サービス	3	0	3	6	1	5	1	0	1	6.67
13	15	0	理・美容師、エステティシャン、ネイリスト	5	0	5	15	0	15	2	1	1	1.00
21	74	4	調理の職業	4	1	3	34	6	28	2	0	2	2.18
0	21	0	接客・給仕の職業	6	0	6	23	3	20	0	0	0	0.91
1	3	0	居住施設・ビルの管理	1	1	0	2	2	0	0	0	0	1.50
7	20	3	その他のサービス	2	0	2	10	4	6	3	1	2	2.00
1	17	1	保安職業従事者	1	1	0	4	4	0	2	2	0	4.25
12	18	2	農林漁業従事者	0	0	0	6	5	1	2	1	1	3.00
25	84	16	生産工程従事者	18	8	10	88	45	43	6	1	5	0.95
4	12	1	金属材料製造等	1	1	0	9	8	1	1	1	0	1.33
11	37	13	製品製造・加工処理	6	2	4	32	14	18	4	0	4	1.16
7	15	0	機械組立の職業	7	5	2	21	17	4	0	0	0	0.71
0	0	0	機械整備・修理の職業	0	0	0	1	1	0	0	0	0	0.00
0	4	1	製品検査(金属)	0	0	0	4	0	4	1	0	1	1.00
2	11	0	製品検査(金属除く)	0	0	0	2	0	2	0	0	0	5.50
0	1	0	機械検査の職業	2	0	2	6	1	5	0	0	0	0.17
0	0	0	生産関連・生産類似	1	0	1	10	3	7	0	0	0	0.00
23	69	2	輸送・機械運転従事者	7	7	0	27	24	3	0	0	0	2.56
21	62	2	自動車運転の職業	2	2	0	13	13	0	0	0	0	4.77
2	7	0	その他の輸送の職業	4	4	0	11	8	3	0	0	0	0.64
0	0	0	定置・建設機械運転	1	1	0	3	3	0	0	0	0	0.00
7	10	0	建設・採掘従事者	0	0	0	1	1	0	0	0	0	10.00
2	3	0	建設躯体工事の職業	0	0	0	0	0	0	0	0	0	—
0	2	0	建設の職業	0	0	0	1	1	0	0	0	0	2.00
5	5	0	電気工事の職業	0	0	0	0	0	0	0	0	0	—
0	0	0	土木の職業	0	0	0	0	0	0	0	0	0	—
44	102	9	運搬・清掃・包装等従事者	55	25	30	377	192	185	14	5	9	0.27
12	34	4	運搬の職業	10	6	4	45	33	12	3	2	1	0.76
6	28	1	清掃の職業	5	1	4	35	10	25	6	0	6	0.80
5	5	0	包装の職業	2	2	0	7	3	4	0	0	0	0.71
21	35	4	その他の運搬の職業	38	16	22	290	146	144	5	3	2	0.12
0	0	0	分類不能の職業	54	18	36	301	114	187	0	0	0	0.00
0	3	0	(IT関連計)	3	1	2	17	11	6	0	0	0	0.18
115	405	9	(福祉関連計)	21	2	19	79	7	72	6	0	6	5.13
76	243	7	(介護関連計)	10	1	9	43	6	37	6	0	6	5.65

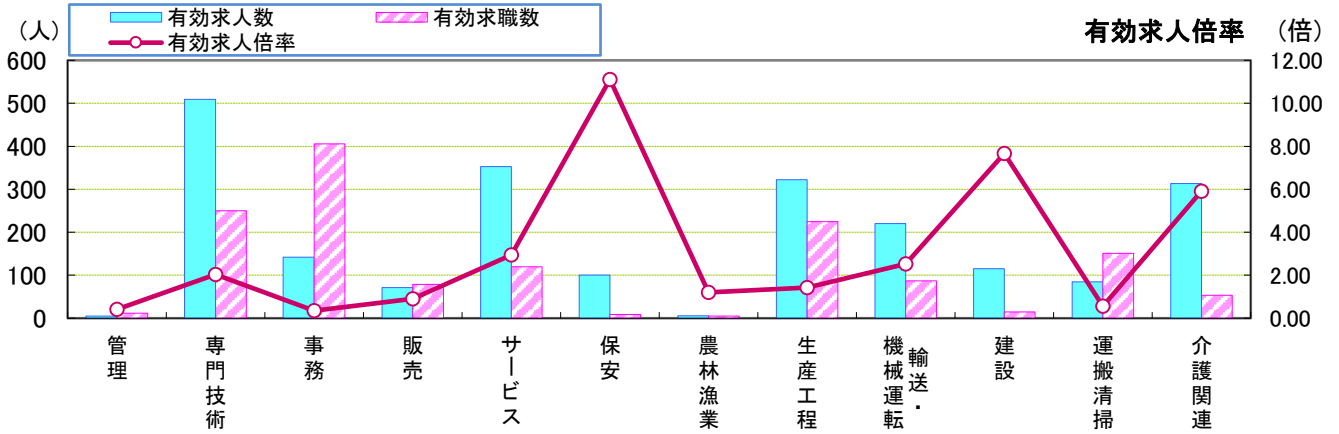
※職種については一部省略しているため、小計と一致しない。
 ※求職関係欄について、性計には性別未記入者を含むため男女計と一致しない場合がある。ハローワーク利用登録者の数値である。
 ※「常用」とは、雇用期間の定めがない、又は雇用期間の定めが4カ月以上のものをいう。
 ※大分類については「日本標準職業分類」に基づいた標記となります。その他はわかりやすい職種名で標記しています。



職業別	管理	専門技術	事務	販売	サービス	保安	農林漁業	生産工程	輸送・機械運転	建設	運搬清掃	介護関連	職業計
有効求人人数	5	815	254	79	704	117	24	406	289	125	187	556	3,005
有効求職数	12	389	688	164	250	13	11	313	114	16	528	96	3,160
有効求人倍率	0.42	2.10	0.37	0.48	2.82	9.00	2.18	1.30	2.54	7.81	0.35	5.79	0.95

* 学卒・臨時・季節を除き、パートを含む常用計(常用フル、常用パートの単純計)のため公表数値とは一致しない。(求職関係はハローワーク利用登録者の数)
 * 介護関連はサービスの職業のうち、介護関連の職業を合計したものの。

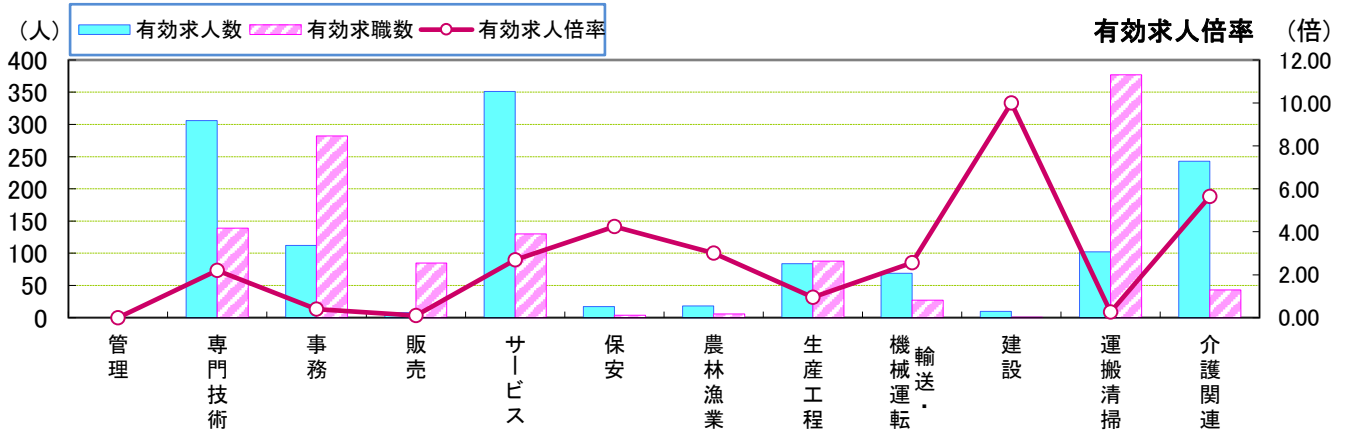
常用(フルタイム)



職業別	管理	専門技術	事務	販売	サービス	保安	農林漁業	生産工程	輸送・機械運転	建設	運搬清掃	介護関連	職業計
有効求人人数	5	509	142	71	353	100	6	322	220	115	85	313	1,928
有効求職数	12	250	406	79	120	9	5	225	87	15	151	53	1,720
有効求人倍率	0.42	2.04	0.35	0.90	2.94	11.11	1.20	1.43	2.53	7.67	0.56	5.91	1.12

* 学卒・パート・臨時・季節を除く常用フルタイム。

常用(パートタイム)



職業別	管理	専門技術	事務	販売	サービス	保安	農林漁業	生産工程	輸送・機械運転	建設	運搬清掃	介護関連	職業計
有効求人人数	0	306	112	8	351	17	18	84	69	10	102	243	1,077
有効求職数	0	139	282	85	130	4	6	88	27	1	377	43	1,440
有効求人倍率	#DIV/0!	2.20	0.40	0.09	2.70	4.25	3.00	0.95	2.56	10.00	0.27	5.65	0.75

* 臨時的・季節的・日雇のパートを除く常用的パート。