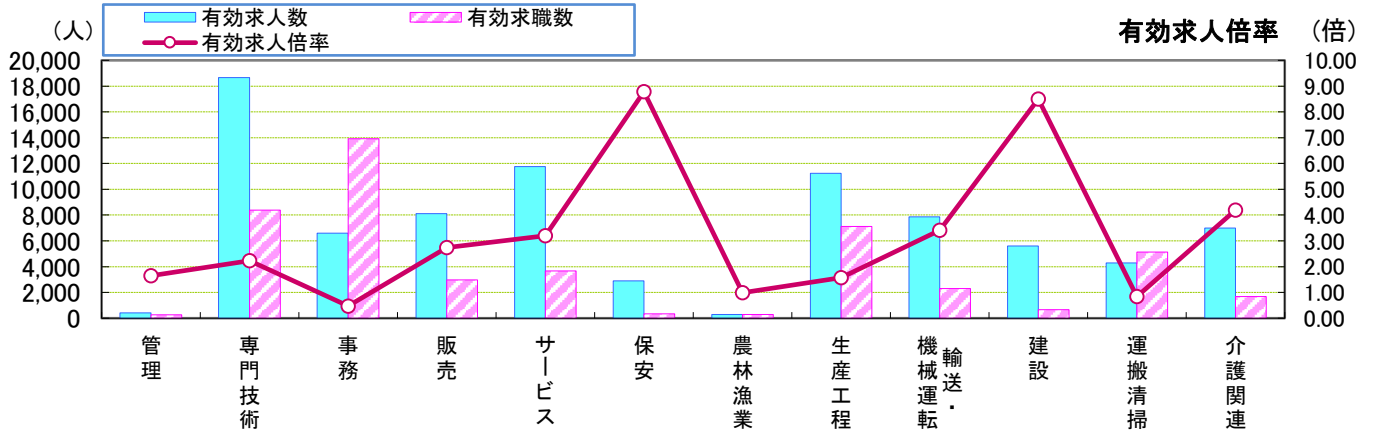


職業別	管理	専門技術	事務	販売	サービス	保安	農林漁業	生産工程	輸送・機械運転	建設	運搬清掃	介護関連	職業計
有効求人数	427	28,150	10,410	10,743	26,702	4,506	501	13,497	9,615	5,752	10,300	13,896	120,603
有効求職数	303	12,396	22,511	4,628	7,212	533	530	9,186	3,073	761	13,818	2,871	97,204
有効求人倍率	1.41	2.27	0.46	2.32	3.70	8.45	0.95	1.47	3.13	7.56	0.75	4.84	1.24

* 学卒・臨時・季節を除き、パートを含む常用計(常用フル、常用パートの単純計)のため公表数値とは一致しない。(求職関係はハローワーク利用登録者の数)
 * 介護関連はサービスの職業のうち、介護関連の職業を合計したもの。

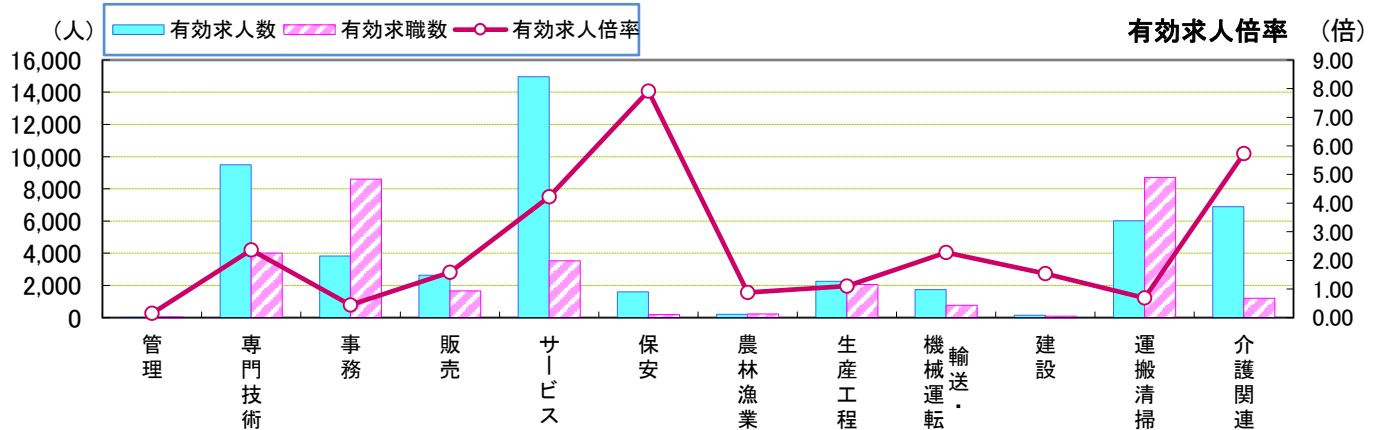
常用(フルタイム)



職業別	管理	専門技術	事務	販売	サービス	保安	農林漁業	生産工程	輸送・機械運転	建設	運搬清掃	介護関連	職業計
有効求人数	420	18,651	6,588	8,108	11,749	2,907	297	11,228	7,871	5,593	4,286	7,003	77,698
有効求職数	256	8,381	13,911	2,966	3,674	331	299	7,126	2,306	658	5,125	1,669	57,449
有効求人倍率	1.64	2.23	0.47	2.73	3.20	8.78	0.99	1.58	3.41	8.50	0.84	4.20	1.35

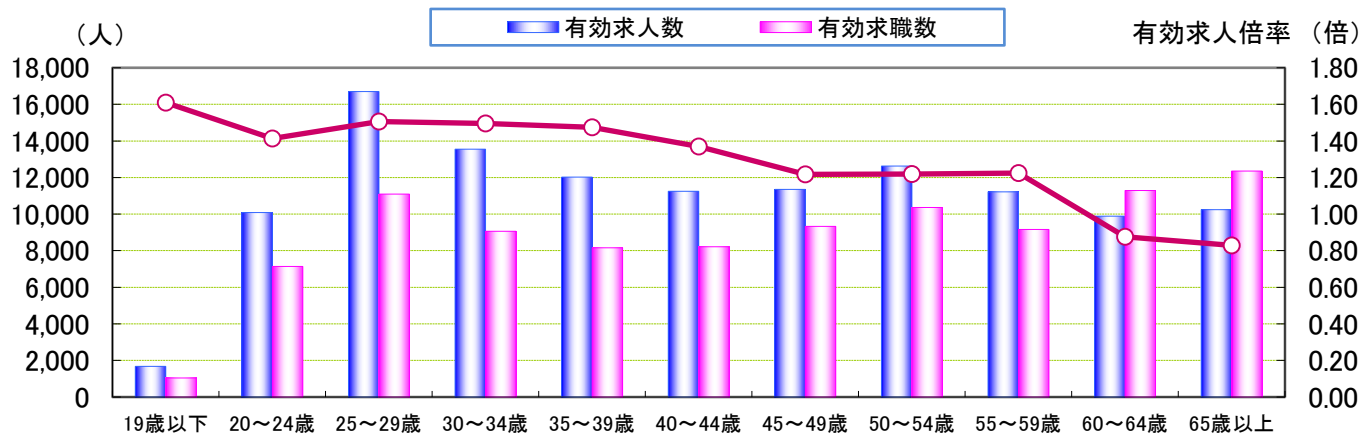
* 学卒・パート・臨時・季節を除く常用フルタイム。

常用(パートタイム)



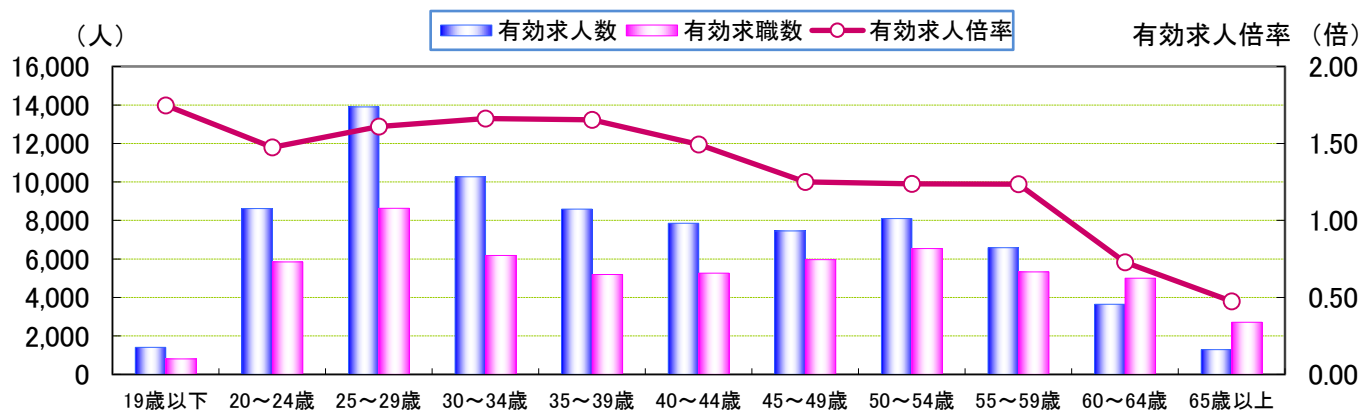
職業別	管理	専門技術	事務	販売	サービス	保安	農林漁業	生産工程	輸送・機械運転	建設	運搬清掃	介護関連	職業計
有効求人数	7	9,499	3,822	2,635	14,953	1,599	204	2,269	1,744	159	6,014	6,893	42,905
有効求職数	47	4,015	8,600	1,662	3,538	202	231	2,060	767	103	8,693	1,202	39,755
有効求人倍率	0.15	2.37	0.44	1.59	4.23	7.92	0.88	1.10	2.27	1.54	0.69	5.73	1.08

* 臨時的・季節的・日雇のパートを除く常用的パート。



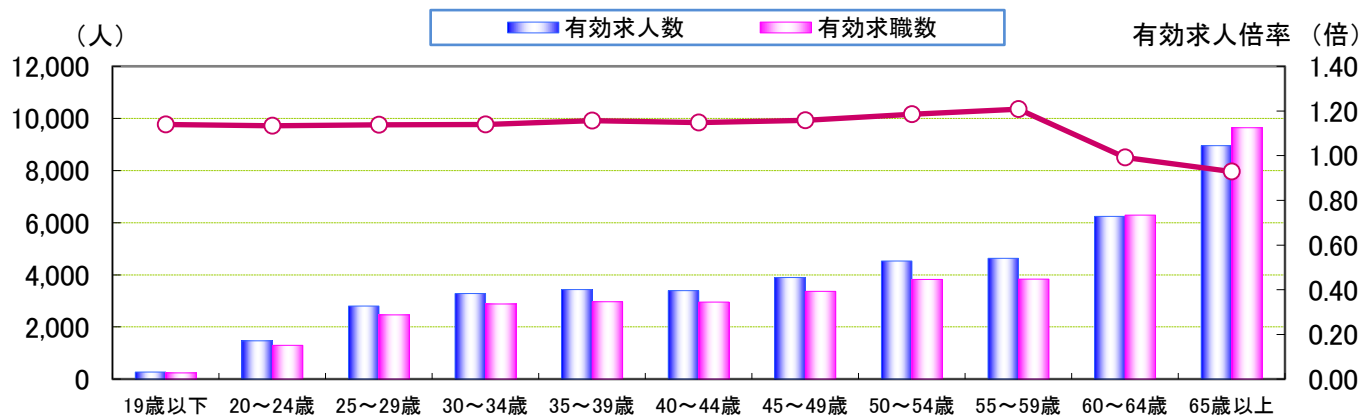
年齢別	19歳以下	20~24歳	25~29歳	30~34歳	35~39歳	40~44歳	45~49歳	50~54歳	55~59歳	60~64歳	65歳以上	計
有効求人数	1,677	10,085	16,699	13,549	12,023	11,247	11,351	12,627	11,216	9,887	10,242	120,603
有効求職数	1,042	7,139	11,094	9,061	8,158	8,215	9,329	10,362	9,161	11,290	12,353	97,204
有効求人倍率	1.61	1.41	1.51	1.50	1.47	1.37	1.22	1.22	1.22	0.88	0.83	1.24

常用(フルタイム)



年齢別	19歳以下	20~24歳	25~29歳	30~34歳	35~39歳	40~44歳	45~49歳	50~54歳	55~59歳	60~64歳	65歳以上	計
有効求人数	1,407	8,617	13,897	10,267	8,589	7,854	7,455	8,097	6,583	3,645	1,287	77,698
有効求職数	805	5,844	8,631	6,180	5,191	5,261	5,963	6,539	5,326	4,999	2,710	57,449
有効求人倍率	1.75	1.47	1.61	1.66	1.65	1.49	1.25	1.24	1.24	0.73	0.47	1.35

常用(パートタイム)



年齢別	19歳以下	20~24歳	25~29歳	30~34歳	35~39歳	40~44歳	45~49歳	50~54歳	55~59歳	60~64歳	65歳以上	計
有効求人数	270	1,468	2,802	3,282	3,434	3,393	3,896	4,530	4,633	6,242	8,955	42,905
有効求職数	237	1,295	2,463	2,881	2,967	2,954	3,366	3,823	3,835	6,291	9,643	39,755
有効求人倍率	1.14	1.13	1.14	1.14	1.16	1.15	1.16	1.18	1.21	0.99	0.93	1.08

※年齢別有効求人倍率は「就職機会積み上げ方式」で算出。(詳細は<https://www.mhlw.go.jp/toukei/itiran/roudou/koyou/ippan/2006/07/sankou10.html>)
 ※「パートタイム」とは、1週間の所定労働時間が同一の事業所に雇用されている通常の労働者の1週間の所定労働時間に比し短いものをいう。
 なお、「常用パート」とは、「パートタイム」であって、雇用期間が「定めなし」または「定めあり(4カ月以上)」の就業形態をいう。
 ※求職関係はハローワーク利用登録者の数値である。

<年齢別>求人・求職バランスシート

職 種	有効 求人数	求人 倍率	有効求 職者計	19歳 以下	20～ 24歳	25～ 29歳	30～ 34歳	35～ 39歳	40～ 44歳	45～ 49歳	50～ 54歳	55～ 59歳	60～ 64歳	65歳 以上
職業計	42,905	1.08	39,755	237	1,295	2,463	2,881	2,967	2,954	3,366	3,823	3,835	6,291	9,643
A管理的職業従事者	7	0.15	47	0	1	0	0	4	1	2	0	1	15	23
B専門的・技術的職業従事者	9,499	2.37	4,015	2	92	366	458	407	383	341	319	354	620	673
開発技術者	27	0.24	113	0	0	1	0	4	1	1	2	8	35	61
製造技術者	46	0.17	277	1	5	15	12	11	21	9	20	36	60	87
建築・土木技術者	54	0.55	98	0	1	1	4	1	2	2	4	8	19	56
情報処理・通信技術者	25	0.14	185	0	10	16	34	24	17	15	12	12	25	20
その他の技術者	30	0.77	39	0	0	0	0	4	2	1	1	0	13	18
医師、薬剤師等	187	1.67	112	0	0	3	19	9	10	10	7	11	19	24
看護師、保健師等	2,514	2.43	1,035	0	5	92	125	117	115	101	87	102	153	138
医療技術者(臨床検査・理学療法士等)	935	4.35	215	0	1	31	39	32	25	21	18	6	30	12
その他保健医療(栄養士・マasseur等)	219	1.42	154	0	5	17	35	19	12	13	14	16	11	12
社会福祉の専門的職業(保育士等)	2,595	2.82	920	0	23	110	107	104	91	72	88	87	121	117
美術家、デザイナー等	59	0.24	249	1	21	49	29	40	33	23	10	15	17	11
その他の専門的職業	2,808	4.54	618	0	21	31	54	42	54	73	56	53	117	117
C事務従事者	3,822	0.44	8,600	15	211	541	775	842	817	942	939	855	1,305	1,358
一般事務員	2,810	0.37	7,549	11	189	489	701	756	733	834	860	762	1,116	1,098
会計事務員	332	0.95	350	0	4	13	20	21	35	44	24	47	61	81
生産関連事務員	191	0.99	193	0	5	3	5	7	7	10	11	9	58	78
営業・販売関連事務員	277	1.42	195	0	2	7	12	28	18	22	18	15	31	42
外勤事務員	15	5.00	3	0	0	0	0	0	0	0	1	0	1	1
運輸・郵便事務	84	2.10	40	0	1	1	1	1	0	3	1	1	7	24
事務用機器操作の職業	113	0.42	270	4	10	28	36	29	24	29	24	21	31	34
D販売従事者	2,635	1.59	1,662	14	63	112	102	95	95	138	176	191	300	376
商品販売の職業	2,485	1.69	1,467	14	59	103	99	89	87	132	166	178	251	289
営業の職業	88	0.56	157	0	4	7	2	6	5	3	6	10	38	76
E サービス職業従事者	14,953	4.23	3,538	22	118	247	224	242	257	293	394	336	515	890
家庭生活支援サービス	161	8.94	18	0	0	0	2	1	1	2	4	2	1	5
介護サービスの職業	5,346	5.51	970	6	19	64	63	74	81	99	117	98	153	196
保健医療サービス	543	3.64	149	0	7	12	18	11	15	12	22	14	25	13
理・美容師、エステティシャン等	669	3.40	197	0	8	39	30	22	24	20	17	11	15	11
調理の職業	4,463	4.08	1,093	6	25	41	30	57	60	77	126	116	171	384
接客・給仕の職業	2,900	5.14	564	7	44	52	63	47	49	58	68	50	62	64
居住施設・ビルの管理	279	1.38	202	0	0	0	0	0	0	1	3	8	31	159
その他のサービス	592	1.72	345	3	15	39	18	30	27	24	37	37	57	58
F保安職業従事者	1,599	7.92	202	0	0	3	1	7	2	1	6	13	39	130
G農林漁業従事者	204	0.88	231	0	4	8	8	22	9	15	21	30	48	66
H生産工程従事者	2,269	1.10	2,060	18	79	137	150	136	187	194	197	164	286	512
金属材料製造等	225	0.98	230	0	3	6	6	8	12	10	15	17	38	115
製品製造・加工処理	1,163	2.49	468	5	12	33	27	30	33	46	51	56	57	118
機械組立の職業	257	0.40	650	9	41	47	57	49	61	71	63	45	94	113
機械整備・修理の職業	188	2.09	90	0	1	2	1	1	3	3	3	1	20	55
製品検査(金属)	84	0.69	122	1	6	13	13	6	15	9	16	4	14	25
製品検査(金属除く)	174	2.05	85	2	1	4	7	11	9	9	14	9	8	11
機械検査の職業	57	0.30	192	0	7	23	25	21	23	25	17	12	24	15
生産関連・生産類似	74	0.47	157	0	4	6	10	8	22	14	14	16	23	40
I輸送・機械運転従事者	1,744	2.27	767	0	1	3	7	5	21	26	38	55	143	468
自動車運転の職業	1,575	3.06	514	0	1	3	5	2	12	14	33	35	91	318
その他の輸送の職業	99	0.55	181	0	0	0	2	2	6	12	2	16	43	98
定置・建設機械運転	70	0.99	71	0	0	0	0	1	3	0	3	4	9	51
J建設・採掘従事者	159	1.54	103	1	0	2	0	2	0	0	7	14	26	51
建設躯体工事の職業	25	4.17	6	0	0	0	0	0	0	0	2	0	2	2
建設の職業	46	0.98	47	1	0	0	0	1	0	0	3	9	10	23
電気工事の職業	28	1.22	23	0	0	1	0	1	0	0	0	4	5	12
土木の職業	56	2.07	27	0	0	1	0	0	0	0	2	1	9	14
K運搬・清掃・包装等従事者	6,014	0.69	8,693	68	306	397	440	522	529	707	919	948	1,412	2,445
運搬の職業(倉庫作業員、配達員等)	1,154	1.43	809	3	19	26	22	37	47	61	67	70	154	303
清掃の職業	2,895	2.23	1,296	11	49	39	48	51	58	77	116	140	232	475
包装の職業	317	1.60	198	3	7	8	10	20	9	16	28	26	32	39
その他の運搬等の職業	1,648	0.26	6,390	51	231	324	360	414	415	553	708	712	994	1,628
分類不能の職業	0	0.00	9,837	97	420	647	716	683	653	707	807	874	1,582	2,651
(IT関連計)	327	0.58	568	5	23	46	68	60	46	52	46	38	79	105
(福祉関連計)	9,945	4.24	2,343	6	36	172	223	228	238	233	246	237	340	384
(介護関連計)	6,893	5.73	1,202	6	29	72	82	98	108	122	145	127	177	236

※愛知労働局に申込まれた常用パート求人と常用パートを希望する求職者数それぞれの総計。

(「常用パート」とは、「パートタイム」であって、雇用期間が「定めなし」または「定めあり(4カ月以上)」の就業形態をいう。)

※主要職種の内訳のため、職業ごとの計と総計は一致しません。

※大分類については「日本標準職業分類」に基づいた表記となります。その他はわかりやすい職種名で表記しています。