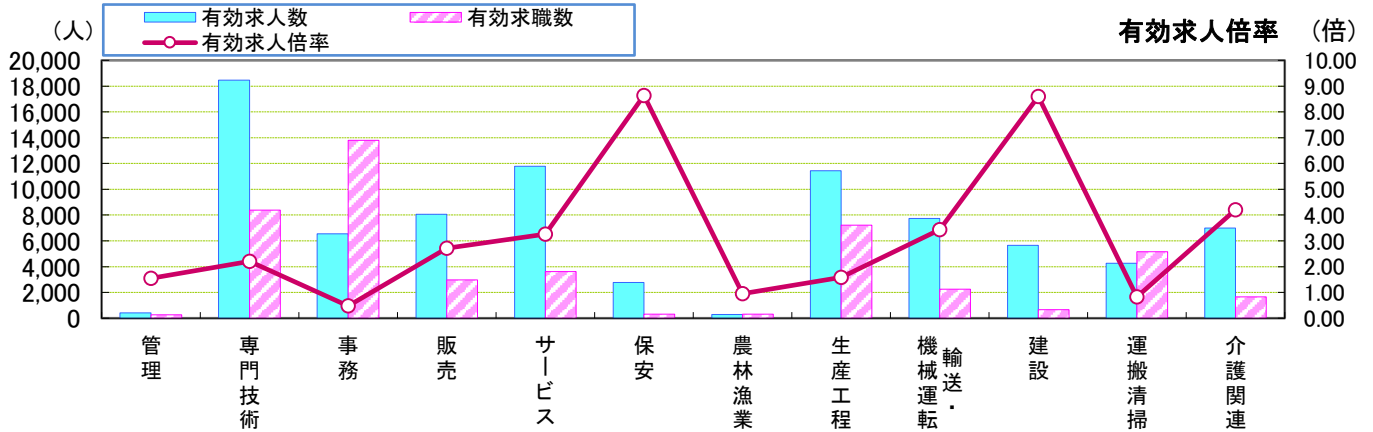


| 職業別    | 管理   | 専門技術   | 事務     | 販売     | サービス   | 保安    | 農林漁業 | 生産工程   | 輸送・機械運転 | 建設    | 運搬清掃   | 介護関連   | 職業計     |
|--------|------|--------|--------|--------|--------|-------|------|--------|---------|-------|--------|--------|---------|
| 有効求人人数 | 410  | 27,924 | 10,294 | 10,729 | 27,415 | 4,307 | 483  | 13,736 | 9,465   | 5,812 | 10,223 | 13,970 | 120,798 |
| 有効求職数  | 310  | 12,517 | 22,698 | 4,669  | 7,185  | 542   | 547  | 9,326  | 3,051   | 777   | 14,063 | 2,907  | 97,942  |
| 有効求人倍率 | 1.32 | 2.23   | 0.45   | 2.30   | 3.82   | 7.95  | 0.88 | 1.47   | 3.10    | 7.48  | 0.73   | 4.81   | 1.23    |

\* 学卒・臨時・季節を除き、パートを含む常用計(常用フル、常用パートの単純計)のため公表数値とは一致しない。(求職関係はハローワーク利用登録者の数)  
 \* 介護関連はサービスの職業のうち、介護関連の職業を合計したもの。

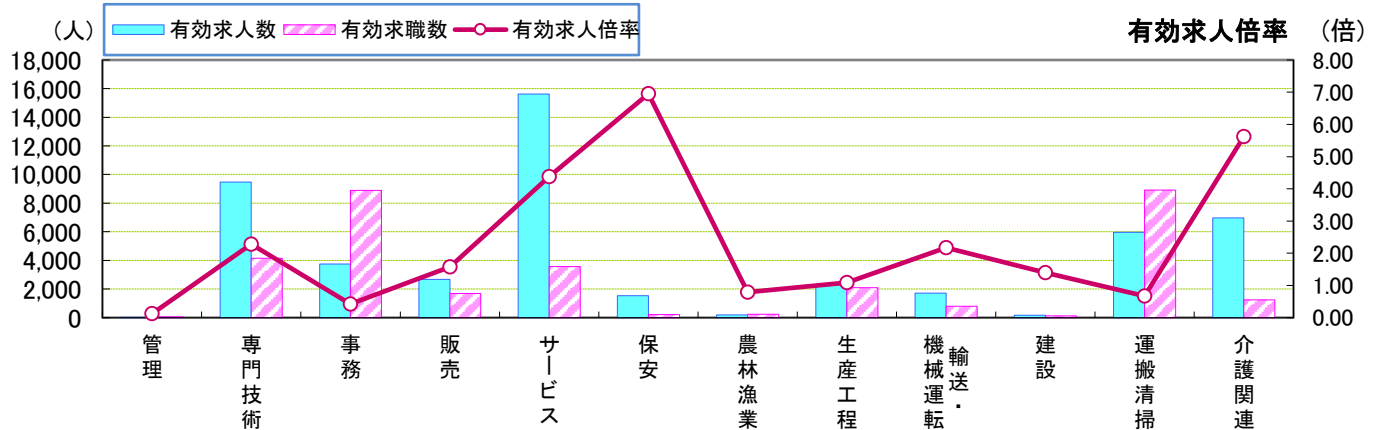
常用(フルタイム)



| 職業別    | 管理   | 専門技術   | 事務     | 販売    | サービス   | 保安    | 農林漁業 | 生産工程   | 輸送・機械運転 | 建設    | 運搬清掃  | 介護関連  | 職業計    |
|--------|------|--------|--------|-------|--------|-------|------|--------|---------|-------|-------|-------|--------|
| 有効求人人数 | 404  | 18,454 | 6,553  | 8,058 | 11,793 | 2,764 | 293  | 11,438 | 7,749   | 5,643 | 4,264 | 6,997 | 77,413 |
| 有効求職数  | 261  | 8,376  | 13,801 | 2,973 | 3,615  | 320   | 306  | 7,220  | 2,260   | 656   | 5,158 | 1,666 | 57,097 |
| 有効求人倍率 | 1.55 | 2.20   | 0.47   | 2.71  | 3.26   | 8.64  | 0.96 | 1.58   | 3.43    | 8.60  | 0.83  | 4.20  | 1.36   |

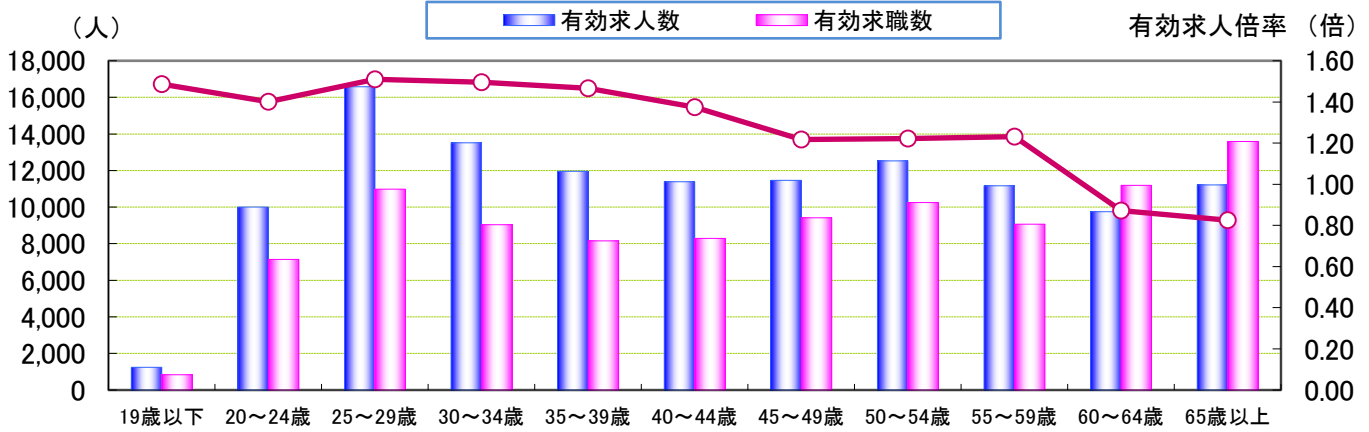
\* 学卒・パート・臨時・季節を除く常用フルタイム。

常用(パートタイム)



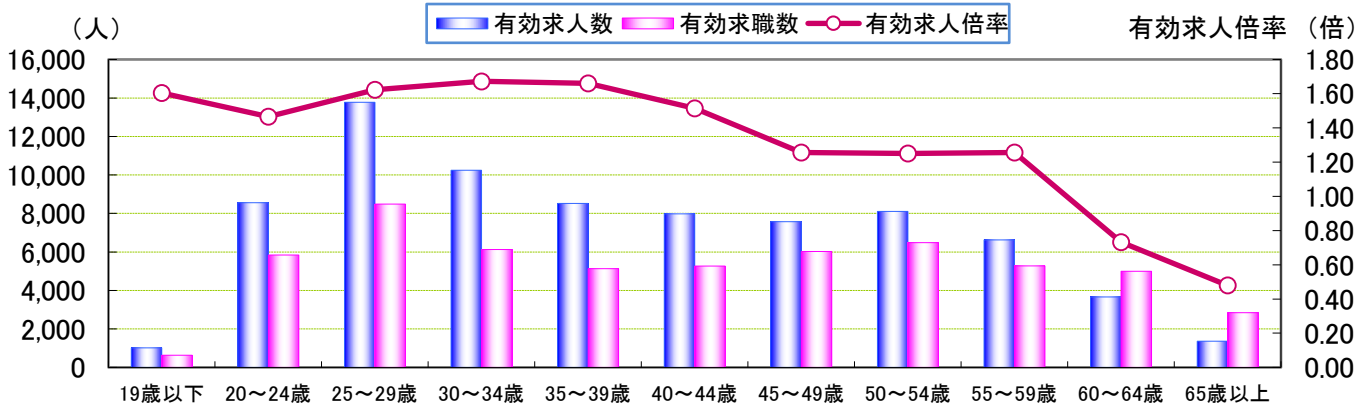
| 職業別    | 管理   | 専門技術  | 事務    | 販売    | サービス   | 保安    | 農林漁業 | 生産工程  | 輸送・機械運転 | 建設   | 運搬清掃  | 介護関連  | 職業計    |
|--------|------|-------|-------|-------|--------|-------|------|-------|---------|------|-------|-------|--------|
| 有効求人人数 | 6    | 9,470 | 3,741 | 2,671 | 15,622 | 1,543 | 190  | 2,298 | 1,716   | 169  | 5,959 | 6,973 | 43,385 |
| 有効求職数  | 49   | 4,141 | 8,897 | 1,696 | 3,570  | 222   | 241  | 2,106 | 791     | 121  | 8,905 | 1,241 | 40,845 |
| 有効求人倍率 | 0.12 | 2.29  | 0.42  | 1.57  | 4.38   | 6.95  | 0.79 | 1.09  | 2.17    | 1.40 | 0.67  | 5.62  | 1.06   |

\* 臨時的・季節的・日雇のパートを除く常用的パート。



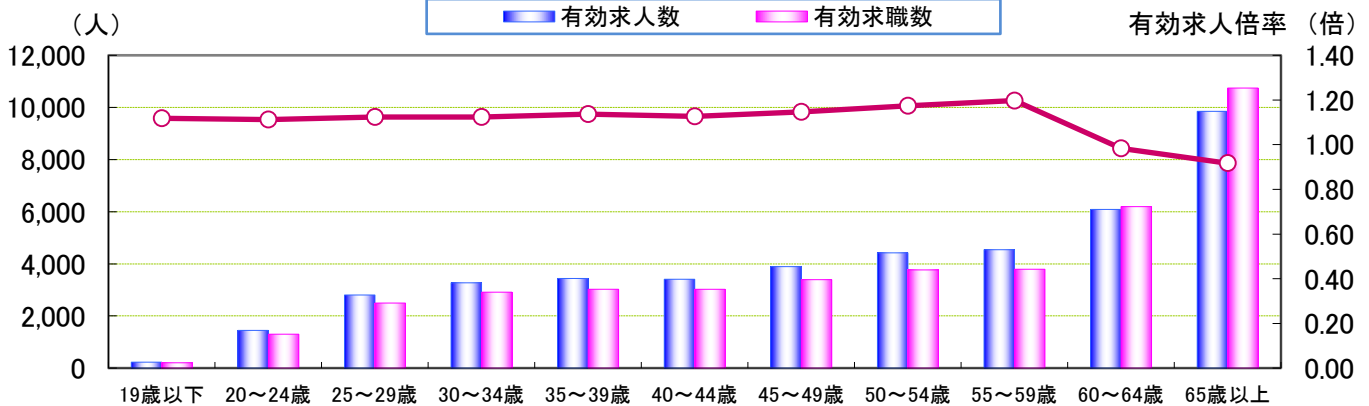
| 年齢別    | 19歳以下 | 20~24歳 | 25~29歳 | 30~34歳 | 35~39歳 | 40~44歳 | 45~49歳 | 50~54歳 | 55~59歳 | 60~64歳 | 65歳以上  | 計       |
|--------|-------|--------|--------|--------|--------|--------|--------|--------|--------|--------|--------|---------|
| 有効求人人数 | 1,243 | 10,003 | 16,579 | 13,515 | 11,958 | 11,386 | 11,463 | 12,526 | 11,165 | 9,748  | 11,212 | 120,798 |
| 有効求職数  | 836   | 7,140  | 10,981 | 9,037  | 8,154  | 8,289  | 9,415  | 10,248 | 9,066  | 11,189 | 13,587 | 97,942  |
| 有効求人倍率 | 1.49  | 1.40   | 1.51   | 1.50   | 1.47   | 1.37   | 1.22   | 1.22   | 1.23   | 0.87   | 0.83   | 1.23    |

常用(フルタイム)



| 年齢別    | 19歳以下 | 20~24歳 | 25~29歳 | 30~34歳 | 35~39歳 | 40~44歳 | 45~49歳 | 50~54歳 | 55~59歳 | 60~64歳 | 65歳以上 | 計      |
|--------|-------|--------|--------|--------|--------|--------|--------|--------|--------|--------|-------|--------|
| 有効求人人数 | 1,016 | 8,557  | 13,775 | 10,244 | 8,520  | 7,978  | 7,571  | 8,105  | 6,624  | 3,661  | 1,362 | 77,413 |
| 有効求職数  | 633   | 5,840  | 8,486  | 6,125  | 5,130  | 5,266  | 6,023  | 6,482  | 5,274  | 4,995  | 2,843 | 57,097 |
| 有効求人倍率 | 1.61  | 1.47   | 1.62   | 1.67   | 1.66   | 1.52   | 1.26   | 1.25   | 1.26   | 0.73   | 0.48  | 1.36   |

常用(パートタイム)



| 年齢別    | 19歳以下 | 20~24歳 | 25~29歳 | 30~34歳 | 35~39歳 | 40~44歳 | 45~49歳 | 50~54歳 | 55~59歳 | 60~64歳 | 65歳以上  | 計      |
|--------|-------|--------|--------|--------|--------|--------|--------|--------|--------|--------|--------|--------|
| 有効求人人数 | 227   | 1,446  | 2,804  | 3,271  | 3,438  | 3,408  | 3,892  | 4,421  | 4,541  | 6,087  | 9,850  | 43,385 |
| 有効求職数  | 203   | 1,300  | 2,495  | 2,912  | 3,024  | 3,023  | 3,392  | 3,766  | 3,792  | 6,194  | 10,744 | 40,845 |
| 有効求人倍率 | 1.12  | 1.11   | 1.12   | 1.12   | 1.14   | 1.13   | 1.15   | 1.17   | 1.20   | 0.98   | 0.92   | 1.06   |

※年齢別有効求人倍率は「就職機会積み上げ方式」で算出。(詳細は<https://www.mhlw.go.jp/toukei/itiran/roudou/koyou/ippan/2006/07/sankou10.html>)  
 ※「パートタイム」とは、1週間の所定労働時間が同一の事業所に雇用されている通常の労働者の1週間の所定労働時間に比し短いものをいう。  
 なお、「常用パート」とは、「パートタイム」であって、雇用期間が「定めなし」または「定めあり(4カ月以上)」の就業形態をいう。  
 ※求職関係はハローワーク利用登録者の数値である。

## &lt;年齢別&gt;求人・求職バランスシート

常用フルタイム

愛知労働局

| 職 種                  | 有効<br>求人数     | 求人<br>倍率    | 有効求<br>職者計    | 19歳<br>以下  | 20～<br>24歳   | 25～<br>29歳   | 30～<br>34歳   | 35～<br>39歳   | 40～<br>44歳   | 45～<br>49歳   | 50～<br>54歳   | 55～<br>59歳   | 60～<br>64歳   | 65歳<br>以上    |
|----------------------|---------------|-------------|---------------|------------|--------------|--------------|--------------|--------------|--------------|--------------|--------------|--------------|--------------|--------------|
| <b>職業計</b>           | <b>77,413</b> | <b>1.36</b> | <b>57,097</b> | <b>633</b> | <b>5,840</b> | <b>8,486</b> | <b>6,125</b> | <b>5,130</b> | <b>5,266</b> | <b>6,023</b> | <b>6,482</b> | <b>5,274</b> | <b>4,995</b> | <b>2,843</b> |
| <b>A管理的職業従事者</b>     | <b>404</b>    | <b>1.55</b> | <b>261</b>    | <b>0</b>   | <b>34</b>    | <b>14</b>    | <b>13</b>    | <b>9</b>     | <b>10</b>    | <b>17</b>    | <b>40</b>    | <b>32</b>    | <b>63</b>    | <b>29</b>    |
| <b>B専門的・技術的職業従事者</b> | <b>18,454</b> | <b>2.20</b> | <b>8,376</b>  | <b>38</b>  | <b>838</b>   | <b>1,646</b> | <b>1,055</b> | <b>794</b>   | <b>741</b>   | <b>774</b>   | <b>795</b>   | <b>670</b>   | <b>668</b>   | <b>357</b>   |
| 開発技術者                | 1,375         | 3.30        | 417           | 0          | 7            | 49           | 36           | 30           | 38           | 39           | 52           | 37           | 84           | 45           |
| 製造技術者                | 720           | 0.72        | 1,005         | 8          | 92           | 110          | 117          | 93           | 90           | 107          | 118          | 89           | 126          | 55           |
| 建築・土木技術者             | 3,188         | 9.66        | 330           | 2          | 19           | 43           | 19           | 21           | 16           | 33           | 27           | 43           | 51           | 56           |
| 情報処理・通信技術者           | 3,038         | 2.32        | 1,309         | 9          | 194          | 337          | 209          | 130          | 112          | 99           | 78           | 53           | 63           | 25           |
| その他の技術者              | 165           | 2.36        | 70            | 0          | 4            | 7            | 5            | 3            | 6            | 2            | 11           | 10           | 17           | 5            |
| 医師、薬剤師等              | 213           | 2.88        | 74            | 0          | 0            | 8            | 9            | 11           | 6            | 10           | 9            | 9            | 9            | 3            |
| 看護師、保健師等             | 2,890         | 2.58        | 1,119         | 0          | 63           | 238          | 150          | 102          | 89           | 129          | 128          | 117          | 78           | 25           |
| 医療技術者(臨床検査・理学療法士等)   | 1,343         | 3.59        | 374           | 0          | 43           | 113          | 56           | 35           | 42           | 36           | 19           | 11           | 14           | 5            |
| その他保健医療(栄養士・マッサージ等)  | 889           | 2.53        | 352           | 1          | 38           | 66           | 50           | 49           | 34           | 26           | 29           | 28           | 12           | 19           |
| 社会福祉の専門的職業(保育士等)     | 3,468         | 3.17        | 1,093         | 5          | 84           | 163          | 99           | 97           | 106          | 128          | 164          | 120          | 88           | 39           |
| 美術家、デザイナー等           | 227           | 0.23        | 989           | 7          | 174          | 300          | 150          | 107          | 67           | 73           | 51           | 34           | 17           | 9            |
| その他の専門的職業            | 938           | 0.75        | 1,244         | 6          | 120          | 212          | 155          | 116          | 135          | 92           | 109          | 119          | 109          | 71           |
| <b>C事務従事者</b>        | <b>6,553</b>  | <b>0.47</b> | <b>13,801</b> | <b>100</b> | <b>1,414</b> | <b>2,307</b> | <b>1,598</b> | <b>1,316</b> | <b>1,303</b> | <b>1,531</b> | <b>1,623</b> | <b>1,119</b> | <b>982</b>   | <b>508</b>   |
| 一般事務員                | 4,071         | 0.35        | 11,652        | 88         | 1,303        | 1,986        | 1,356        | 1,131        | 1,122        | 1,275        | 1,354        | 859          | 767          | 411          |
| 会計事務員                | 559           | 0.69        | 811           | 3          | 48           | 129          | 94           | 62           | 63           | 95           | 103          | 114          | 70           | 30           |
| 生産関連事務員              | 670           | 1.88        | 356           | 0          | 9            | 37           | 34           | 29           | 26           | 38           | 40           | 49           | 61           | 33           |
| 営業・販売関連事務員           | 807           | 1.15        | 703           | 5          | 32           | 119          | 86           | 67           | 65           | 96           | 97           | 66           | 46           | 24           |
| 外勤事務員                | 29            | 7.25        | 4             | 0          | 0            | 1            | 0            | 0            | 0            | 0            | 1            | 1            | 0            | 1            |
| 運輸・郵便事務              | 346           | 4.02        | 86            | 0          | 4            | 0            | 3            | 6            | 8            | 13           | 11           | 14           | 22           | 5            |
| 事務用機器操作の職業           | 71            | 0.38        | 189           | 4          | 18           | 35           | 25           | 21           | 19           | 14           | 17           | 16           | 16           | 4            |
| <b>D販売従事者</b>        | <b>8,058</b>  | <b>2.71</b> | <b>2,973</b>  | <b>31</b>  | <b>289</b>   | <b>501</b>   | <b>319</b>   | <b>232</b>   | <b>241</b>   | <b>305</b>   | <b>317</b>   | <b>346</b>   | <b>266</b>   | <b>126</b>   |
| 商品販売の職業              | 2,703         | 2.06        | 1,312         | 26         | 170          | 204          | 144          | 122          | 104          | 157          | 132          | 111          | 98           | 44           |
| 営業の職業                | 5,097         | 3.21        | 1,586         | 5          | 116          | 285          | 166          | 103          | 132          | 138          | 175          | 226          | 161          | 79           |
| <b>E サービス職業従事者</b>   | <b>11,793</b> | <b>3.26</b> | <b>3,615</b>  | <b>52</b>  | <b>370</b>   | <b>456</b>   | <b>351</b>   | <b>262</b>   | <b>324</b>   | <b>424</b>   | <b>470</b>   | <b>411</b>   | <b>308</b>   | <b>187</b>   |
| 家庭生活支援サービス           | 24            | 2.67        | 9             | 0          | 2            | 2            | 1            | 1            | 0            | 1            | 0            | 1            | 1            | 0            |
| 介護サービスの職業            | 4,447         | 3.61        | 1,232         | 10         | 67           | 97           | 94           | 103          | 123          | 170          | 223          | 171          | 125          | 49           |
| 保健医療サービス             | 685           | 3.28        | 209           | 2          | 27           | 25           | 26           | 13           | 26           | 23           | 26           | 28           | 8            | 5            |
| 理・美容師、エステティシャン等      | 1,340         | 4.09        | 328           | 3          | 77           | 90           | 48           | 36           | 14           | 17           | 17           | 17           | 7            | 2            |
| 調理の職業                | 2,266         | 2.93        | 773           | 20         | 61           | 82           | 64           | 43           | 60           | 102          | 92           | 101          | 76           | 72           |
| 接客・給仕の職業             | 2,256         | 3.98        | 567           | 12         | 96           | 105          | 72           | 41           | 57           | 61           | 53           | 34           | 29           | 7            |
| 居住施設・ビルの管理           | 159           | 1.20        | 133           | 0          | 2            | 1            | 6            | 1            | 4            | 9            | 12           | 19           | 33           | 46           |
| その他のサービス             | 616           | 1.69        | 364           | 5          | 38           | 54           | 40           | 24           | 40           | 41           | 47           | 40           | 29           | 6            |
| <b>F保安職業従事者</b>      | <b>2,764</b>  | <b>8.64</b> | <b>320</b>    | <b>1</b>   | <b>11</b>    | <b>11</b>    | <b>16</b>    | <b>9</b>     | <b>18</b>    | <b>26</b>    | <b>43</b>    | <b>54</b>    | <b>71</b>    | <b>60</b>    |
| <b>G農林漁業従事者</b>      | <b>293</b>    | <b>0.96</b> | <b>306</b>    | <b>7</b>   | <b>34</b>    | <b>27</b>    | <b>37</b>    | <b>17</b>    | <b>24</b>    | <b>35</b>    | <b>28</b>    | <b>36</b>    | <b>49</b>    | <b>12</b>    |
| <b>H生産工程従事者</b>      | <b>11,438</b> | <b>1.58</b> | <b>7,220</b>  | <b>94</b>  | <b>655</b>   | <b>843</b>   | <b>881</b>   | <b>870</b>   | <b>866</b>   | <b>901</b>   | <b>818</b>   | <b>587</b>   | <b>480</b>   | <b>225</b>   |
| 金属材料製造等              | 2,797         | 2.33        | 1,202         | 9          | 56           | 115          | 151          | 134          | 147          | 144          | 134          | 149          | 102          | 61           |
| 製品製造・加工処理            | 2,039         | 2.08        | 982           | 11         | 111          | 113          | 88           | 87           | 93           | 135          | 143          | 92           | 67           | 42           |
| 機械組立の職業              | 1,784         | 0.60        | 2,980         | 49         | 283          | 366          | 391          | 421          | 370          | 375          | 315          | 188          | 164          | 58           |
| 機械整備・修理の職業           | 2,521         | 6.96        | 362           | 4          | 34           | 36           | 45           | 34           | 29           | 40           | 30           | 35           | 50           | 25           |
| 製品検査(金属)             | 275           | 1.03        | 267           | 6          | 27           | 29           | 30           | 20           | 45           | 36           | 26           | 23           | 17           | 8            |
| 製品検査(金属除く)           | 213           | 1.61        | 132           | 1          | 20           | 10           | 12           | 16           | 28           | 15           | 17           | 10           | 1            | 2            |
| 機械検査の職業              | 373           | 0.89        | 418           | 3          | 42           | 46           | 56           | 59           | 52           | 57           | 45           | 26           | 24           | 8            |
| 生産関連・生産類似            | 777           | 1.39        | 559           | 7          | 47           | 76           | 67           | 64           | 66           | 67           | 80           | 40           | 31           | 14           |
| <b>I輸送・機械運転従事者</b>   | <b>7,749</b>  | <b>3.43</b> | <b>2,260</b>  | <b>2</b>   | <b>65</b>    | <b>106</b>   | <b>73</b>    | <b>123</b>   | <b>214</b>   | <b>291</b>   | <b>374</b>   | <b>364</b>   | <b>385</b>   | <b>263</b>   |
| 自動車運転の職業             | 6,505         | 4.36        | 1,491         | 2          | 37           | 62           | 46           | 72           | 136          | 194          | 266          | 252          | 244          | 180          |
| その他の輸送の職業            | 414           | 0.80        | 516           | 0          | 12           | 27           | 15           | 34           | 50           | 72           | 73           | 83           | 103          | 47           |
| 定置・建設機械運転            | 827           | 3.40        | 243           | 0          | 16           | 16           | 10           | 16           | 26           | 25           | 32           | 29           | 37           | 36           |
| <b>J建設・採掘従事者</b>     | <b>5,643</b>  | <b>8.60</b> | <b>656</b>    | <b>15</b>  | <b>64</b>    | <b>65</b>    | <b>41</b>    | <b>69</b>    | <b>58</b>    | <b>78</b>    | <b>66</b>    | <b>62</b>    | <b>68</b>    | <b>70</b>    |
| 建設躯体工事の職業            | 1,184         | 15.58       | 76            | 5          | 11           | 8            | 2            | 12           | 3            | 10           | 12           | 4            | 4            | 5            |
| 建設の職業                | 1,705         | 8.00        | 213           | 2          | 20           | 25           | 12           | 16           | 25           | 25           | 18           | 19           | 21           | 30           |
| 電気工事の職業              | 940           | 4.90        | 192           | 2          | 21           | 23           | 16           | 25           | 21           | 23           | 16           | 14           | 21           | 10           |
| 土木の職業                | 1,801         | 10.35       | 174           | 6          | 12           | 9            | 11           | 16           | 9            | 20           | 20           | 25           | 21           | 25           |
| <b>K運搬・清掃・包装等従事者</b> | <b>4,264</b>  | <b>0.83</b> | <b>5,158</b>  | <b>78</b>  | <b>383</b>   | <b>378</b>   | <b>413</b>   | <b>383</b>   | <b>462</b>   | <b>612</b>   | <b>735</b>   | <b>622</b>   | <b>638</b>   | <b>454</b>   |
| 運搬の職業(倉庫作業員、配達員等)    | 2,429         | 1.58        | 1,535         | 10         | 66           | 103          | 91           | 115          | 170          | 202          | 266          | 206          | 188          | 118          |
| 清掃の職業                | 806           | 1.54        | 522           | 9          | 50           | 35           | 47           | 32           | 42           | 60           | 62           | 60           | 64           | 61           |
| 包装の職業                | 93            | 1.02        | 91            | 3          | 11           | 15           | 4            | 9            | 7            | 8            | 13           | 9            | 6            | 6            |
| その他の運搬等の職業           | 936           | 0.31        | 3,010         | 56         | 256          | 225          | 271          | 227          | 243          | 342          | 394          | 347          | 380          | 269          |
| 分類不能の職業              | 0             | 0.00        | 12,151        | 215        | 1,683        | 2,132        | 1,328        | 1,046        | 1,005        | 1,029        | 1,173        | 971          | 1,017        | 552          |
| (IT関連計)              | 4,867         | 2.57        | 1,895         | 16         | 227          | 411          | 267          | 190          | 171          | 160          | 148          | 102          | 141          | 62           |
| (福祉関連計)              | 10,686        | 3.50        | 3,052         | 12         | 174          | 444          | 313          | 272          | 290          | 380          | 444          | 358          | 269          | 96           |
| (介護関連計)              | 6,997         | 4.20        | 1,666         | 11         | 93           | 136          | 123          | 145          | 172          | 225          | 292          | 230          | 174          | 65           |

※愛知労働局に申込まれた常用フルタイム求人と常用フルタイムを希望する求職者数それぞれの総計。

(「常用フルタイム」とは、「フルタイム」であって、雇用期間が「定めなし」または「定めあり(4カ月以上)」の就業形態をいう)

※主要職種の抜粋のため、職業ごとの計と総計は一致しません。

※大分類については「日本標準職業分類」に基づいた標記となります。その他はわかりやすい職種名で標記しています。