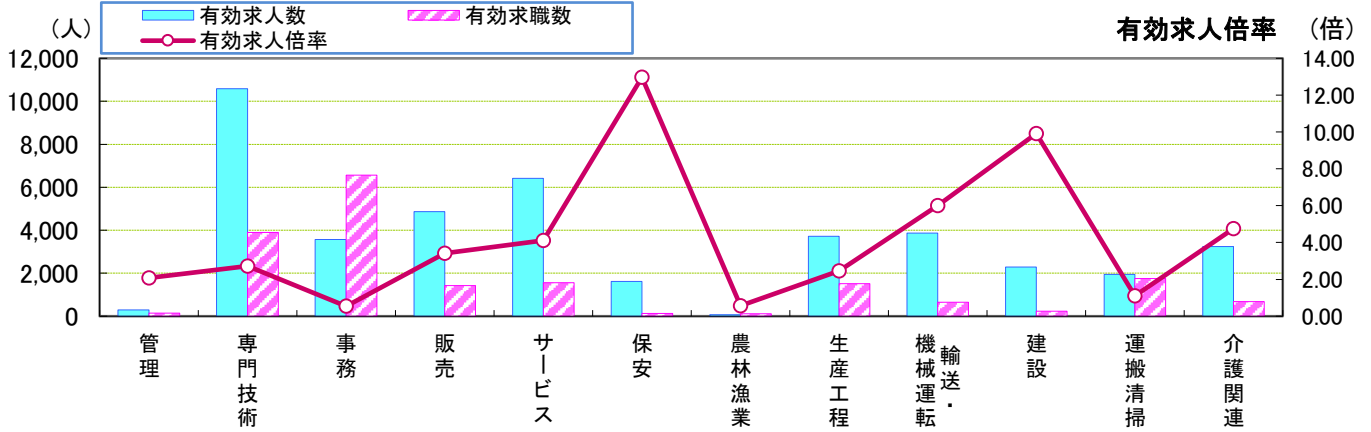


職業別	管理	専門技術	事務	販売	サービス	保安	農林漁業	生産工程	輸送・機械運転	建設	運搬清掃	介護関連	職業計
有効求人数	292	15,710	5,409	6,530	14,367	2,368	86	4,439	4,618	2,343	4,795	6,516	60,957
有効求職数	154	5,597	10,322	2,017	2,925	214	171	1,968	861	263	4,880	1,164	38,577
有効求人倍率	1.90	2.81	0.52	3.24	4.91	11.07	0.50	2.26	5.36	8.91	0.98	5.60	1.58

* 学卒・臨時・季節を除き、パートを含む常用計(常用フル、常用パートの単純計)のため公表数値とは一致しない。(求職関係はハローワーク利用登録者の数値。)
 * 介護関連はサービスの職業のうち、介護関連の職業を合計したもの。

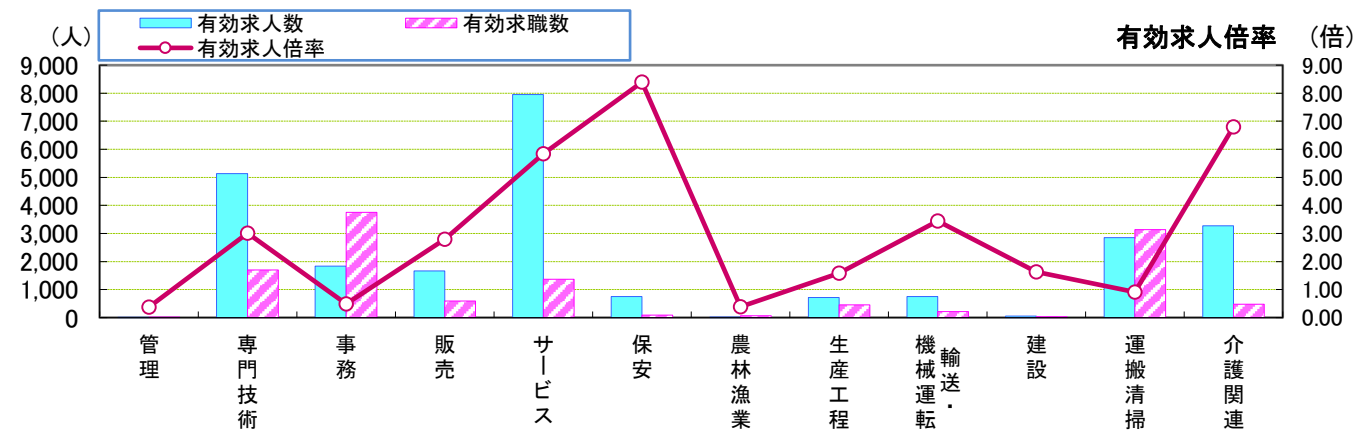
常用(フルタイム)



職業別	管理	専門技術	事務	販売	サービス	保安	農林漁業	生産工程	輸送・機械運転	建設	運搬清掃	介護関連	職業計
有効求人数	286	10,581	3,571	4,866	6,417	1,621	63	3,722	3,873	2,291	1,939	3,244	39,230
有効求職数	138	3,894	6,571	1,421	1,563	125	111	1,516	645	231	1,749	683	23,240
有効求人倍率	2.07	2.72	0.54	3.42	4.11	12.97	0.57	2.46	6.00	9.92	1.11	4.75	1.69

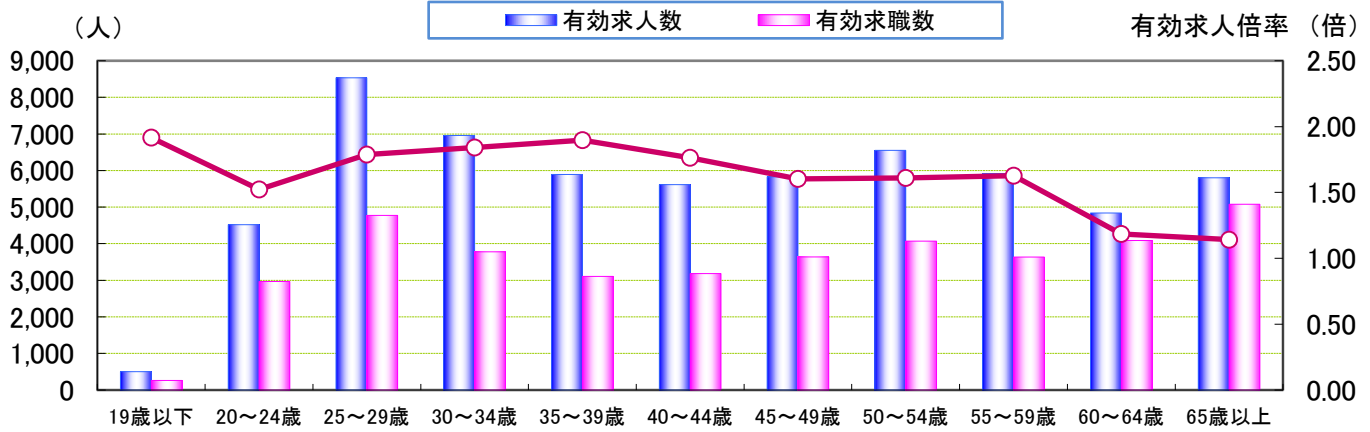
* 学卒・パート・臨時・季節を除く常用フルタイム。

常用(パートタイム)



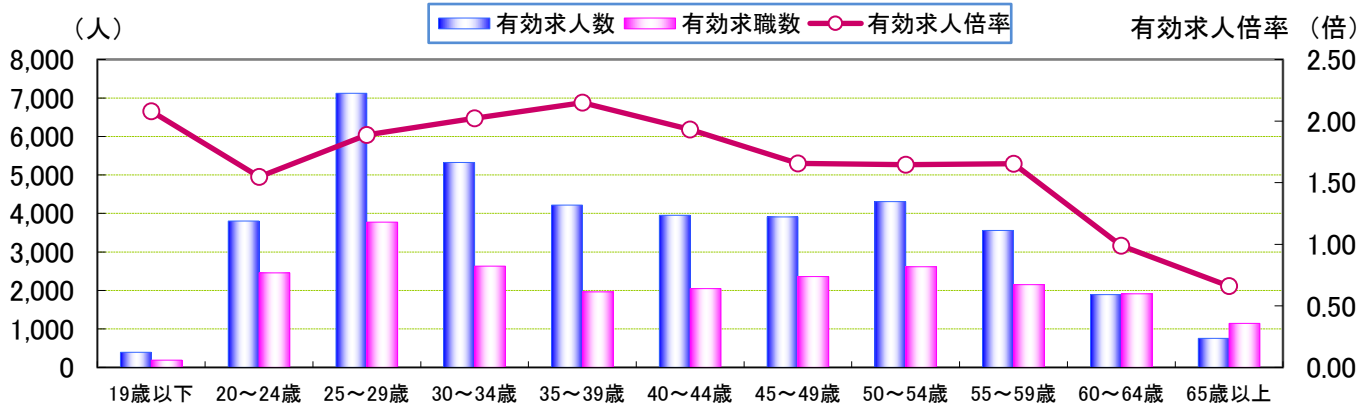
職業別	管理	専門技術	事務	販売	サービス	保安	農林漁業	生産工程	輸送・機械運転	建設	運搬清掃	介護関連	職業計
有効求人数	6	5,129	1,838	1,664	7,950	747	23	717	745	52	2,856	3,272	21,727
有効求職数	16	1,703	3,751	596	1,362	89	60	452	216	32	3,131	481	15,337
有効求人倍率	0.38	3.01	0.49	2.79	5.84	8.39	0.38	1.59	3.45	1.63	0.91	6.80	1.42

* 臨時的・季節的・日雇のパートを除く常用的パート。



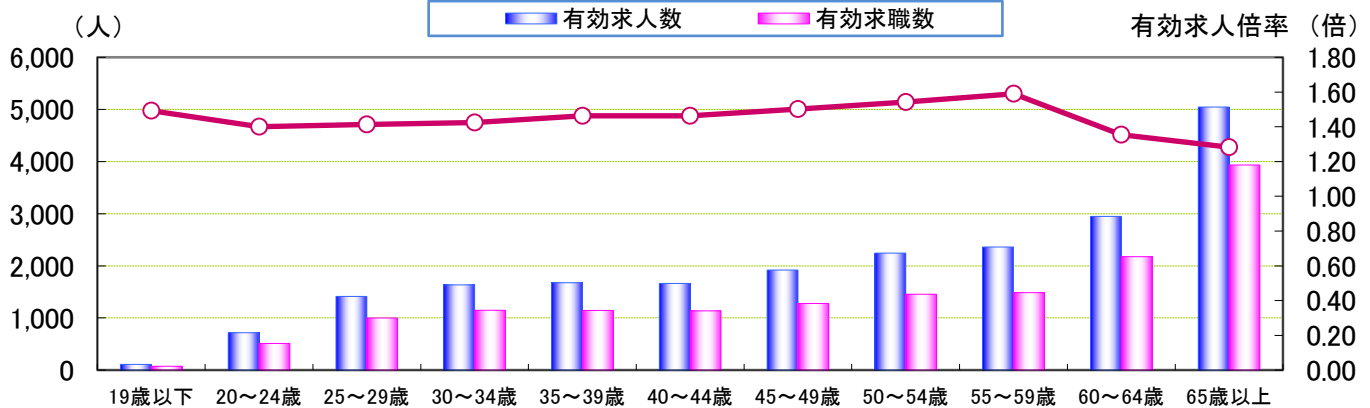
年齢別	19歳以下	20~24歳	25~29歳	30~34歳	35~39歳	40~44歳	45~49歳	50~54歳	55~59歳	60~64歳	65歳以上	計
有効求人人数	502	4,519	8,534	6,958	5,892	5,614	5,828	6,551	5,919	4,839	5,801	60,957
有効求職数	262	2,967	4,773	3,778	3,106	3,183	3,638	4,070	3,635	4,087	5,078	38,577
有効求人倍率	1.92	1.52	1.79	1.84	1.90	1.76	1.60	1.61	1.63	1.18	1.14	1.58

常用(フルタイム)



年齢別	19歳以下	20~24歳	25~29歳	30~34歳	35~39歳	40~44歳	45~49歳	50~54歳	55~59歳	60~64歳	65歳以上	計
有効求人人数	393	3,803	7,121	5,324	4,217	3,952	3,909	4,307	3,558	1,891	755	39,230
有効求職数	189	2,456	3,774	2,631	1,962	2,047	2,360	2,615	2,150	1,912	1,144	23,240
有効求人倍率	2.08	1.55	1.89	2.02	2.15	1.93	1.66	1.65	1.65	0.99	0.66	1.69

常用(パートタイム)



年齢別	19歳以下	20~24歳	25~29歳	30~34歳	35~39歳	40~44歳	45~49歳	50~54歳	55~59歳	60~64歳	65歳以上	計
有効求人人数	109	716	1,413	1,634	1,675	1,662	1,919	2,244	2,361	2,948	5,046	21,727
有効求職数	73	511	999	1,147	1,144	1,136	1,278	1,455	1,485	2,175	3,934	15,337
有効求人倍率	1.49	1.40	1.41	1.42	1.46	1.46	1.50	1.54	1.59	1.36	1.28	1.42

※年齢別有効求人倍率は「就職機会積み上げ方式」で算出。(詳細は<https://www.mhlw.go.jp/toukei/itiran/roudou/koyou/ippan/2006/07/sankou10.html>)
 ※「パートタイム」とは、1週間の所定労働時間が同一の事業所に雇用されている通常の労働者の1週間の所定労働時間に比し短いものをいう。
 なお、「常用パート」とは、「パートタイム」であって、雇用期間が「定めなし」または「定めあり(4カ月以上)」の就業形態をいう。
 ※求職関係はハローワーク利用登録者の数値である。

＜年齢別＞求人・求職バランスシート

常用フルタイム

名古屋市内3所計

職 種	有効 求人数	求人 倍率	有効求 職者計	19歳 以下	20～ 24歳	25～ 29歳	30～ 34歳	35～ 39歳	40～ 44歳	45～ 49歳	50～ 54歳	55～ 59歳	60～ 64歳	65歳 以上
職業計	39,230	1.69	23,240	189	2,456	3,774	2,631	1,962	2,047	2,360	2,615	2,150	1,912	1,144
A管理的職業従事者	286	2.07	138	0	22	7	6	4	2	9	18	21	35	14
B専門的・技術的職業従事者	10,581	2.72	3,894	8	414	824	527	339	331	349	371	286	274	171
開発技術者	800	5.26	152	0	2	22	17	11	10	14	20	13	22	21
製造技術者	370	1.05	352	1	32	33	52	30	26	41	44	27	45	21
建築・土木技術者	1,735	11.49	151	0	8	23	12	6	8	15	16	17	17	29
情報処理・通信技術者	2,666	3.92	680	5	116	172	104	66	56	53	36	29	31	12
その他の技術者	114	3.26	35	0	2	5	3	1	3	0	6	4	8	3
医師、薬剤師等	76	2.00	38	0	0	3	7	4	4	5	7	5	1	2
看護師、保健師等	1,222	2.53	483	0	28	119	77	43	32	53	47	40	35	9
医療技術者(臨床検査・理学療法士等)	518	3.22	161	0	19	49	23	14	23	15	8	5	3	2
その他保健医療(栄養士・マッサージ等)	648	4.00	162	0	16	25	19	20	23	8	18	14	4	15
社会福祉の専門的職業(保育士等)	1,661	3.38	492	1	31	80	50	35	46	56	76	56	43	18
美術家、デザイナー等	171	0.30	579	1	102	184	93	58	34	46	29	19	9	4
その他の専門的職業	600	0.99	609	0	58	109	70	51	66	43	64	57	56	35
C事務従事者	3,571	0.54	6,571	34	632	1,088	777	631	632	717	820	555	457	228
一般事務員	2,275	0.41	5,523	28	572	930	647	536	546	595	682	425	370	192
会計事務員	318	0.77	414	1	24	65	42	32	38	43	52	71	34	12
生産関連事務員	253	2.32	109	0	3	14	12	10	6	16	13	15	12	8
営業・販売関連事務員	423	1.11	382	3	21	57	57	40	31	50	57	31	24	11
外勤事務員	24	8.00	3	0	0	1	0	0	0	0	1	1	0	0
運輸・郵便事務	233	7.06	33	0	3	0	1	3	1	4	6	4	8	3
事務用機器操作の職業	45	0.42	107	2	9	21	18	10	10	9	9	8	9	2
D販売従事者	4,866	3.42	1,421	11	132	264	171	114	100	157	141	156	119	56
商品販売の職業	1,409	2.35	599	9	72	102	74	62	41	79	53	47	38	22
営業の職業	3,254	4.17	781	2	58	156	90	48	58	73	83	103	78	32
E サービス職業従事者	6,417	4.11	1,563	14	137	210	150	113	140	173	204	200	127	95
家庭生活支援サービス	12	2.40	5	0	2	1	0	1	0	1	0	0	0	0
介護サービスの職業	2,131	4.37	488	3	22	46	37	43	44	61	85	71	57	19
保健医療サービス	241	2.68	90	0	11	10	7	6	11	8	12	18	3	4
理・美容師、エステティシャン等	825	6.40	129	2	26	36	21	14	3	7	8	8	3	1
調理の職業	1,395	4.06	344	4	26	32	33	18	30	45	39	49	29	39
接客・給仕の職業	1,287	5.01	257	2	35	58	35	16	30	26	26	16	10	3
居住施設・ビルの管理	111	1.66	67	0	1	1	2	0	3	2	7	14	10	27
その他のサービス	415	2.27	183	3	14	26	15	15	19	23	27	24	15	2
F保安職業従事者	1,621	12.97	125	0	5	5	7	5	6	12	16	24	27	18
G農林漁業従事者	63	0.57	111	4	11	15	14	4	10	11	6	15	16	5
H生産工程従事者	3,722	2.46	1,516	14	123	178	189	148	182	192	190	144	107	49
金属材料製造等	741	2.61	284	1	10	18	30	27	39	38	33	47	22	19
製品製造・加工処理	563	1.95	289	4	41	38	28	19	28	40	47	20	15	9
機械組立の職業	369	0.86	429	7	35	50	54	43	53	63	52	35	30	7
機械整備・修理の職業	1,184	12.46	95	1	2	14	11	8	13	4	7	13	16	6
製品検査(金属)	65	1.38	47	0	4	3	9	3	8	5	5	6	4	0
製品検査(金属除く)	32	1.14	28	0	3	0	3	2	6	7	4	2	0	1
機械検査の職業	205	3.42	60	0	3	5	8	9	7	8	8	3	7	2
生産関連・生産類似	389	1.95	200	1	16	35	30	27	19	22	25	14	8	3
I輸送・機械運転従事者	3,873	6.00	645	0	25	23	20	34	63	82	107	109	109	73
自動車運転の職業	3,300	7.78	424	0	15	11	14	15	41	50	76	71	76	55
その他の輸送の職業	155	1.36	114	0	3	6	1	7	12	19	16	26	19	5
定置・建設機械運転	417	4.13	101	0	7	5	4	11	9	13	13	12	14	13
J建設・採掘従事者	2,291	9.92	231	5	24	27	13	25	19	20	26	25	27	20
建設躯体工事の職業	461	15.37	30	3	4	3	1	5	3	3	6	0	1	1
建設の職業	742	9.51	78	0	9	10	3	6	8	8	6	10	10	8
電気工事の職業	442	5.97	74	1	8	13	6	7	7	7	6	4	10	5
土木の職業	642	13.10	49	1	3	1	3	7	1	2	8	11	6	6
K運搬・清掃・包装等従事者	1,939	1.11	1,749	21	136	133	140	121	148	224	249	216	191	170
運搬の職業(倉庫作業員、配達員等)	1,168	2.14	545	4	21	41	28	38	61	74	94	78	62	44
清掃の職業	360	1.58	228	1	23	17	20	11	14	33	30	19	30	30
包装の職業	20	0.56	36	0	9	5	1	3	1	2	5	7	0	3
その他の運搬等の職業	391	0.42	940	16	83	70	91	69	72	115	120	112	99	93
分類不能の職業	0	0.00	5,276	78	795	1,000	617	424	414	414	467	399	423	245
(IT関連計)	3,601	3.90	924	9	130	200	135	93	79	75	62	49	63	29
(福祉関連計)	4,771	3.68	1,296	3	73	214	140	116	116	153	173	145	125	38
(介護関連計)	3,244	4.75	683	3	35	63	47	60	66	88	114	99	81	27

※名古屋市内3所計に申込まれた常用フルタイム求人と常用フルタイムを希望する求職者数それぞれの総計。

(「常用フルタイム」とは、「フルタイム」であって、雇用期間が「定めなし」または「定めあり(4カ月以上)」の就業形態をいう)

※主要職種の抜粋のため、職業ごとの計と総計は一致しません。

※大分類については「日本標準職業分類」に基づいた標記となります。その他はわかりやすい職種名で標記しています。