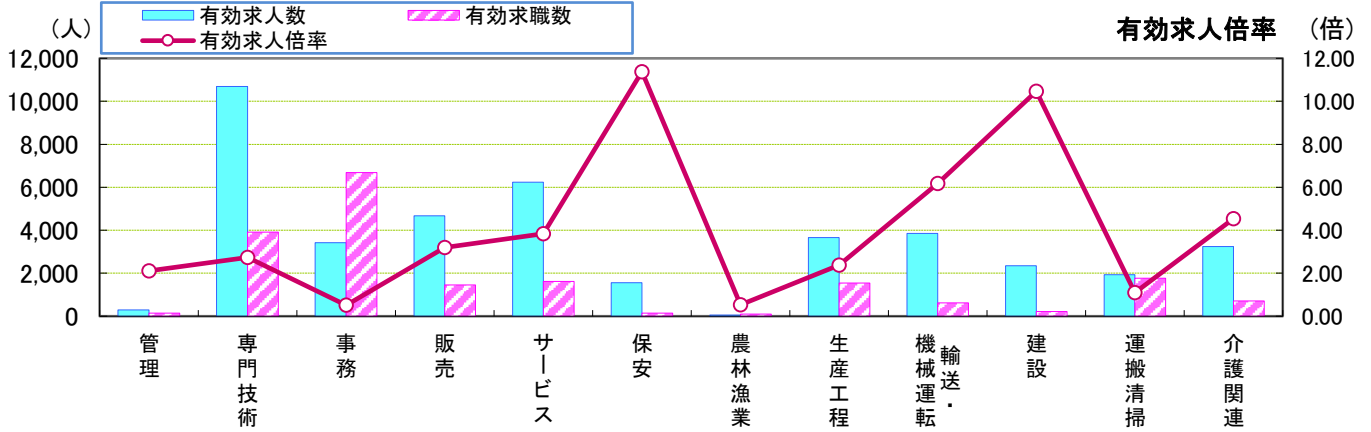


職業別	管理	専門技術	事務	販売	サービス	保安	農林漁業	生産工程	輸送・機械運転	建設	運搬清掃	介護関連	職業計
有効求人人数	298	15,994	5,276	6,357	13,858	2,281	80	4,406	4,589	2,410	4,889	6,447	60,438
有効求職数	155	5,713	10,559	2,097	3,059	235	171	1,993	862	261	4,936	1,211	39,536
有効求人倍率	1.92	2.80	0.50	3.03	4.53	9.71	0.47	2.21	5.32	9.23	0.99	5.32	1.53

* 学卒・臨時・季節を除き、パートを含む常用計(常用フル、常用パートの単純計)のため公表数値とは一致しない。(求職関係はハローワーク利用登録者の数)
 * 介護関連はサービスの職業のうち、介護関連の職業を合計したもの。

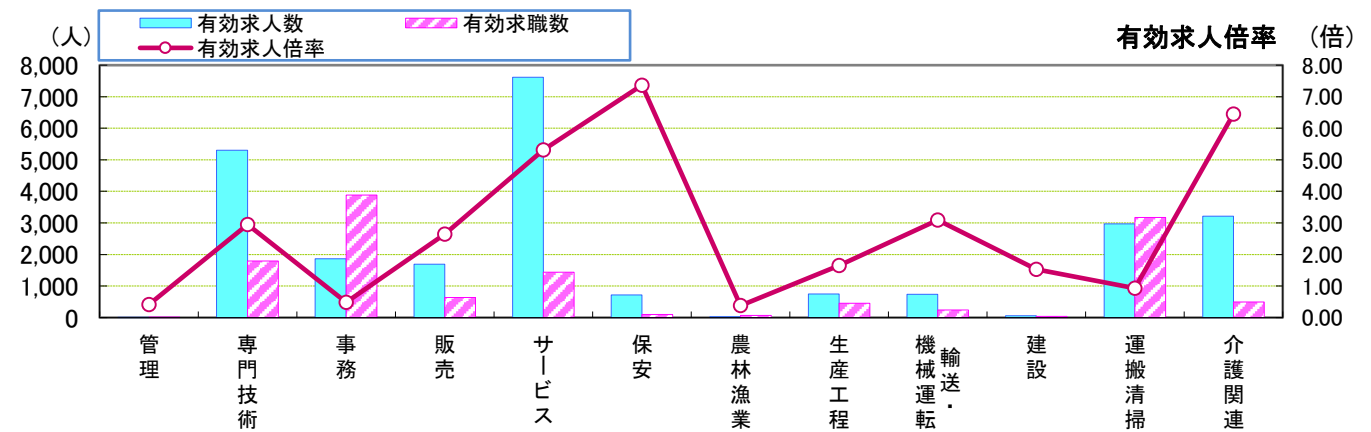
常用(フルタイム)



職業別	管理	専門技術	事務	販売	サービス	保安	農林漁業	生産工程	輸送・機械運転	建設	運搬清掃	介護関連	職業計
有効求人人数	291	10,693	3,415	4,667	6,239	1,559	55	3,656	3,846	2,355	1,924	3,235	38,700
有効求職数	138	3,919	6,677	1,458	1,624	137	105	1,538	622	225	1,762	713	23,586
有効求人倍率	2.11	2.73	0.51	3.20	3.84	11.38	0.52	2.38	6.18	10.47	1.09	4.54	1.64

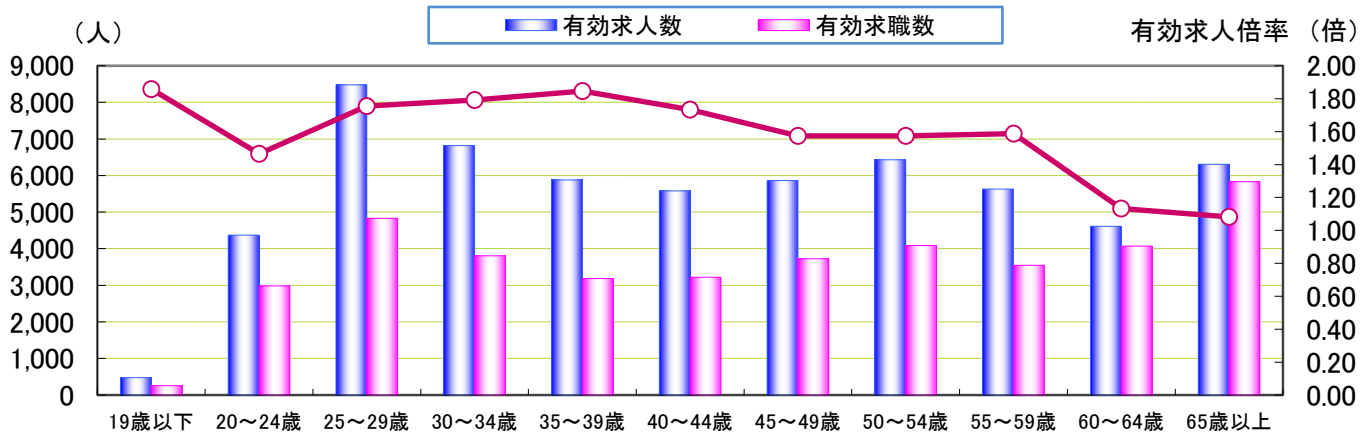
* 学卒・パート・臨時・季節を除く常用フルタイム。

常用(パートタイム)



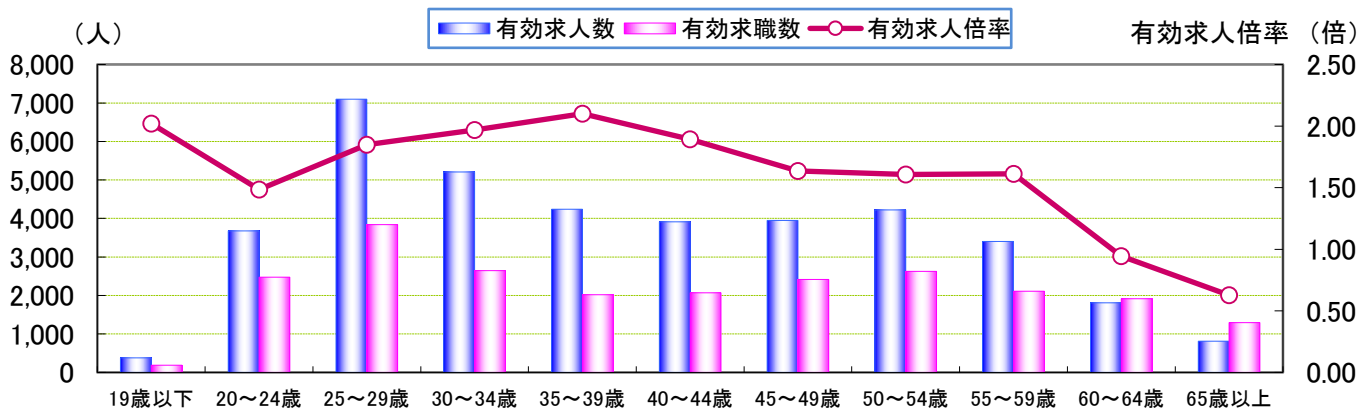
職業別	管理	専門技術	事務	販売	サービス	保安	農林漁業	生産工程	輸送・機械運転	建設	運搬清掃	介護関連	職業計
有効求人人数	7	5,301	1,861	1,690	7,619	722	25	750	743	55	2,965	3,212	21,738
有効求職数	17	1,794	3,882	639	1,435	98	66	455	240	36	3,174	498	15,950
有効求人倍率	0.41	2.95	0.48	2.64	5.31	7.37	0.38	1.65	3.10	1.53	0.93	6.45	1.36

* 臨時的・季節的・日雇のパートを除く常用的パート。



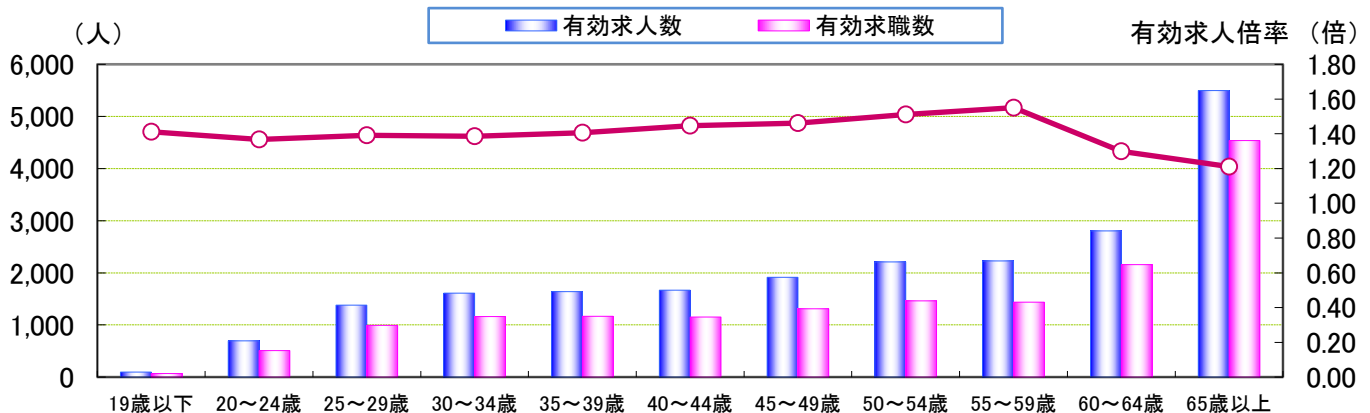
年齢別	19歳以下	20~24歳	25~29歳	30~34歳	35~39歳	40~44歳	45~49歳	50~54歳	55~59歳	60~64歳	65歳以上	計
有効求人数	474	4,371	8,478	6,817	5,878	5,579	5,862	6,430	5,630	4,612	6,307	60,438
有効求職数	255	2,982	4,831	3,805	3,184	3,220	3,725	4,087	3,546	4,071	5,830	39,536
有効求人倍率	1.86	1.47	1.75	1.79	1.85	1.73	1.57	1.57	1.59	1.13	1.08	1.53

常用(フルタイム)



年齢別	19歳以下	20~24歳	25~29歳	30~34歳	35~39歳	40~44歳	45~49歳	50~54歳	55~59歳	60~64歳	65歳以上	計
有効求人数	378	3,676	7,098	5,207	4,239	3,912	3,948	4,221	3,402	1,808	811	38,700
有効求職数	187	2,474	3,839	2,644	2,018	2,068	2,415	2,625	2,109	1,914	1,293	23,586
有効求人倍率	2.02	1.49	1.85	1.97	2.10	1.89	1.63	1.61	1.61	0.94	0.63	1.64

常用(パートタイム)



年齢別	19歳以下	20~24歳	25~29歳	30~34歳	35~39歳	40~44歳	45~49歳	50~54歳	55~59歳	60~64歳	65歳以上	計
有効求人数	96	695	1,380	1,610	1,639	1,667	1,914	2,209	2,228	2,804	5,496	21,738
有効求職数	68	508	992	1,161	1,166	1,152	1,310	1,462	1,437	2,157	4,537	15,950
有効求人倍率	1.41	1.37	1.39	1.39	1.41	1.45	1.46	1.51	1.55	1.30	1.21	1.36

※年齢別有効求人倍率は「就職機会積み上げ方式」で算出。(詳細は<https://www.mhlw.go.jp/toukei/itiran/roudou/koyou/ippan/2006/07/sankou10.html>)
 ※「パートタイム」とは、1週間の所定労働時間が同一の事業所に雇用されている通常の労働者の1週間の所定労働時間に比し短いものをいう。
 なお、「常用パート」とは、「パートタイム」であって、雇用期間が「定めなし」または「定めあり(4カ月以上)」の就業形態をいう。
 ※求職関係はハローワーク利用登録者の数値である。

<年齢別>求人・求職バランスシート

2023年 6月内容

常用フルタイム

名古屋市内3所計

職 種	有効 求人数	求人 倍率	有効求 職者計	19歳 以下	20～ 24歳	25～ 29歳	30～ 34歳	35～ 39歳	40～ 44歳	45～ 49歳	50～ 54歳	55～ 59歳	60～ 64歳	65歳 以上
職業計	38,700	1.64	23,586	187	2,474	3,839	2,644	2,018	2,068	2,415	2,625	2,109	1,914	1,293
A管理的職業従事者	291	2.11	138	0	20	10	5	3	4	9	14	19	38	16
B専門的・技術的職業従事者	10,693	2.73	3,919	10	422	828	519	333	341	348	373	282	278	185
開発技術者	818	5.53	148	0	3	25	14	12	11	11	17	14	22	19
製造技術者	373	1.05	356	3	34	33	53	27	28	42	43	29	44	20
建築・土木技術者	1,782	12.04	148	0	14	20	10	6	8	12	12	14	19	33
情報処理・通信技術者	2,572	3.77	683	3	104	180	101	65	59	51	40	34	36	10
その他の技術者	113	3.42	33	0	3	3	3	1	3	0	6	5	6	3
医師、薬剤師等	79	2.26	35	0	0	3	8	3	4	2	8	4	1	2
看護師、保健師等	1,253	2.72	460	0	26	119	65	37	32	55	46	36	38	6
医療技術者(臨床検査・理学療法士等)	547	3.58	153	0	20	43	23	14	22	12	7	6	4	2
その他保健医療(栄養士・マッサージ等)	707	3.95	179	0	18	32	20	21	25	9	21	11	4	18
社会福祉の専門的職業(保育士等)	1,664	3.30	504	2	40	79	42	37	49	58	70	57	43	27
美術家、デザイナー等	166	0.29	580	1	97	180	100	63	31	47	31	17	9	4
その他の専門的職業	619	0.97	640	1	63	111	80	47	69	49	72	55	52	41
C事務従事者	3,415	0.51	6,677	33	640	1,111	789	629	619	729	837	552	467	271
一般事務員	2,196	0.39	5,616	26	578	945	672	536	525	605	696	423	381	229
会計事務員	273	0.65	418	1	27	66	39	29	41	46	52	67	33	17
生産関連事務員	218	1.95	112	0	4	13	9	8	9	17	15	12	16	9
営業・販売関連事務員	440	1.12	392	3	20	67	51	45	34	47	54	38	23	10
外勤事務員	20	10.00	2	0	0	1	0	0	0	0	1	0	0	0
運輸・郵便事務	219	5.76	38	0	3	1	2	4	1	3	6	5	8	5
事務用機器操作の職業	49	0.49	99	3	8	18	16	7	9	11	13	7	6	1
D販売従事者	4,667	3.20	1,458	8	116	274	178	129	117	157	141	151	125	62
商品販売の職業	1,417	2.38	595	6	57	99	76	64	44	77	55	50	45	22
営業の職業	3,098	3.76	823	2	57	169	96	61	70	75	81	96	78	38
E サービス職業従事者	6,239	3.84	1,624	17	146	212	147	136	147	183	209	188	122	117
家庭生活支援サービス	15	3.00	5	0	2	1	0	1	0	1	0	0	0	0
介護サービスの職業	2,100	4.15	506	3	19	42	33	51	44	59	92	80	58	25
保健医療サービス	223	2.51	89	0	11	9	9	9	14	7	13	14	1	2
理・美容師、エステティシャン等	859	6.56	131	3	29	35	22	12	7	7	8	5	1	2
調理の職業	1,367	3.75	365	4	29	31	33	24	32	49	35	48	33	47
接客・給仕の職業	1,175	4.15	283	3	39	66	35	19	30	34	26	17	11	3
居住施設・ビルの管理	109	1.60	68	0	1	1	1	3	2	2	7	10	7	34
その他のサービス	391	2.21	177	4	16	27	14	17	18	24	28	14	11	4
F保安職業従事者	1,559	11.38	137	0	7	5	5	3	6	12	17	23	28	31
G農林漁業従事者	55	0.52	105	4	12	13	11	5	9	11	4	15	17	4
H生産工程従事者	3,656	2.38	1,538	9	127	175	192	162	175	204	185	144	111	54
金属材料製造等	746	2.65	282	1	12	21	31	36	32	41	31	35	24	18
製品製造・加工処理	558	1.94	287	0	39	33	26	20	32	46	44	19	18	10
機械組立の職業	328	0.76	431	5	34	50	59	47	52	58	47	39	31	9
機械整備・修理の職業	1,217	11.93	102	1	3	17	12	7	12	4	8	14	16	8
製品検査(金属)	61	1.49	41	0	4	3	8	3	7	3	4	6	3	0
製品検査(金属除く)	38	1.31	29	0	3	2	3	3	4	5	6	2	0	1
機械検査の職業	163	2.51	65	0	3	6	7	9	10	8	8	4	8	2
生産関連・生産類似	389	1.79	217	2	19	35	28	28	18	31	25	18	8	5
I輸送・機械運転従事者	3,846	6.18	622	0	24	25	19	31	55	85	106	95	98	84
自動車運転の職業	3,278	7.96	412	0	14	11	10	15	36	53	77	66	71	59
その他の輸送の職業	130	1.27	102	0	3	5	2	6	8	19	17	21	13	8
定置・建設機械運転	437	4.37	100	0	6	8	5	9	10	13	11	8	13	17
J建設・採掘従事者	2,355	10.47	225	5	25	24	14	22	19	20	25	32	22	17
建設躯体工事の職業	474	18.23	26	3	3	2	2	4	4	2	4	0	0	2
建設の職業	745	10.21	73	1	10	7	2	4	5	9	5	16	7	7
電気工事の職業	472	6.21	76	1	9	12	6	8	8	7	8	3	9	5
土木の職業	659	13.18	50	0	3	3	4	6	2	2	8	13	6	3
K運搬・清掃・包装等従事者	1,924	1.09	1,762	21	130	144	139	134	142	219	249	228	192	164
運搬の職業(倉庫作業員、配達員等)	1,186	2.09	567	4	23	44	26	50	53	72	94	84	68	49
清掃の職業	392	1.76	223	2	23	17	17	11	15	35	33	20	28	22
包装の職業	25	0.69	36	2	6	5	1	3	1	3	4	8	0	3
その他の運搬等の職業	321	0.34	936	13	78	78	95	70	73	109	118	116	96	90
分類不能の職業	0	0.00	5,381	80	805	1,018	626	431	434	438	465	380	416	288
(IT関連計)	3,548	3.82	930	7	117	211	126	92	81	78	70	57	66	25
(福祉関連計)	4,846	3.72	1,301	3	73	211	122	114	114	158	178	150	131	47
(介護関連計)	3,235	4.54	713	3	36	63	42	65	65	89	119	106	87	38

※名古屋市内3所計に申込まれた常用フルタイム求人と常用フルタイムを希望する求職者数それぞれの総計。

(「常用フルタイム」とは、「フルタイム」であって、雇用期間が「定めなし」または「定めあり(4カ月以上)」の就業形態をいう)

※主要職種ノ抜粋のため、職業ごとの計と総計は一致しません。

※大分類については「日本標準職業分類」に基づいた標記となります。その他はわかりやすい職種名で標記しています。