

求人・求職

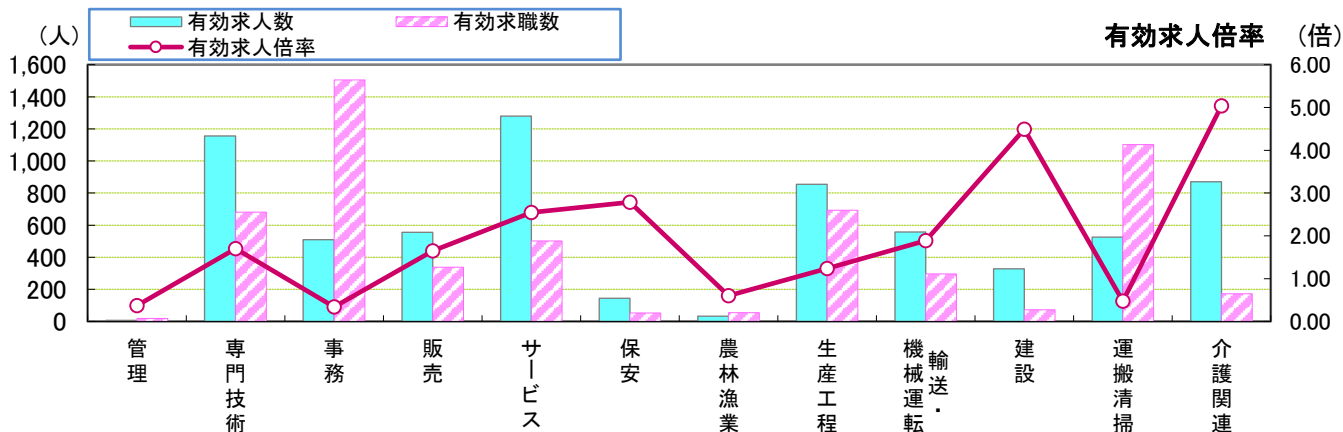
バランスシート 賃金情報

令和5年5月分

〈職業別〉 有効求人・求職状況 [常用計(フル+パート)]	1
〈年齢別〉 有効求人・求職状況 [常用計(フル+パート)]	2
〈年齢別〉 求人・求職バランスシート [常用(フルタイム)]	3
〈年齢別〉 求人・求職バランスシート [常用(パートタイム)]	4
〈職業別〉 求人賃金・求職者希望賃金 [常用(フルタイム)]	5
〈職業別〉 求人賃金・求職者希望賃金 [常用(パートタイム)]	6
中途採用時賃金情報(四半期報)	7

【注釈】

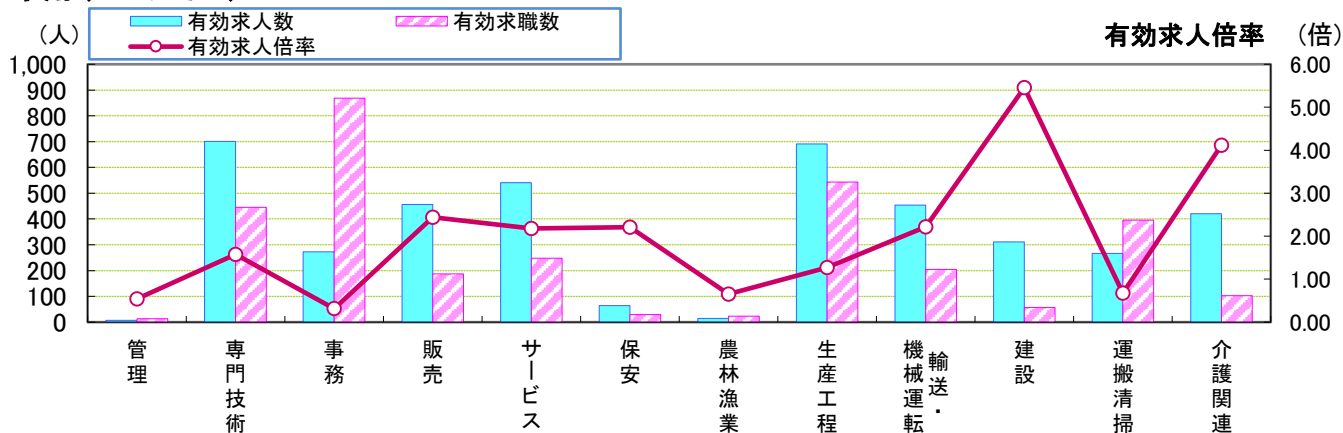
- * 常用 雇用契約において雇用期間の定めがないか又は4か月以上の雇用期間が定められているもの(季節労働を除く)です。
- * パートタイム ... 1週間の所定労働時間が、同一の事業所に雇用されている通常の労働者の1週間の所定労働時間と比べ短い者をいい、このうち雇用期間の定めがないか、又は4か月以上の雇用期間によって就労する者を「常用的パートタイム」、1か月以上4か月未満の雇用期間が定められているか、又は季節的に一定の期間を定めて就労する者を「臨時的パートタイム」といいます。



職業別	管理	専門技術	事務	販売	サービス	保安	農林漁業	生産工程	輸送・ 機械運転	建設	運搬清掃	介護関連	職業計
有効求人人数	7	1,156	510	556	1,279	145	33	854	558	328	525	871	5,951
有効求職数	19	681	1,504	337	502	52	55	692	296	73	1,101	173	6,265
有効求人倍率	0.37	1.70	0.34	1.65	2.55	2.79	0.60	1.23	1.89	4.49	0.48	5.03	0.95

* 学卒・臨時・季節を除き、パートを含む常用計(常用フル、常用パートの単純計)のため公表数値とは一致しない。(求職関係はハローワーク利用登録者の数)
* 介護関連はサービスの職業のうち、介護関連の職業を合計したものと。

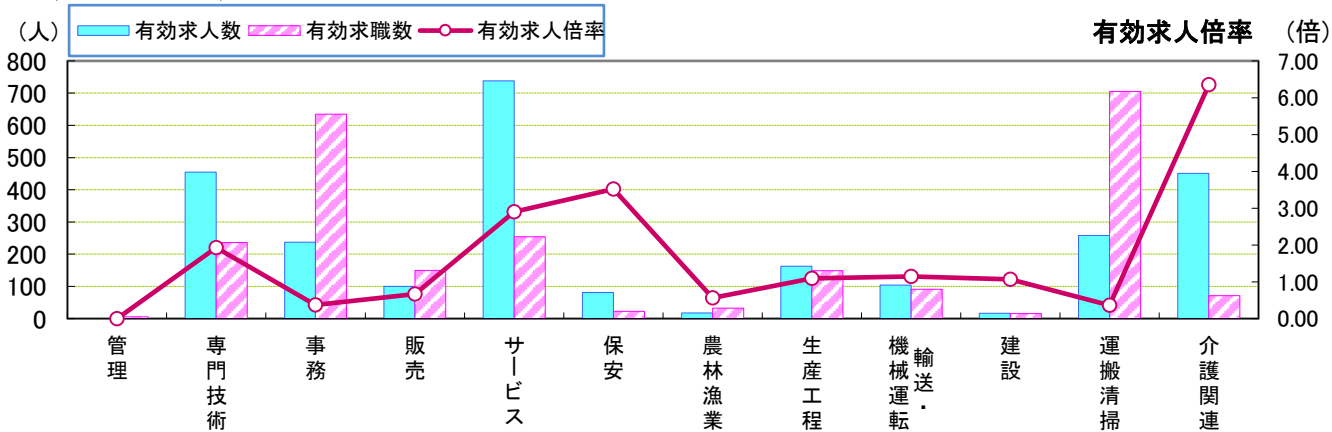
常用(フルタイム)



職業別	管理	専門技術	事務	販売	サービス	保安	農林漁業	生産工程	輸送・ 機械運転	建設	運搬清掃	介護関連	職業計
有効求人人数	7	701	273	456	541	64	15	691	454	311	267	420	3,780
有効求職数	13	445	869	187	248	29	23	543	205	57	396	102	3,556
有効求人倍率	0.54	1.58	0.31	2.44	2.18	2.21	0.65	1.27	2.21	5.46	0.67	4.12	1.06

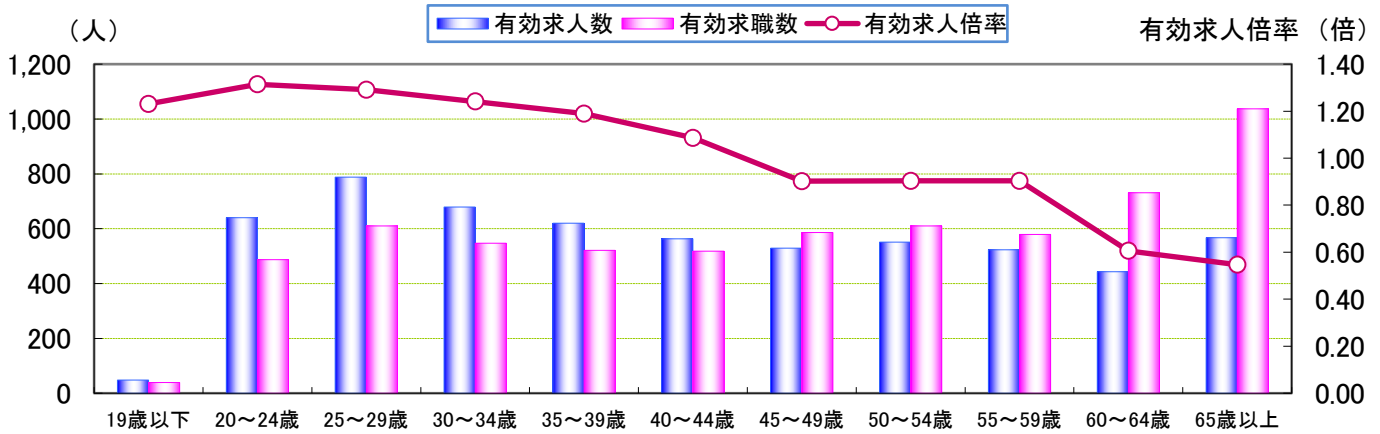
* 学卒・パート・臨時・季節を除く常用フルタイム。

常用(パートタイム)



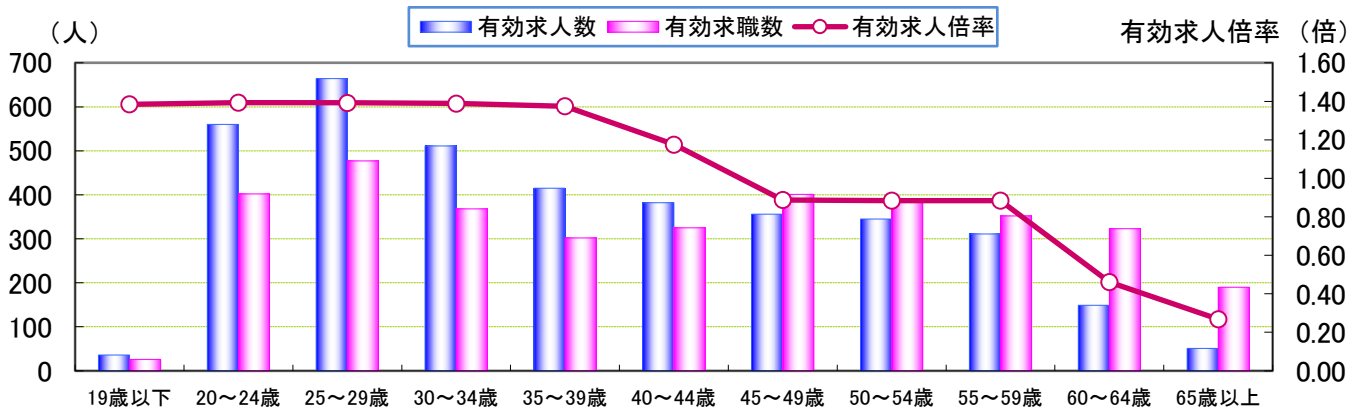
職業別	管理	専門技術	事務	販売	サービス	保安	農林漁業	生産工程	輸送・ 機械運転	建設	運搬清掃	介護関連	職業計
有効求人人数	0	455	237	100	738	81	18	163	104	17	258	451	2,171
有効求職数	6	236	635	150	254	23	32	149	91	16	705	71	2,709
有効求人倍率	0.00	1.93	0.37	0.67	2.91	3.52	0.56	1.09	1.14	1.06	0.37	6.35	0.80

* 臨時的・季節的・日雇のパートを除く常用的パート。



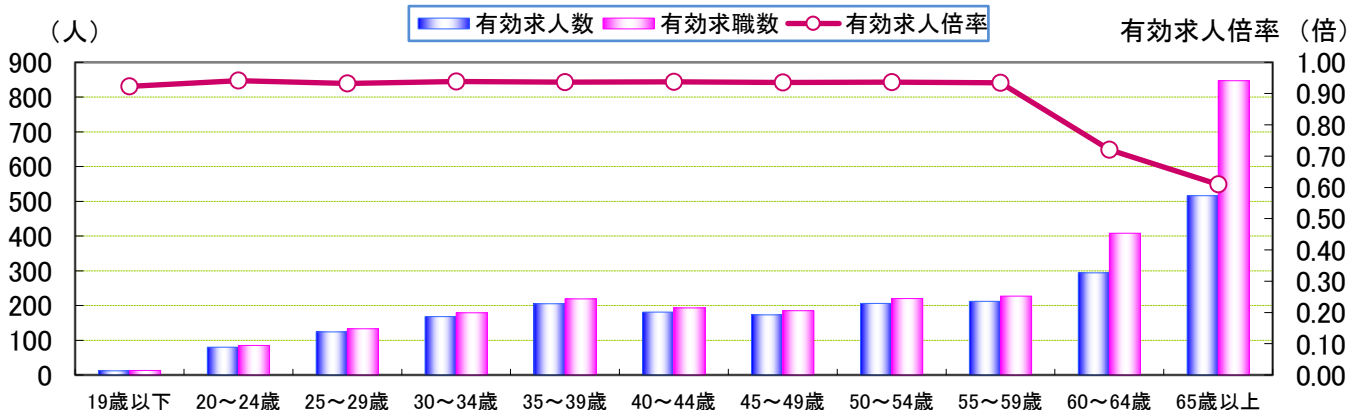
年齢別	19歳以下	20~24歳	25~29歳	30~34歳	35~39歳	40~44歳	45~49歳	50~54歳	55~59歳	60~64歳	65歳以上	計
有効求人人数	48	640	788	679	620	563	529	551	523	443	567	5,951
有効求職数	39	487	610	547	521	518	586	610	579	731	1,037	6,265
有効求人倍率	1.23	1.31	1.29	1.24	1.19	1.09	0.90	0.90	0.90	0.61	0.55	0.95

常用(フルタイム)



年齢別	19歳以下	20~24歳	25~29歳	30~34歳	35~39歳	40~44歳	45~49歳	50~54歳	55~59歳	60~64歳	65歳以上	計
有効求人人数	36	560	664	511	415	382	356	345	311	149	51	3,780
有効求職数	26	402	477	368	302	325	401	390	352	323	190	3,556
有効求人倍率	1.38	1.39	1.39	1.39	1.37	1.18	0.89	0.88	0.88	0.46	0.27	1.06

常用(パートタイム)



年齢別	19歳以下	20~24歳	25~29歳	30~34歳	35~39歳	40~44歳	45~49歳	50~54歳	55~59歳	60~64歳	65歳以上	計
有効求人人数	12	80	124	168	205	181	173	206	212	294	516	2,171
有効求職数	13	85	133	179	219	193	185	220	227	408	847	2,709
有効求人倍率	0.92	0.94	0.93	0.94	0.94	0.94	0.94	0.94	0.93	0.72	0.61	0.80

※年齢別有効求人倍率は「就職機会積み上げ方式」で算出。(詳細は<https://www.mhlw.go.jp/toukei/itiran/roudou/koyou/ippan/2006/07/sankou10.html>)

※「パートタイム」とは、1週間の所定労働時間が同一の事業所に雇用されている通常の労働者の1週間の所定労働時間に比し短いものをいう。

なお、「常用パート」とは、「パートタイム」であって、雇用期間が「定めなし」または「定めあり(4カ月以上)」の就業形態をいう。

※求職関係はハローワーク利用登録者の数値である。

