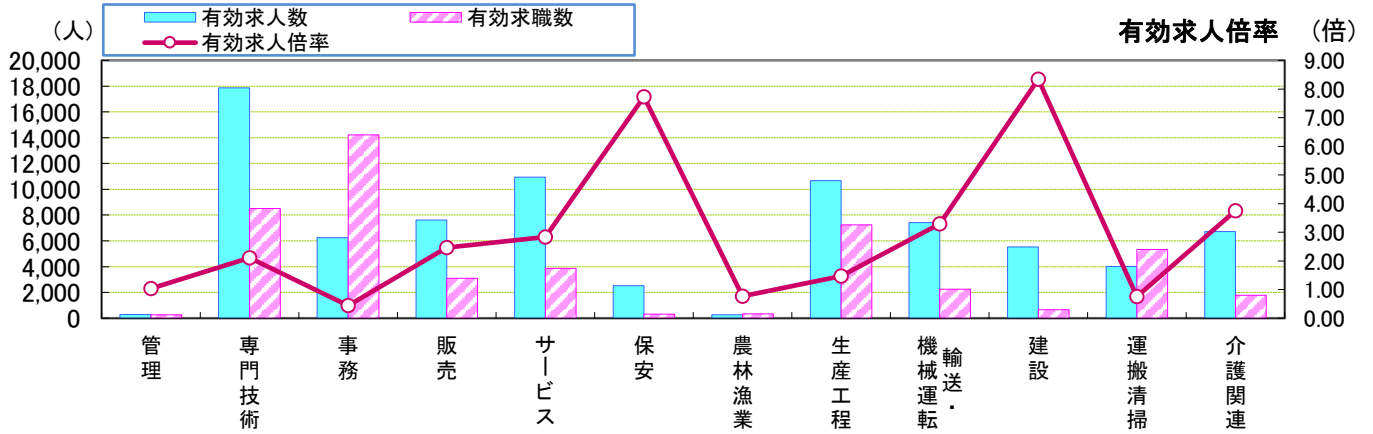


職業別	管理	専門技術	事務	販売	サービス	保安	農林漁業	生産工程	輸送・機械運転	建設	運搬清掃	介護関連	職業計
有効求人人数	284	27,209	10,252	9,928	25,310	3,914	454	13,066	9,259	5,705	10,054	13,422	115,435
有効求職数	324	12,855	23,585	4,920	7,599	595	617	9,442	3,113	797	14,802	3,080	101,007
有効求人倍率	0.88	2.12	0.43	2.02	3.33	6.58	0.74	1.38	2.97	7.16	0.68	4.36	1.14

* 学卒・臨時・季節を除き、パートを含む常用計(常用フル、常用パートの単純計)のため公表数値とは一致しない。(求職関係はハローワーク利用登録者の数)
 * 介護関連はサービスの職業のうち、介護関連の職業を合計したもの。

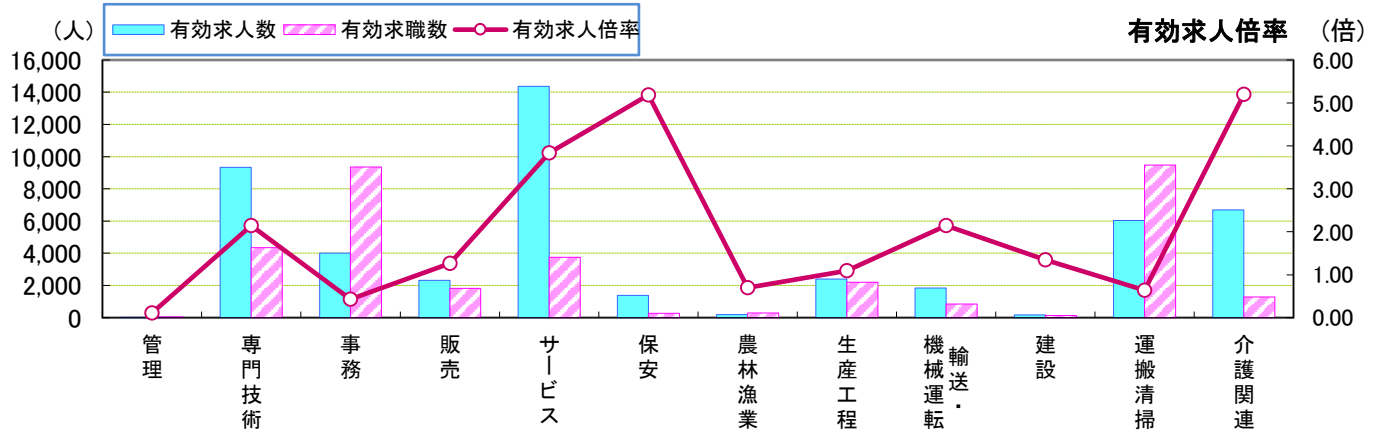
常用(フルタイム)



職業別	管理	専門技術	事務	販売	サービス	保安	農林漁業	生産工程	輸送・機械運転	建設	運搬清掃	介護関連	職業計
有効求人人数	278	17,867	6,249	7,612	10,940	2,520	255	10,662	7,417	5,523	4,015	6,721	73,338
有効求職数	270	8,499	14,220	3,088	3,854	326	331	7,237	2,255	662	5,327	1,791	58,052
有効求人倍率	1.03	2.10	0.44	2.47	2.84	7.73	0.77	1.47	3.29	8.34	0.75	3.75	1.26

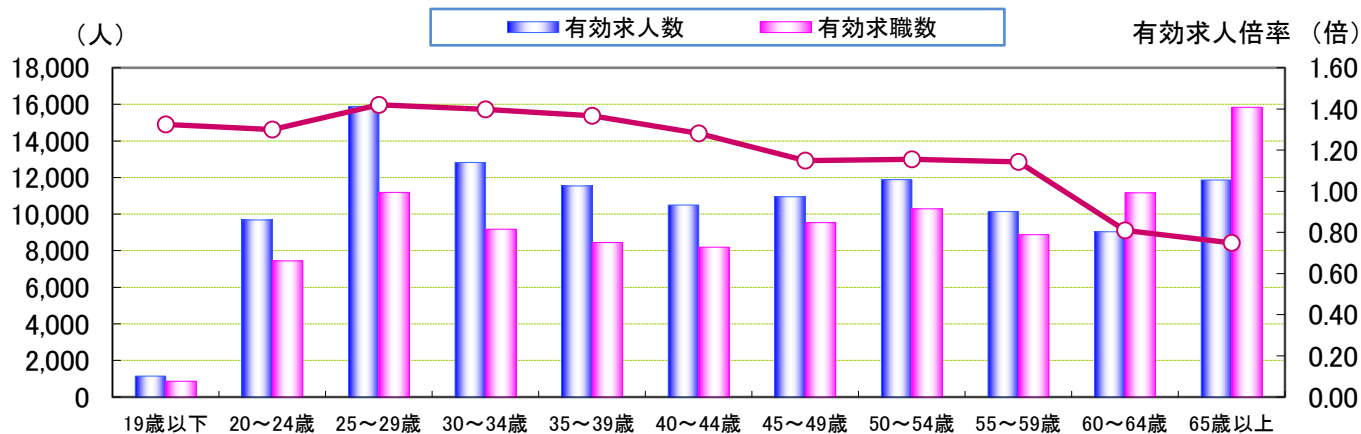
* 学卒・パート・臨時・季節を除く常用フルタイム。

常用(パートタイム)



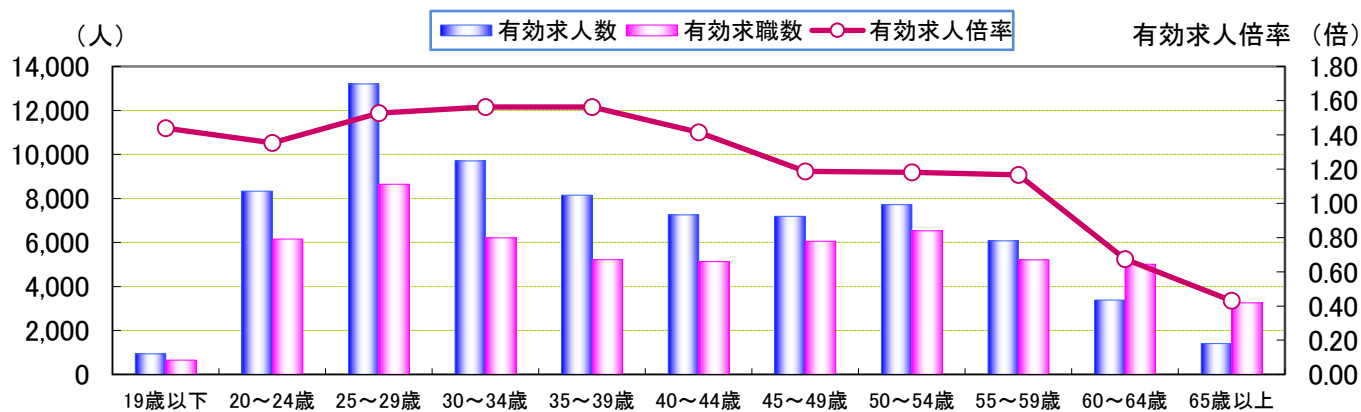
職業別	管理	専門技術	事務	販売	サービス	保安	農林漁業	生産工程	輸送・機械運転	建設	運搬清掃	介護関連	職業計
有効求人人数	6	9,342	4,003	2,316	14,370	1,394	199	2,404	1,842	182	6,039	6,701	42,097
有効求職数	54	4,356	9,365	1,832	3,745	269	286	2,205	858	135	9,475	1,289	42,955
有効求人倍率	0.11	2.14	0.43	1.26	3.84	5.18	0.70	1.09	2.15	1.35	0.64	5.20	0.98

* 臨時的・季節的・日雇のパートを除く常用的パート。



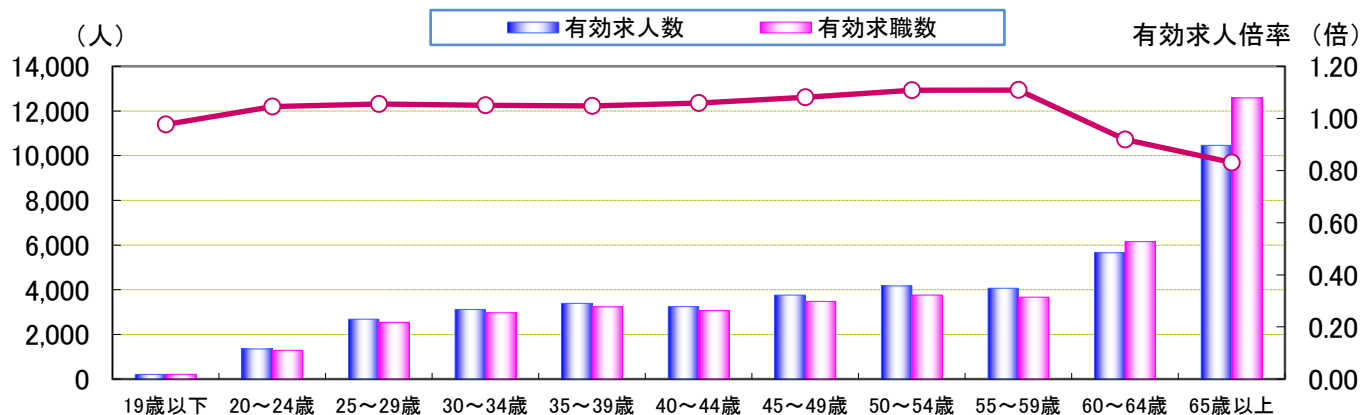
年齢別	19歳以下	20~24歳	25~29歳	30~34歳	35~39歳	40~44歳	45~49歳	50~54歳	55~59歳	60~64歳	65歳以上	計
有効求人人数	1,145	9,679	15,886	12,822	11,538	10,497	10,948	11,884	10,138	9,034	11,864	115,435
有効求職数	864	7,443	11,187	9,175	8,447	8,192	9,533	10,289	8,874	11,163	15,840	101,007
有効求人倍率	1.33	1.30	1.42	1.40	1.37	1.28	1.15	1.16	1.14	0.81	0.75	1.14

常用(フルタイム)



年齢別	19歳以下	20~24歳	25~29歳	30~34歳	35~39歳	40~44歳	45~49歳	50~54歳	55~59歳	60~64歳	65歳以上	計
有効求人人数	936	8,332	13,205	9,705	8,149	7,253	7,188	7,716	6,072	3,381	1,401	73,338
有効求職数	650	6,154	8,646	6,208	5,214	5,128	6,055	6,528	5,207	5,010	3,252	58,052
有効求人倍率	1.44	1.35	1.53	1.56	1.56	1.41	1.19	1.18	1.17	0.67	0.43	1.26

常用(パートタイム)



年齢別	19歳以下	20~24歳	25~29歳	30~34歳	35~39歳	40~44歳	45~49歳	50~54歳	55~59歳	60~64歳	65歳以上	計
有効求人人数	209	1,347	2,681	3,117	3,389	3,244	3,760	4,168	4,066	5,653	10,463	42,097
有効求職数	214	1,289	2,541	2,967	3,233	3,064	3,478	3,761	3,667	6,153	12,588	42,955
有効求人倍率	0.98	1.04	1.06	1.05	1.05	1.06	1.08	1.11	1.11	0.92	0.83	0.98

※年齢別有効求人倍率は「就職機会積み上げ方式」で算出。(詳細は<https://www.mhlw.go.jp/toukei/itiran/roudou/koyou/ippan/2006/07/sankou10.html>)
 ※「パートタイム」とは、1週間の所定労働時間が同一の事業所に雇用されている通常の労働者の1週間の所定労働時間に比し短いものをいう。
 なお、「常用パート」とは、「パートタイム」であって、雇用期間が「定めなし」または「定めあり(4カ月以上)」の就業形態をいう。
 ※求職関係はハローワーク利用登録者の数値である。

<年齢別>求人・求職バランスシート

2023年 5月内容

常用パート

愛知労働局

職種	有効 求人数	求人 倍率	有効求 職者計	19歳 以下	20～ 24歳	25～ 29歳	30～ 34歳	35～ 39歳	40～ 44歳	45～ 49歳	50～ 54歳	55～ 59歳	60～ 64歳	65歳 以上
職業計	42,097	0.98	42,955	214	1,289	2,541	2,967	3,233	3,064	3,478	3,761	3,667	6,153	12,588
A管理的職業従事者	6	0.11	54	0	2	0	0	2	1	3	0	1	16	29
B専門的・技術的職業従事者	9,342	2.14	4,356	3	86	356	490	456	386	331	334	333	572	1,009
開発技術者	28	0.23	124	0	0	2	1	4	1	2	4	4	30	76
製造技術者	35	0.12	297	1	2	12	14	17	11	8	20	30	52	130
建築・土木技術者	58	0.56	104	0	0	2	1	5	1	0	5	5	13	72
情報処理・通信技術者	30	0.16	191	1	9	21	35	16	18	18	14	11	27	21
その他の技術者	14	0.33	43	0	0	0	0	3	2	0	2	0	10	26
医師、薬剤師等	177	1.46	121	0	0	1	16	14	16	4	7	10	18	35
看護師、保健師等	2,480	2.36	1,049	0	7	75	124	126	113	96	83	101	141	183
医療技術者(臨床検査・理学療法士等)	892	3.67	243	0	3	31	46	33	27	16	19	11	28	29
その他保健医療(栄養士・マッサージ等)	295	1.78	166	0	3	18	35	29	7	15	17	12	16	14
社会福祉の専門的職業(保育士等)	2,537	2.47	1,026	0	25	115	117	115	95	79	92	86	121	181
美術家、デザイナー等	83	0.33	254	1	16	45	42	37	36	24	13	13	14	13
その他の専門的職業	2,713	3.68	738	0	21	34	59	57	59	69	58	50	102	229
C事務従事者	4,003	0.43	9,365	10	210	580	849	933	872	1,045	936	814	1,290	1,826
一般事務員	3,126	0.38	8,327	8	185	521	777	846	798	945	860	741	1,110	1,536
会計事務員	321	0.88	366	0	6	20	21	32	35	47	26	33	57	89
生産関連事務員	184	0.97	190	0	7	3	8	7	3	7	9	8	53	85
営業・販売関連事務員	213	1.08	197	0	1	8	13	21	19	22	15	13	31	54
外勤事務員	15	3.75	4	0	0	0	0	0	0	0	1	1	1	1
運輸・郵便事務	83	1.84	45	0	0	1	1	1	0	1	2	4	8	27
事務用機器操作の職業	61	0.26	236	2	11	27	29	26	17	23	23	14	30	34
D販売従事者	2,316	1.26	1,832	11	53	121	95	90	113	158	193	201	319	478
商品販売の職業	2,194	1.35	1,624	10	50	115	90	84	104	153	187	189	272	370
営業の職業	74	0.43	173	0	2	5	4	6	7	3	4	10	36	96
Eサービス職業従事者	14,370	3.84	3,745	26	137	244	225	267	282	316	341	307	514	1,086
家庭生活支援サービス	108	4.32	25	0	0	0	2	0	1	0	3	5	5	9
介護サービスの職業	5,196	5.10	1,018	3	22	59	65	77	95	120	108	83	145	241
保健医療サービス	602	3.74	161	0	7	8	12	23	20	12	18	17	30	14
理・美容師、エステシャン等	663	3.33	199	2	13	41	24	29	28	10	11	12	13	16
調理の職業	4,089	3.55	1,151	6	30	45	36	54	74	86	106	103	176	435
接客・給仕の職業	2,750	4.88	563	10	46	64	64	52	45	61	57	42	52	70
居住施設・ビルの管理	288	1.22	237	0	0	0	0	0	0	1	0	4	36	196
その他のサービス	674	1.72	391	5	19	27	22	32	19	26	38	41	57	105
F保安職業従事者	1,394	5.18	269	0	0	3	2	6	2	2	7	12	44	191
G農林漁業従事者	199	0.70	286	1	8	7	7	24	8	11	22	26	56	116
H生産工程従事者	2,404	1.09	2,205	11	73	144	183	173	190	178	165	152	281	655
金属材料製造等	236	0.97	243	1	4	2	6	4	12	8	20	11	36	139
製品製造・加工処理	1,245	2.46	506	2	14	33	34	40	29	44	38	43	55	174
機械組立の職業	272	0.41	656	6	35	54	68	55	74	68	49	35	90	122
機械整備・修理の職業	166	1.36	122	0	0	1	3	2	1	2	3	3	23	84
製品検査(金属)	82	0.62	133	0	8	13	13	10	15	10	13	9	16	26
製品検査(金属除く)	197	2.01	98	1	2	8	10	13	9	6	12	14	7	16
機械検査の職業	58	0.28	210	1	4	24	35	33	27	19	12	18	20	17
生産関連・生産類似	81	0.47	173	0	5	6	14	14	15	18	14	13	25	49
I輸送・機械運転従事者	1,842	2.15	858	0	4	3	4	6	15	27	41	40	135	583
自動車運転の職業	1,695	2.83	599	0	3	2	4	2	9	18	33	25	82	421
その他の輸送の職業	86	0.48	180	0	1	1	0	2	5	8	5	11	40	107
定置・建設機械運転	61	0.79	77	0	0	0	0	2	1	1	3	4	12	54
J建設・採掘従事者	182	1.35	135	3	2	2	2	3	1	1	6	13	21	81
建設躯体工事の職業	25	5.00	5	0	0	0	0	0	0	0	1	1	1	2
建設の職業	56	1.00	56	3	0	1	1	1	1	1	2	4	8	34
電気工事の職業	29	0.81	36	0	2	1	1	2	0	0	1	4	6	19
土木の職業	72	1.95	37	0	0	0	0	0	0	0	2	4	6	25
K運搬・清掃・包装等従事者	6,039	0.64	9,475	60	302	379	428	514	545	715	946	969	1,446	3,171
運搬の職業(倉庫作業員、配達員等)	1,121	1.32	848	7	18	23	22	26	45	49	76	72	130	380
清掃の職業	2,823	1.95	1,447	10	47	31	44	43	53	80	129	147	213	650
包装の職業	274	1.60	171	1	7	8	9	15	6	14	17	18	21	55
その他の運搬等の職業	1,821	0.26	7,009	42	230	317	353	430	441	572	724	732	1,082	2,086
分類不能の職業	0	0.00	10,375	89	412	702	682	759	649	691	770	799	1,459	3,363
(IT関連計)	317	0.57	552	3	25	54	65	49	40	47	45	32	74	118
(福祉関連計)	9,696	3.95	2,454	3	36	153	234	237	246	253	229	225	328	510
(介護関連計)	6,701	5.20	1,289	3	28	70	87	101	119	144	133	115	179	310

※愛知労働局に申込まれた常用パート求人と常用パートを希望する求職者数それぞれの総計。

(「常用パート」とは、「パートタイム」であって、雇用期間が「定めなし」または「定めあり(4カ月以上)」の就業形態をいう。)

※主要職種の抜粋のため、職業ごとの計と総計は一致しません。

※大分類については「日本標準職業分類」に基づいた標記となります。その他はわかりやすい職種名で標記しています。