

常用計 (フル+パート) <職業別> 求人・求職バランスシート

犬山

2023年 2月 内容

| 求人関係 | | | 常用フル+常用パート | 求 職 関 係 | | | | | | | | | 有効求人倍率 |
|-------|-------|------|------------------------|---------|-----|-----|--------|-------|-------|------|----|----|--------|
| 新規求人計 | 有効求人計 | 充足数計 | | 新規求職者数 | | | 有効求職者数 | | | 就職件数 | | | |
| | | | | 性計 | 男 | 女 | 性計 | 男 | 女 | 性計 | 男 | 女 | |
| 1,079 | 3,422 | 87 | 職業計 | 579 | 268 | 311 | 2,939 | 1,410 | 1,528 | 103 | 46 | 57 | 1.16 |
| 4 | 16 | 0 | 管理的職業 | 3 | 3 | 0 | 8 | 8 | 0 | 1 | 1 | 0 | 2.00 |
| 302 | 855 | 9 | 専門的・技術的職業 | 64 | 28 | 36 | 328 | 150 | 178 | 8 | 2 | 6 | 2.61 |
| 2 | 43 | 0 | 開発技術者 | 2 | 2 | 0 | 21 | 20 | 1 | 0 | 0 | 0 | 2.05 |
| 8 | 24 | 0 | 製造技術者 | 8 | 8 | 0 | 23 | 19 | 4 | 0 | 0 | 0 | 1.04 |
| 10 | 48 | 0 | 建築・土木技術者 | 2 | 1 | 1 | 6 | 5 | 1 | 0 | 0 | 0 | 8.00 |
| 3 | 24 | 1 | 情報処理・通信技術者 | 3 | 3 | 0 | 42 | 33 | 9 | 1 | 0 | 1 | 0.57 |
| 1 | 1 | 0 | その他の技術者 | 0 | 0 | 0 | 1 | 1 | 0 | 0 | 0 | 0 | 1.00 |
| 7 | 15 | 0 | 医師、薬剤師等 | 0 | 0 | 0 | 6 | 4 | 2 | 0 | 0 | 0 | 2.50 |
| 109 | 297 | 2 | 看護師、保健師等 | 10 | 4 | 6 | 54 | 4 | 50 | 2 | 0 | 2 | 5.50 |
| 35 | 112 | 2 | 医療技術者(臨床検査技師・理学療法士等) | 4 | 1 | 3 | 20 | 4 | 16 | 1 | 1 | 0 | 5.60 |
| 17 | 33 | 0 | その他保健医療(栄養士・あんまマッサージ等) | 4 | 2 | 2 | 15 | 4 | 11 | 0 | 0 | 0 | 2.20 |
| 102 | 245 | 4 | 社会福祉の専門的職業(保育士・福祉相談員等) | 11 | 1 | 10 | 49 | 8 | 41 | 4 | 1 | 3 | 5.00 |
| 0 | 1 | 0 | 美術家、デザイナー等 | 10 | 3 | 7 | 40 | 20 | 20 | 0 | 0 | 0 | 0.03 |
| 8 | 12 | 0 | その他の専門的職業 | 10 | 3 | 7 | 51 | 28 | 23 | 0 | 0 | 0 | 0.24 |
| 110 | 286 | 25 | 事務的職業 | 143 | 27 | 116 | 676 | 161 | 515 | 25 | 2 | 23 | 0.42 |
| 77 | 204 | 20 | 一般事務員 | 130 | 20 | 110 | 592 | 118 | 474 | 21 | 1 | 20 | 0.34 |
| 1 | 17 | 3 | 会計事務員 | 7 | 2 | 5 | 34 | 13 | 21 | 2 | 0 | 2 | 0.50 |
| 21 | 37 | 1 | 生産関連事務員 | 2 | 2 | 0 | 16 | 15 | 1 | 0 | 0 | 0 | 2.31 |
| 8 | 20 | 1 | 営業・販売関連事務員 | 3 | 2 | 1 | 28 | 12 | 16 | 1 | 0 | 1 | 0.71 |
| 0 | 0 | 0 | 外勤事務員 | 0 | 0 | 0 | 0 | 0 | 0 | 0 | 0 | 0 | — |
| 3 | 8 | 0 | 運輸・郵便事務員 | 0 | 0 | 0 | 2 | 1 | 1 | 1 | 1 | 0 | 4.00 |
| 0 | 0 | 0 | 事務用機器操作の職業 | 1 | 1 | 0 | 4 | 2 | 2 | 0 | 0 | 0 | 0.00 |
| 62 | 305 | 2 | 販売の職業 | 33 | 18 | 15 | 165 | 61 | 104 | 2 | 0 | 2 | 1.85 |
| 38 | 241 | 2 | 商品販売の職業 | 22 | 7 | 15 | 122 | 26 | 96 | 2 | 0 | 2 | 1.98 |
| 24 | 62 | 0 | 営業の職業 | 10 | 10 | 0 | 40 | 34 | 6 | 0 | 0 | 0 | 1.55 |
| 250 | 827 | 18 | サービスの職業 | 47 | 14 | 33 | 230 | 68 | 162 | 21 | 10 | 11 | 3.60 |
| 0 | 0 | 0 | 家庭生活支援サービス | 1 | 0 | 1 | 2 | 0 | 2 | 0 | 0 | 0 | 0.00 |
| 145 | 482 | 6 | 介護サービスの職業 | 15 | 7 | 8 | 84 | 23 | 61 | 7 | 1 | 6 | 5.74 |
| 42 | 101 | 0 | 保健医療サービス | 1 | 0 | 1 | 10 | 2 | 8 | 0 | 0 | 0 | 10.10 |
| 10 | 66 | 1 | 理・美容師、エステティシャン、ネイリスト | 2 | 0 | 2 | 16 | 1 | 15 | 0 | 0 | 0 | 4.13 |
| 36 | 121 | 5 | 調理の職業 | 15 | 4 | 11 | 60 | 20 | 40 | 8 | 5 | 3 | 2.02 |
| 4 | 27 | 1 | 接客・給仕の職業 | 9 | 1 | 8 | 39 | 11 | 28 | 1 | 0 | 1 | 0.69 |
| 0 | 4 | 1 | 居住施設・ビルの管理 | 1 | 1 | 0 | 5 | 5 | 0 | 1 | 1 | 0 | 0.80 |
| 13 | 26 | 4 | その他のサービス | 3 | 1 | 2 | 14 | 6 | 8 | 4 | 3 | 1 | 1.86 |
| 10 | 130 | 3 | 保安の職業 | 3 | 3 | 0 | 14 | 14 | 0 | 5 | 5 | 0 | 9.29 |
| 2 | 5 | 2 | 農林漁業の職業 | 4 | 3 | 1 | 17 | 15 | 2 | 2 | 1 | 1 | 0.29 |
| 135 | 371 | 10 | 生産工程の職業 | 59 | 43 | 16 | 258 | 178 | 80 | 16 | 10 | 6 | 1.44 |
| 41 | 83 | 0 | 金属材料製造等 | 11 | 11 | 0 | 40 | 38 | 2 | 2 | 0 | 0 | 2.08 |
| 47 | 115 | 4 | 製品製造・加工処理 | 14 | 8 | 6 | 73 | 47 | 26 | 5 | 3 | 2 | 1.58 |
| 19 | 56 | 1 | 機械組立の職業 | 14 | 10 | 4 | 58 | 38 | 20 | 0 | 0 | 0 | 0.97 |
| 10 | 28 | 0 | 機械整備・修理の職業 | 5 | 5 | 0 | 13 | 12 | 1 | 0 | 0 | 0 | 2.15 |
| 1 | 26 | 1 | 製品検査(金属) | 4 | 1 | 3 | 14 | 4 | 10 | 1 | 0 | 1 | 1.86 |
| 1 | 23 | 1 | 製品検査(金属除く) | 3 | 1 | 2 | 7 | 3 | 4 | 3 | 1 | 2 | 3.29 |
| 0 | 7 | 2 | 機械検査の職業 | 0 | 0 | 0 | 10 | 2 | 8 | 1 | 0 | 1 | 0.70 |
| 5 | 14 | 0 | 生産関連・生産類似 | 3 | 2 | 1 | 23 | 14 | 9 | 2 | 2 | 0 | 0.61 |
| 72 | 254 | 4 | 輸送・機械運転の職業 | 21 | 19 | 2 | 112 | 106 | 6 | 3 | 3 | 0 | 2.27 |
| 65 | 218 | 3 | 自動車運転の職業 | 16 | 14 | 2 | 75 | 70 | 5 | 3 | 3 | 0 | 2.91 |
| 6 | 14 | 1 | その他の輸送の職業 | 4 | 4 | 0 | 31 | 30 | 1 | 0 | 0 | 0 | 0.45 |
| 1 | 22 | 0 | 定置・建設機械運転 | 1 | 1 | 0 | 6 | 6 | 0 | 0 | 0 | 0 | 3.67 |
| 49 | 154 | 2 | 建設・採掘の職業 | 3 | 3 | 0 | 21 | 20 | 1 | 2 | 2 | 0 | 7.33 |
| 6 | 23 | 0 | 建設躯体工事の職業 | 0 | 0 | 0 | 2 | 2 | 0 | 1 | 1 | 0 | 11.50 |
| 12 | 35 | 1 | 建設の職業 | 0 | 0 | 0 | 5 | 5 | 0 | 0 | 0 | 0 | 7.00 |
| 10 | 23 | 0 | 電気工事の職業 | 0 | 0 | 0 | 7 | 6 | 1 | 0 | 0 | 0 | 3.29 |
| 21 | 73 | 1 | 土木の職業 | 3 | 3 | 0 | 7 | 7 | 0 | 1 | 1 | 0 | 10.43 |
| 83 | 219 | 12 | 運搬・清掃等の職業 | 96 | 49 | 47 | 582 | 327 | 254 | 18 | 10 | 8 | 0.38 |
| 34 | 96 | 5 | 運搬の職業 | 20 | 14 | 6 | 103 | 79 | 24 | 5 | 4 | 1 | 0.93 |
| 13 | 48 | 4 | 清掃の職業 | 15 | 6 | 9 | 51 | 15 | 36 | 5 | 3 | 2 | 0.94 |
| 1 | 4 | 0 | 包装の職業 | 1 | 0 | 1 | 3 | 2 | 1 | 0 | 0 | 0 | 1.33 |
| 35 | 71 | 3 | その他の運搬の職業 | 60 | 29 | 31 | 425 | 231 | 16 | 8 | 3 | 5 | 0.17 |
| 0 | 0 | 0 | 分類不能の職業 | 103 | 58 | 45 | 528 | 302 | 226 | 0 | 0 | 0 | 0.00 |
| 9 | 56 | 1 | (IT 関連計) | 11 | 9 | 2 | 88 | 64 | 24 | 2 | 1 | 1 | 0.64 |
| 295 | 977 | 12 | (福祉関連計) | 34 | 13 | 21 | 175 | 37 | 138 | 13 | 3 | 10 | 5.58 |
| 177 | 620 | 9 | (介護関連計) | 20 | 7 | 13 | 109 | 30 | 79 | 10 | 2 | 8 | 5.69 |

※職種については一部省略しているため、小計と一致しない。
 ※求職関係欄について、性計には性別未記入者を含むため男女計と一致しない場合がある。ハローワーク利用登録者の数値である。
 ※求人、求職の数値は、学卒、臨時、季節を除きパートを含む「常用計」のため有効求人倍率は公表数値と一致しない。
 ※「常用」とは、雇用期間の定めがない、又は雇用期間の定めが4か月以上のものをいう。

常用
(フルタイム)

〈職業別〉 求人・求職バランスシート

犬山

2023年 2月 内容

| 求人関係 | | | 常用フルタイム | 求 職 関 係 | | | | | | | | | 有効 求人 倍率 |
|-----------|-----------|----------|------------------------|---------|-----|-----|--------|-----|-----|------|----|----|----------------|
| 新規求人 計 | 有効求人 計 | 充足数 計 | | 新規求職者数 | | | 有効求職者数 | | | 就職件数 | | | |
| | | | | 性計 | 男 | 女 | 性計 | 男 | 女 | 性計 | 男 | 女 | |
| 589 | 2,220 | 35 | 職業計 | 321 | 176 | 145 | 1,573 | 897 | 676 | 47 | 28 | 19 | 1.41 |
| 4 | 16 | 0 | 管理的職業 | 2 | 2 | 0 | 7 | 7 | 0 | 1 | 1 | 0 | 2.29 |
| 166 | 520 | 4 | 専門的・技術的職業 | 43 | 23 | 20 | 214 | 114 | 100 | 6 | 2 | 4 | 2.43 |
| 2 | 43 | 0 | 開発技術者 | 1 | 1 | 0 | 14 | 14 | 0 | 0 | 0 | 0 | 3.07 |
| 3 | 16 | 0 | 製造技術者 | 6 | 6 | 0 | 15 | 14 | 1 | 0 | 0 | 0 | 1.07 |
| 10 | 47 | 0 | 建築・土木技術者 | 2 | 1 | 1 | 4 | 3 | 1 | 0 | 0 | 0 | 11.75 |
| 3 | 24 | 1 | 情報処理・通信技術者 | 3 | 3 | 0 | 34 | 26 | 8 | 1 | 0 | 1 | 0.71 |
| 1 | 1 | 0 | その他の技術者 | 0 | 0 | 0 | 1 | 1 | 0 | 0 | 0 | 0 | 1.00 |
| 4 | 8 | 0 | 医師、薬剤師等 | 0 | 0 | 0 | 3 | 2 | 1 | 0 | 0 | 0 | 2.67 |
| 61 | 171 | 1 | 看護師、保健師等 | 8 | 4 | 4 | 29 | 4 | 25 | 2 | 0 | 2 | 5.90 |
| 21 | 62 | 0 | 医療技術者(臨床検査技師・理学療法士等) | 4 | 1 | 3 | 16 | 4 | 12 | 1 | 1 | 0 | 3.88 |
| 17 | 26 | 0 | その他保健医療(栄養士・あんまマッサージ等) | 4 | 2 | 2 | 14 | 4 | 10 | 0 | 0 | 0 | 1.86 |
| 42 | 118 | 2 | 社会福祉の専門的職業(保育士・福祉相談員等) | 5 | 1 | 4 | 22 | 8 | 14 | 2 | 1 | 1 | 5.36 |
| 0 | 1 | 0 | 美術家、デザイナー等 | 4 | 2 | 2 | 27 | 13 | 14 | 0 | 0 | 0 | 0.04 |
| 2 | 3 | 0 | その他の専門的職業 | 6 | 2 | 4 | 35 | 21 | 14 | 0 | 0 | 0 | 0.09 |
| 52 | 166 | 11 | 事務的職業 | 80 | 12 | 68 | 388 | 97 | 291 | 9 | 1 | 8 | 0.43 |
| 27 | 97 | 7 | 一般事務員 | 70 | 8 | 62 | 336 | 71 | 265 | 6 | 0 | 6 | 0.29 |
| 1 | 14 | 3 | 会計事務員 | 7 | 2 | 5 | 22 | 9 | 13 | 2 | 0 | 2 | 0.64 |
| 15 | 30 | 1 | 生産関連事務員 | 1 | 1 | 0 | 11 | 11 | 0 | 0 | 0 | 0 | 2.73 |
| 6 | 17 | 0 | 営業・販売関連事務員 | 2 | 1 | 1 | 17 | 5 | 12 | 0 | 0 | 0 | 1.00 |
| 0 | 0 | 0 | 外勤事務員 | 0 | 0 | 0 | 0 | 0 | 0 | 0 | 0 | 0 | -- |
| 3 | 8 | 0 | 運輸・郵便事務員 | 0 | 0 | 0 | 2 | 1 | 1 | 1 | 1 | 0 | 4.00 |
| 0 | 0 | 0 | 事務用機器操作の職業 | 0 | 0 | 0 | 0 | 0 | 0 | 0 | 0 | 0 | -- |
| 32 | 261 | 2 | 販売の職業 | 15 | 10 | 5 | 78 | 44 | 34 | 1 | 0 | 1 | 3.35 |
| 9 | 199 | 2 | 商品販売の職業 | 8 | 3 | 5 | 42 | 15 | 27 | 1 | 0 | 1 | 4.74 |
| 23 | 60 | 0 | 営業の職業 | 6 | 6 | 0 | 34 | 28 | 6 | 0 | 0 | 0 | 1.76 |
| 93 | 409 | 4 | サービスの職業 | 22 | 10 | 12 | 111 | 50 | 61 | 5 | 1 | 4 | 3.68 |
| 0 | 0 | 0 | 家庭生活支援サービス | 0 | 0 | 0 | 0 | 0 | 0 | 0 | 0 | 0 | -- |
| 59 | 250 | 1 | 介護サービスの職業 | 9 | 6 | 3 | 48 | 19 | 29 | 2 | 0 | 2 | 5.21 |
| 20 | 51 | 0 | 保健医療サービス | 1 | 0 | 1 | 5 | 1 | 4 | 0 | 0 | 0 | 10.20 |
| 8 | 60 | 1 | 理・美容師、エステティシャン、ネイリスト | 2 | 0 | 2 | 8 | 1 | 7 | 0 | 0 | 0 | 7.50 |
| 5 | 33 | 1 | 調理の職業 | 2 | 2 | 0 | 24 | 16 | 8 | 2 | 1 | 1 | 1.38 |
| 0 | 14 | 1 | 接客・給仕の職業 | 6 | 1 | 5 | 17 | 8 | 9 | 1 | 0 | 1 | 0.82 |
| 0 | 0 | 0 | 居住施設・ビルの管理 | 1 | 1 | 0 | 4 | 4 | 0 | 0 | 0 | 0 | 0.00 |
| 1 | 1 | 0 | その他のサービス | 1 | 0 | 1 | 5 | 1 | 4 | 0 | 0 | 0 | 0.20 |
| 10 | 110 | 2 | 保安の職業 | 1 | 1 | 0 | 9 | 9 | 0 | 4 | 4 | 0 | 12.22 |
| 0 | 1 | 0 | 農林漁業の職業 | 3 | 2 | 1 | 9 | 7 | 2 | 1 | 1 | 0 | 0.11 |
| 108 | 289 | 5 | 生産工程の職業 | 47 | 36 | 11 | 192 | 142 | 50 | 11 | 10 | 1 | 1.51 |
| 34 | 71 | 0 | 金属材料製造等 | 8 | 8 | 0 | 28 | 28 | 0 | 2 | 2 | 0 | 2.54 |
| 28 | 75 | 2 | 製品製造・加工処理 | 10 | 6 | 4 | 51 | 37 | 14 | 3 | 3 | 0 | 1.47 |
| 19 | 44 | 0 | 機械組立の職業 | 13 | 10 | 3 | 48 | 32 | 16 | 0 | 0 | 0 | 0.92 |
| 10 | 24 | 0 | 機械整備・修理の職業 | 4 | 4 | 0 | 10 | 9 | 1 | 0 | 0 | 0 | 2.40 |
| 0 | 24 | 0 | 製品検査(金属) | 4 | 1 | 3 | 10 | 4 | 6 | 0 | 0 | 0 | 2.40 |
| 1 | 14 | 0 | 製品検査(金属除く) | 1 | 1 | 0 | 2 | 1 | 1 | 2 | 1 | 1 | 7.00 |
| 0 | 5 | 2 | 機械検査の職業 | 0 | 0 | 0 | 7 | 2 | 5 | 0 | 0 | 0 | 0.71 |
| 5 | 13 | 0 | 生産関連・生産類似 | 3 | 2 | 1 | 18 | 11 | 7 | 2 | 2 | 0 | 0.72 |
| 45 | 190 | 3 | 輸送・機械運転の職業 | 16 | 15 | 1 | 89 | 84 | 5 | 2 | 2 | 0 | 2.13 |
| 38 | 158 | 2 | 自動車運転の職業 | 11 | 10 | 1 | 54 | 50 | 4 | 2 | 2 | 0 | 2.93 |
| 6 | 11 | 1 | その他の輸送の職業 | 4 | 4 | 0 | 29 | 28 | 1 | 0 | 0 | 0 | 0.38 |
| 1 | 21 | 0 | 定置・建設機械運転 | 1 | 1 | 0 | 6 | 6 | 0 | 0 | 0 | 0 | 3.50 |
| 44 | 148 | 1 | 建設・採掘の職業 | 2 | 2 | 0 | 16 | 16 | 0 | 1 | 1 | 0 | 9.25 |
| 6 | 23 | 0 | 建設躯体工事の職業 | 0 | 0 | 0 | 2 | 2 | 0 | 1 | 1 | 0 | 11.50 |
| 12 | 35 | 1 | 建設の職業 | 0 | 0 | 0 | 5 | 5 | 0 | 0 | 0 | 0 | 7.00 |
| 5 | 18 | 0 | 電気工事の職業 | 0 | 0 | 0 | 4 | 4 | 0 | 0 | 0 | 0 | 4.50 |
| 21 | 72 | 0 | 土木の職業 | 2 | 2 | 0 | 5 | 5 | 0 | 0 | 0 | 0 | 14.40 |
| 35 | 110 | 3 | 運搬・清掃等の職業 | 34 | 24 | 10 | 174 | 126 | 48 | 6 | 5 | 1 | 0.63 |
| 24 | 75 | 3 | 運搬の職業 | 17 | 13 | 4 | 68 | 57 | 11 | 4 | 3 | 1 | 1.10 |
| 1 | 4 | 0 | 清掃の職業 | 1 | 1 | 0 | 10 | 7 | 3 | 0 | 0 | 0 | 0.40 |
| 1 | 4 | 0 | 包装の職業 | 0 | 0 | 0 | 1 | 1 | 0 | 0 | 0 | 0 | 4.00 |
| 9 | 27 | 0 | その他の運搬の職業 | 16 | 10 | 6 | 95 | 61 | 34 | 2 | 2 | 0 | 0.28 |
| 0 | 0 | 0 | 分類不能の職業 | 56 | 39 | 17 | 286 | 201 | 85 | 0 | 0 | 0 | 0.00 |
| 9 | 55 | 1 | (IT 関連計) | 7 | 6 | 1 | 65 | 47 | 18 | 2 | 1 | 1 | 0.85 |
| 147 | 540 | 4 | (福祉関連計) | 23 | 12 | 11 | 99 | 33 | 66 | 7 | 2 | 5 | 5.45 |
| 80 | 334 | 3 | (介護関連計) | 12 | 6 | 6 | 62 | 26 | 36 | 4 | 1 | 3 | 5.39 |

※職種については一部省略しているため、小計と一致しない。

※求職関係欄について、性計には性別未記入者を含むため男女計と一致しない場合がある。ハローワーク利用登録者の数値である。

※「常用」とは、雇用期間の定めがない、又は雇用期間の定めが4カ月以上のものをいう。

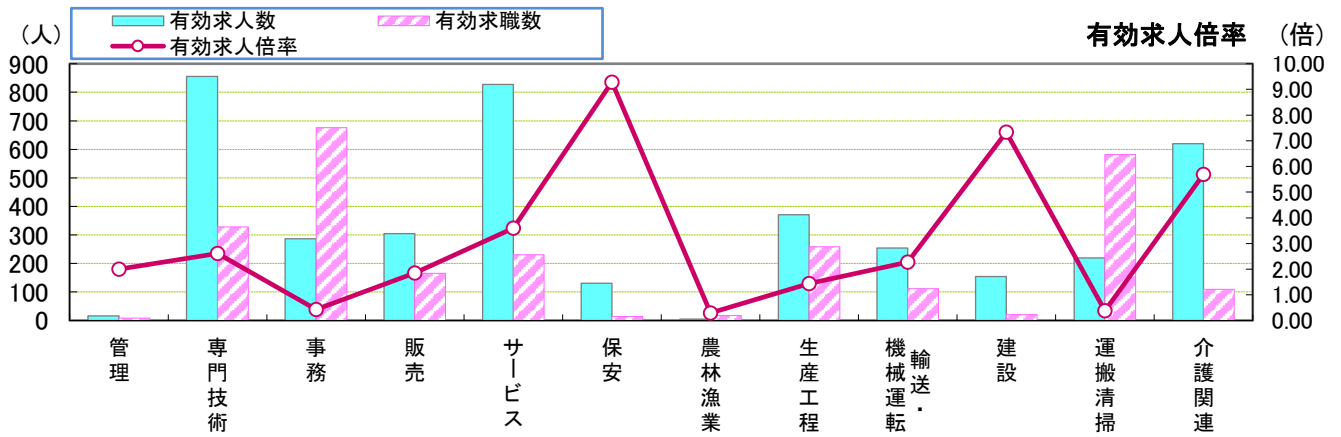
常用 (パートタイム) <職業別> 求人・求職バランスシート

犬山

2023年 2月 内容

| 求人関係 | | | 常用パート | 求 職 関 係 | | | | | | | | | 有効求人倍率 |
|-------|-------|------|------------------------|---------|----|-----|--------|-----|-----|------|----|----|--------|
| 新規求人計 | 有効求人計 | 充足数計 | | 新規求職者数 | | | 有効求職者数 | | | 就職件数 | | | |
| | | | | 性計 | 男 | 女 | 性計 | 男 | 女 | 性計 | 男 | 女 | |
| 490 | 1,202 | 52 | 職業計 | 258 | 92 | 166 | 1,366 | 513 | 852 | 56 | 18 | 38 | 0.88 |
| 0 | 0 | 0 | 管理的職業 | 1 | 1 | 0 | 1 | 1 | 0 | 0 | 0 | 0 | 0.00 |
| 136 | 335 | 5 | 専門的・技術的職業 | 21 | 5 | 16 | 114 | 36 | 78 | 2 | 0 | 2 | 2.94 |
| 0 | 0 | 0 | 開発技術者 | 1 | 1 | 0 | 7 | 6 | 1 | 0 | 0 | 0 | 0.00 |
| 5 | 8 | 0 | 製造技術者 | 2 | 2 | 0 | 8 | 5 | 3 | 0 | 0 | 0 | 1.00 |
| 0 | 1 | 0 | 建築・土木技術者 | 0 | 0 | 0 | 2 | 2 | 0 | 0 | 0 | 0 | 0.50 |
| 0 | 0 | 0 | 情報処理・通信技術者 | 0 | 0 | 0 | 8 | 7 | 1 | 0 | 0 | 0 | 0.00 |
| 0 | 0 | 0 | その他の技術者 | 0 | 0 | 0 | 0 | 0 | 0 | 0 | 0 | 0 | -- |
| 3 | 7 | 0 | 医師、薬剤師等 | 0 | 0 | 0 | 3 | 2 | 1 | 0 | 0 | 0 | 2.33 |
| 48 | 126 | 1 | 看護師、保健師等 | 2 | 0 | 2 | 25 | 0 | 25 | 0 | 0 | 0 | 5.04 |
| 14 | 50 | 2 | 医療技術者(臨床検査技師・理学療法士等) | 0 | 0 | 0 | 4 | 0 | 4 | 0 | 0 | 0 | 12.50 |
| 0 | 7 | 0 | その他保健医療(栄養士・あんまマッサージ等) | 0 | 0 | 0 | 1 | 0 | 1 | 0 | 0 | 0 | 7.00 |
| 60 | 127 | 2 | 社会福祉の専門的職業(保育士・福祉相談員等) | 6 | 0 | 6 | 27 | 0 | 27 | 2 | 0 | 2 | 4.70 |
| 0 | 0 | 0 | 美術家、デザイナー等 | 6 | 1 | 5 | 13 | 7 | 6 | 0 | 0 | 0 | 0.00 |
| 6 | 9 | 0 | その他の専門的職業 | 4 | 1 | 3 | 16 | 7 | 9 | 0 | 0 | 0 | 0.56 |
| 58 | 120 | 14 | 事務的職業 | 63 | 15 | 48 | 288 | 64 | 224 | 16 | 1 | 15 | 0.42 |
| 50 | 107 | 13 | 一般事務員 | 60 | 12 | 48 | 256 | 47 | 209 | 15 | 1 | 14 | 0.42 |
| 0 | 3 | 0 | 会計事務員 | 0 | 0 | 0 | 12 | 4 | 8 | 0 | 0 | 0 | 0.25 |
| 6 | 7 | 0 | 生産関連事務員 | 1 | 1 | 0 | 5 | 4 | 1 | 0 | 0 | 0 | 1.40 |
| 2 | 3 | 1 | 営業・販売関連事務員 | 1 | 1 | 0 | 11 | 7 | 4 | 1 | 0 | 1 | 0.27 |
| 0 | 0 | 0 | 外勤事務員 | 0 | 0 | 0 | 0 | 0 | 0 | 0 | 0 | 0 | -- |
| 0 | 0 | 0 | 運輸・郵便事務員 | 0 | 0 | 0 | 0 | 0 | 0 | 0 | 0 | 0 | -- |
| 0 | 0 | 0 | 事務用機器操作の職業 | 1 | 1 | 0 | 4 | 2 | 2 | 0 | 0 | 0 | 0.00 |
| 30 | 44 | 0 | 販売の職業 | 18 | 8 | 10 | 87 | 17 | 70 | 1 | 0 | 1 | 0.51 |
| 29 | 42 | 0 | 商品販売の職業 | 14 | 4 | 10 | 80 | 11 | 69 | 1 | 0 | 1 | 0.53 |
| 1 | 2 | 0 | 営業の職業 | 4 | 4 | 0 | 6 | 6 | 0 | 0 | 0 | 0 | 0.33 |
| 157 | 418 | 14 | サービスの職業 | 25 | 4 | 21 | 119 | 18 | 101 | 16 | 9 | 7 | 3.51 |
| 0 | 0 | 0 | 家庭生活支援サービス | 1 | 0 | 1 | 2 | 0 | 2 | 0 | 0 | 0 | 0.00 |
| 86 | 232 | 5 | 介護サービスの職業 | 6 | 1 | 5 | 36 | 4 | 32 | 5 | 1 | 4 | 6.44 |
| 22 | 50 | 0 | 保健医療サービス | 0 | 0 | 0 | 5 | 1 | 4 | 0 | 0 | 0 | 10.00 |
| 2 | 6 | 0 | 理・美容師、エステティシャン、ネイリスト | 0 | 0 | 0 | 8 | 0 | 8 | 0 | 0 | 0 | 0.75 |
| 31 | 88 | 4 | 調理の職業 | 13 | 2 | 11 | 36 | 4 | 32 | 6 | 4 | 2 | 2.44 |
| 4 | 13 | 0 | 接客・給仕の職業 | 3 | 0 | 3 | 22 | 3 | 19 | 0 | 0 | 0 | 0.59 |
| 0 | 4 | 1 | 居住施設・ビルの管理 | 0 | 0 | 0 | 1 | 1 | 0 | 1 | 1 | 0 | 4.00 |
| 12 | 25 | 4 | その他のサービス | 2 | 1 | 1 | 9 | 5 | 4 | 4 | 3 | 1 | 2.78 |
| 0 | 20 | 1 | 保安の職業 | 2 | 2 | 0 | 5 | 5 | 0 | 1 | 1 | 0 | 4.00 |
| 2 | 4 | 2 | 農林漁業の職業 | 1 | 1 | 0 | 8 | 8 | 0 | 1 | 0 | 1 | 0.50 |
| 27 | 82 | 5 | 生産工程の職業 | 12 | 7 | 5 | 66 | 36 | 30 | 5 | 0 | 5 | 1.24 |
| 7 | 12 | 0 | 金属材料製造等 | 3 | 3 | 0 | 12 | 10 | 2 | 0 | 0 | 0 | 1.00 |
| 19 | 40 | 2 | 製品製造・加工処理 | 4 | 2 | 2 | 22 | 10 | 12 | 2 | 0 | 2 | 1.82 |
| 0 | 12 | 1 | 機械組立の職業 | 1 | 0 | 1 | 10 | 6 | 4 | 0 | 0 | 0 | 1.20 |
| 0 | 4 | 0 | 機械整備・修理の職業 | 1 | 1 | 0 | 3 | 3 | 0 | 0 | 0 | 0 | 1.33 |
| 1 | 2 | 1 | 製品検査(金属) | 0 | 0 | 0 | 4 | 0 | 4 | 1 | 0 | 1 | 0.50 |
| 0 | 9 | 1 | 製品検査(金属除く) | 2 | 0 | 2 | 5 | 2 | 3 | 1 | 0 | 1 | 1.80 |
| 0 | 2 | 0 | 機械検査の職業 | 0 | 0 | 0 | 3 | 0 | 3 | 1 | 0 | 1 | 0.67 |
| 0 | 1 | 0 | 生産関連・生産類似 | 0 | 0 | 0 | 5 | 3 | 2 | 0 | 0 | 0 | 0.20 |
| 27 | 64 | 1 | 輸送・機械運転の職業 | 5 | 4 | 1 | 23 | 22 | 1 | 1 | 1 | 0 | 2.78 |
| 27 | 60 | 1 | 自動車運転の職業 | 5 | 4 | 1 | 21 | 20 | 1 | 1 | 1 | 0 | 2.86 |
| 0 | 3 | 0 | その他の輸送の職業 | 0 | 0 | 0 | 2 | 2 | 0 | 0 | 0 | 0 | 1.50 |
| 0 | 1 | 0 | 定置・建設機械運転 | 0 | 0 | 0 | 0 | 0 | 0 | 0 | 0 | 0 | -- |
| 5 | 6 | 1 | 建設・採掘の職業 | 1 | 1 | 0 | 5 | 4 | 1 | 1 | 1 | 0 | 1.20 |
| 0 | 0 | 0 | 建設躯体工事の職業 | 0 | 0 | 0 | 0 | 0 | 0 | 0 | 0 | 0 | -- |
| 0 | 0 | 0 | 建設の職業 | 0 | 0 | 0 | 0 | 0 | 0 | 0 | 0 | 0 | -- |
| 5 | 5 | 0 | 電気工事の職業 | 0 | 0 | 0 | 3 | 2 | 1 | 0 | 0 | 0 | 1.67 |
| 0 | 1 | 1 | 土木の職業 | 1 | 1 | 0 | 2 | 2 | 0 | 1 | 1 | 0 | 0.50 |
| 48 | 109 | 9 | 運搬・清掃等の職業 | 62 | 25 | 37 | 408 | 201 | 206 | 12 | 5 | 7 | 0.27 |
| 10 | 21 | 2 | 運搬の職業 | 3 | 1 | 2 | 35 | 22 | 13 | 1 | 1 | 0 | 0.60 |
| 12 | 44 | 4 | 清掃の職業 | 14 | 5 | 9 | 41 | 8 | 33 | 5 | 3 | 2 | 1.07 |
| 0 | 0 | 0 | 包装の職業 | 1 | 0 | 1 | 2 | 1 | 1 | 0 | 0 | 0 | 0.00 |
| 26 | 44 | 3 | その他の運搬の職業 | 44 | 19 | 25 | 330 | 170 | 159 | 6 | 1 | 5 | 0.13 |
| 0 | 0 | 0 | 分類不能の職業 | 47 | 19 | 28 | 242 | 101 | 141 | 0 | 0 | 0 | 0.00 |
| 0 | 1 | 0 | (IT関連計) | 4 | 3 | 1 | 23 | 17 | 6 | 0 | 0 | 0 | 0.04 |
| 148 | 437 | 8 | (福祉関連計) | 11 | 1 | 10 | 76 | 4 | 72 | 6 | 1 | 5 | 5.75 |
| 97 | 286 | 6 | (介護関連計) | 8 | 1 | 7 | 47 | 4 | 43 | 6 | 1 | 5 | 6.09 |

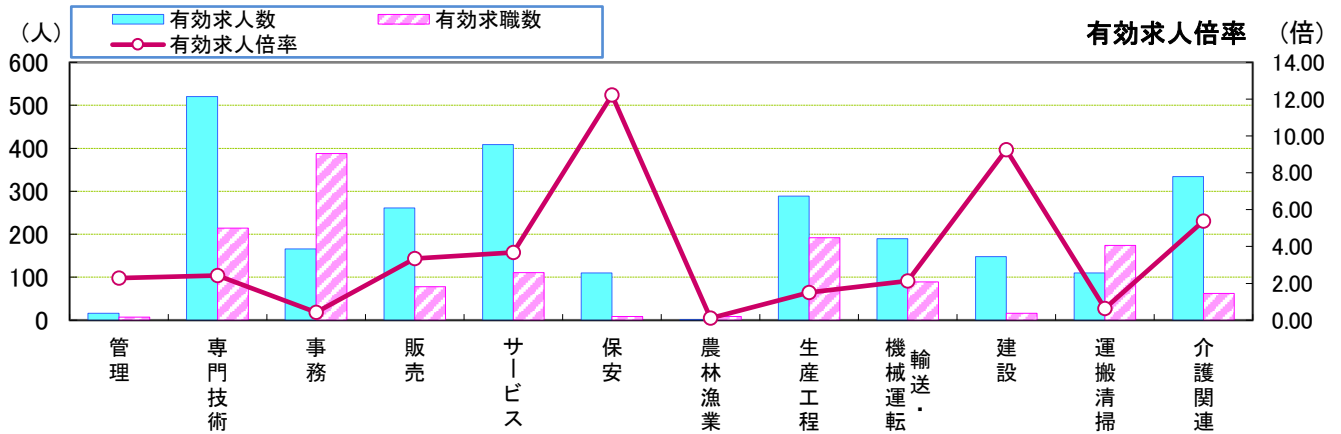
※職種については一部省略しているため、小計と一致しない。
 ※求職関係欄について、性計には性別未記入者を含むため男女計と一致しない場合がある。ハローワーク利用登録者の数値である。
 ※「常用」とは、雇用期間の定めがない、又は雇用期間の定めが4カ月以上のものをいう。



| 職業別 | 管理 | 専門技術 | 事務 | 販売 | サービス | 保安 | 農林漁業 | 生産工程 | 輸送・ 機械運転 | 建設 | 運搬清掃 | 介護関連 | 職業計 |
|--------|------|------|------|------|------|------|------|------|-------------|------|------|------|-------|
| 有効求人人数 | 16 | 855 | 286 | 305 | 827 | 130 | 5 | 371 | 254 | 154 | 219 | 620 | 3,422 |
| 有効求職数 | 8 | 328 | 676 | 165 | 230 | 14 | 17 | 258 | 112 | 21 | 582 | 109 | 2,939 |
| 有効求人倍率 | 2.00 | 2.61 | 0.42 | 1.85 | 3.60 | 9.29 | 0.29 | 1.44 | 2.27 | 7.33 | 0.38 | 5.69 | 1.16 |

* 学卒・臨時・季節を除き、パートを含む常用計(常用フル、常用パートの単純計)のため公表数値とは一致しない。(求職関係はハローワーク利用登録者の数)
* 介護関連はサービスの職業のうち、介護関連の職業を合計したもの。

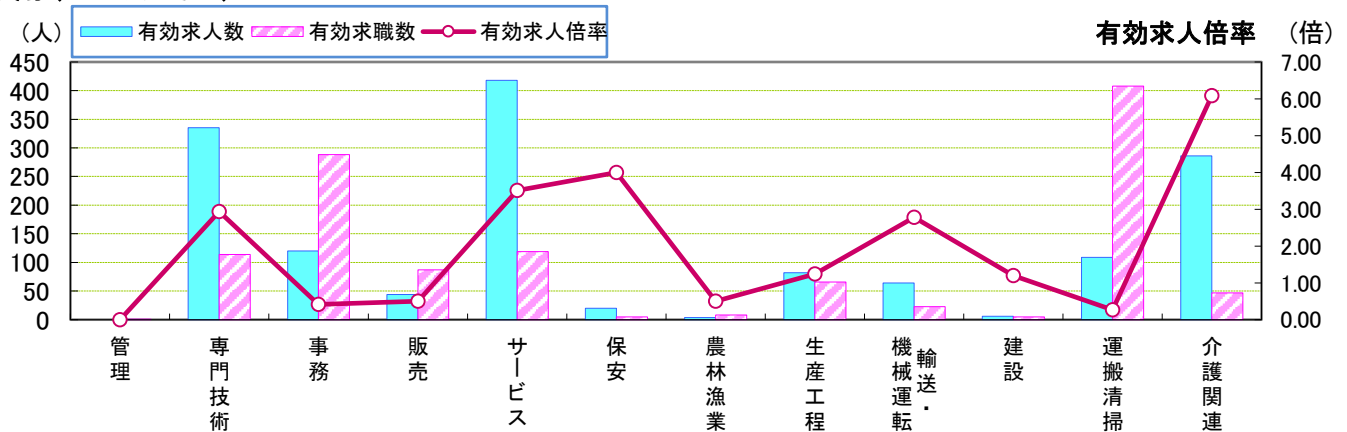
常用(フルタイム)



| 職業別 | 管理 | 専門技術 | 事務 | 販売 | サービス | 保安 | 農林漁業 | 生産工程 | 輸送・ 機械運転 | 建設 | 運搬清掃 | 介護関連 | 職業計 |
|--------|------|------|------|------|------|-------|------|------|-------------|------|------|------|-------|
| 有効求人人数 | 16 | 520 | 166 | 261 | 409 | 110 | 1 | 289 | 190 | 148 | 110 | 334 | 2,220 |
| 有効求職数 | 7 | 214 | 388 | 78 | 111 | 9 | 9 | 192 | 89 | 16 | 174 | 62 | 1,573 |
| 有効求人倍率 | 2.29 | 2.43 | 0.43 | 3.35 | 3.68 | 12.22 | 0.11 | 1.51 | 2.13 | 9.25 | 0.63 | 5.39 | 1.41 |

* 学卒・パート・臨時・季節を除く常用フルタイム。

常用(パートタイム)



| 職業別 | 管理 | 専門技術 | 事務 | 販売 | サービス | 保安 | 農林漁業 | 生産工程 | 輸送・ 機械運転 | 建設 | 運搬清掃 | 介護関連 | 職業計 |
|--------|------|------|------|------|------|------|------|------|-------------|------|------|------|-------|
| 有効求人人数 | 0 | 335 | 120 | 44 | 418 | 20 | 4 | 82 | 64 | 6 | 109 | 286 | 1,202 |
| 有効求職数 | 1 | 114 | 288 | 87 | 119 | 5 | 8 | 66 | 23 | 5 | 408 | 47 | 1,366 |
| 有効求人倍率 | 0.00 | 2.94 | 0.42 | 0.51 | 3.51 | 4.00 | 0.50 | 1.24 | 2.78 | 1.20 | 0.27 | 6.09 | 0.88 |

* 臨時的・季節的・日雇のパートを除く常用的パート。