

<年齢別>求人・求職バランスシート

常用計

2022年10月内容

ハローワーク豊川

職 種	有効 求人数	求人 倍率	有効求 職者計	19歳 以下	20～ 24歳	25～ 29歳	30～ 34歳	35～ 39歳	40～ 44歳	45～ 49歳	50～ 54歳	55～ 59歳	60～ 64歳	65歳 以上
職業計	2,494	0.84	2,956	40	250	308	320	294	253	340	279	257	252	363
A管理的職業	6	2.00	3	0	0	1	0	0	0	0	1	0	0	1
B専門的・技術的職業	421	1.27	332	3	30	44	50	40	28	35	29	21	23	29
開発技術者	24	1.26	19	0	0	0	2	1	2	2	0	2	4	6
製造技術者	19	0.33	57	1	6	9	7	8	4	6	5	2	3	6
建築・土木技術者	34	2.83	12	0	0	1	1	1	1	2	2	0	0	4
情報処理・通信技術者	11	0.50	22	1	3	5	2	2	1	1	2	3	1	1
その他の技術者	3	1.50	2	0	0	0	0	1	0	0	1	0	0	0
医師、薬剤師等	18	6.00	3	0	0	0	0	1	0	0	2	0	0	0
看護師、保健師等	115	2.09	55	0	2	5	9	7	3	5	6	6	7	5
医療技術者(臨床検査・理学療法士等)	37	1.95	19	0	2	3	7	3	0	4	0	0	0	0
その他保健医療(栄養士・マッサージ等)	8	1.00	8	0	1	1	1	0	1	1	0	0	1	2
社会福祉の専門的職業(保育士等)	132	1.76	75	0	7	10	16	11	4	7	8	4	5	3
美術家、デザイナー等	6	0.21	28	1	6	7	1	2	6	3	0	1	0	1
その他の専門的職業	14	0.44	32	0	3	3	4	3	6	4	3	3	2	1
C事務的職業	171	0.28	620	6	61	81	95	68	65	69	46	38	39	52
一般事務員	108	0.19	564	5	59	80	87	58	59	61	40	33	33	49
会計事務員	7	0.21	33	0	2	0	5	7	5	5	1	3	3	2
生産関連事務員	32	2.67	12	1	0	0	1	1	1	3	2	0	2	1
営業・販売関連事務員	10	1.67	6	0	0	1	1	0	0	0	2	2	0	0
外勤事務員	0	-	0	0	0	0	0	0	0	0	0	0	0	0
運輸・郵便事務	14	4.67	3	0	0	0	1	0	0	0	1	0	1	0
事務用機器操作の職業	0	0.00	2	0	0	0	0	2	0	0	0	0	0	0
D販売の職業	320	2.39	134	2	12	9	18	16	9	14	13	14	14	13
商品販売の職業	270	2.84	95	2	9	8	15	10	7	10	8	9	6	11
営業の職業	48	1.33	36	0	3	1	3	6	2	4	5	3	7	2
Eサービスの職業	533	2.41	221	0	15	18	19	19	22	35	21	18	24	30
家庭生活支援サービス	0	0.00	1	0	0	0	1	0	0	0	0	0	0	0
介護サービスの職業	331	3.38	98	0	3	4	10	14	7	19	11	11	12	7
保健医療サービス	34	4.25	8	0	2	1	0	0	3	1	1	0	0	0
理・美容師、エステティシャン等	72	4.80	15	0	2	1	3	2	2	2	0	1	0	2
調理の職業	29	0.57	51	0	2	5	4	0	1	6	4	3	9	17
接客・給仕の職業	46	1.53	30	0	4	6	1	1	3	5	4	2	3	1
居住施設・ビルの管理	6	3.00	2	0	0	0	0	0	0	0	0	0	0	2
その他のサービス	15	0.94	16	0	2	1	0	2	6	2	1	1	0	1
F保安の職業	54	4.15	13	0	0	0	1	1	1	1	0	2	3	4
G農林漁業の職業	23	0.96	24	0	2	0	1	1	1	4	4	2	5	4
H生産工程の職業	463	1.27	365	8	24	36	40	46	43	51	42	24	23	28
金属材料製造等	138	2.34	59	0	1	3	8	7	7	0	8	6	7	12
製品製造・加工処理	136	2.67	51	0	7	3	3	5	8	8	5	3	4	5
機械組立の職業	40	0.26	156	6	8	21	18	23	16	25	19	9	6	5
機械整備・修理の職業	46	3.54	13	0	2	3	1	0	1	3	2	0	1	0
製品検査(金属)	9	0.45	20	0	0	1	0	2	2	3	1	5	3	3
製品検査(金属除く)	23	2.88	8	0	1	0	3	0	2	0	2	0	0	0
機械検査の職業	3	0.10	30	2	4	2	3	6	1	7	3	0	1	1
生産関連・生産類似	25	1.56	16	0	0	0	1	3	5	3	2	1	0	1
I輸送・機械運転の職業	160	1.51	106	0	1	4	5	5	5	14	16	22	13	21
自動車運転の職業	144	2.15	67	0	0	3	5	3	4	7	10	14	6	15
その他の輸送の職業	8	0.31	26	0	1	1	0	2	1	4	5	5	5	2
定置・建設機械運転	8	0.62	13	0	0	0	0	0	0	3	1	3	2	4
J建設・採掘の職業	151	6.57	23	2	3	2	1	1	0	3	2	1	4	4
建設躯体工事の職業	20	20.00	1	0	0	0	0	0	0	0	0	0	0	1
建設の職業	53	5.30	10	1	2	1	0	1	0	3	1	0	1	0
電気工事の職業	4	0.57	7	1	1	0	1	0	0	0	0	1	2	1
土木の職業	74	14.80	5	0	0	1	0	0	0	0	1	0	1	2
K運搬・清掃等の職業	192	0.34	571	3	36	34	37	38	37	66	67	74	66	113
運搬の職業(倉庫作業員、配達員等)	82	1.03	80	0	1	10	10	4	7	12	10	9	4	13
清掃の職業	31	0.63	49	0	1	4	1	3	3	3	4	10	6	14
包装の職業	28	5.60	5	0	0	1	1	0	1	0	1	1	0	0
その他の運搬等の職業	51	0.12	437	3	34	19	25	31	26	51	52	54	56	86
分類不能の職業	0	0.00	544	16	66	79	53	59	42	48	38	41	38	64
(IT関連計)	44	0.75	59	2	8	10	4	9	5	7	5	4	1	4
(福祉関連計)	551	2.90	190	0	8	10	25	29	13	28	21	20	21	15
(介護関連計)	421	3.40	124	0	4	5	13	19	9	22	14	14	14	10

※ハローワーク豊川に申込まれた常用フルタイム・パート求人と常用フルタイム・パートを希望する求職者数それぞれの総計。

(「常用フルタイム」とは、「フルタイム」であって、雇用期間が「定めなし」または「定めあり(4か月以上)」の就業形態をいう)

※主要職種の抜粋のため、職業ごとの計と総計は一致しません。

<年齢別>求人・求職バランスシート

2022年10月内容

常用フルタイム

ハローワーク豊川

職 種	有効 求人数	求人 倍率	有効求 職者計	19歳 以下	20～ 24歳	25～ 29歳	30～ 34歳	35～ 39歳	40～ 44歳	45～ 49歳	50～ 54歳	55～ 59歳	60～ 64歳	65歳 以上
職業計	1,468	0.89	1,650	33	200	207	159	156	149	209	172	155	115	95
A管理的職業	6	3.00	2	0	0	1	0	0	0	0	1	0	0	0
B専門的・技術的職業	281	1.35	208	3	29	33	25	23	24	21	20	12	8	10
開発技術者	24	1.41	17	0	0	0	2	1	2	2	0	1	4	5
製造技術者	19	0.44	43	1	6	9	6	6	3	4	4	1	2	1
建築・土木技術者	33	4.13	8	0	0	1	0	1	1	2	1	0	0	2
情報処理・通信技術者	11	0.52	21	1	3	5	2	1	1	1	2	3	1	1
その他の技術者	3	1.50	2	0	0	0	0	1	0	0	1	0	0	0
医師、薬剤師等	10	10.00	1	0	0	0	0	0	0	0	1	0	0	0
看護師、保健師等	68	2.96	23	0	2	3	2	2	2	2	5	4	1	0
医療技術者(臨床検査・理学療法士等)	23	2.09	11	0	2	1	3	2	0	3	0	0	0	0
その他保健医療(栄養士・マッサージ等)	5	1.00	5	0	1	1	1	0	1	1	0	0	0	0
社会福祉の専門的職業(保育士等)	74	2.18	34	0	6	4	6	5	3	2	5	2	0	1
美術家、デザイナー等	4	0.17	23	1	6	6	1	2	5	2	0	0	0	0
その他の専門的職業	7	0.35	20	0	3	3	2	2	6	2	1	1	0	0
C事務的職業	100	0.28	359	6	53	58	50	35	32	37	28	26	14	20
一般事務員	61	0.19	319	5	51	57	44	27	29	29	23	22	12	20
会計事務員	5	0.22	23	0	2	0	4	6	3	5	0	3	0	0
生産関連事務員	23	2.56	9	1	0	0	1	1	0	3	2	0	1	0
営業・販売関連事務員	8	1.60	5	0	0	1	1	0	0	0	2	1	0	0
外勤事務員	0	-	0	0	0	0	0	0	0	0	0	0	0	0
運輸・郵便事務	3	1.50	2	0	0	0	0	0	0	0	1	0	1	0
事務用機器操作の職業	0	0.00	1	0	0	0	0	1	0	0	0	0	0	0
D販売の職業	73	1.09	67	2	10	4	6	9	5	10	8	6	7	0
商品販売の職業	28	0.80	35	2	7	3	3	3	3	6	3	3	2	0
営業の職業	43	1.39	31	0	3	1	3	6	2	4	5	2	5	0
Eサービスの職業	240	1.98	121	0	12	11	10	13	11	23	12	10	10	9
家庭生活支援サービス	0	-	0	0	0	0	0	0	0	0	0	0	0	0
介護サービスの職業	147	2.41	61	0	3	2	7	10	5	13	6	8	5	2
保健医療サービス	18	4.50	4	0	1	0	0	0	1	1	1	0	0	0
理・美容師、エステティシャン等	43	4.30	10	0	2	0	2	1	1	2	0	1	0	1
調理の職業	9	0.47	19	0	2	4	0	0	0	3	2	1	3	4
接客・給仕の職業	16	1.07	15	0	3	4	1	1	0	2	2	0	2	0
居住施設・ビルの管理	4	2.00	2	0	0	0	0	0	0	0	0	0	0	2
その他のサービス	3	0.30	10	0	1	1	0	1	4	2	1	0	0	0
F保安の職業	36	5.14	7	0	0	0	1	0	1	1	0	2	1	1
G農林漁業の職業	6	0.55	11	0	2	0	0	1	1	2	0	2	3	0
H生産工程の職業	372	1.45	256	8	22	25	28	30	28	37	32	21	14	11
金属材料製造等	125	2.78	45	0	1	3	7	7	2	0	8	5	7	5
製品製造・加工処理	83	2.37	35	0	6	3	2	2	6	7	3	2	2	2
機械組立の職業	33	0.31	108	6	7	11	11	18	11	16	16	9	1	2
機械整備・修理の職業	45	4.09	11	0	2	3	1	0	1	2	1	0	1	0
製品検査(金属)	6	0.46	13	0	0	1	0	0	1	2	1	4	2	2
製品検査(金属除く)	14	2.80	5	0	1	0	2	0	1	0	1	0	0	0
機械検査の職業	0	0.00	16	2	4	1	1	0	1	5	1	0	1	0
生産関連・生産類似	24	1.85	13	0	0	0	1	3	4	3	1	1	0	0
I輸送・機械運転の職業	120	1.41	85	0	1	4	5	5	5	13	16	17	10	9
自動車運転の職業	105	2.02	52	0	0	3	5	3	4	6	10	10	5	6
その他の輸送の職業	7	0.30	23	0	1	1	0	2	1	4	5	5	4	0
定置・建設機械運転	8	0.80	10	0	0	0	0	0	0	3	1	2	1	3
J建設・採掘の職業	151	9.44	16	1	3	2	0	1	0	3	2	0	3	1
建設躯体工事の職業	20	-	0	0	0	0	0	0	0	0	0	0	0	0
建設の職業	53	5.89	9	0	2	1	0	1	0	3	1	0	1	0
電気工事の職業	4	1.00	4	1	1	0	0	0	0	0	0	0	1	1
土木の職業	74	24.67	3	0	0	1	0	0	0	0	1	0	1	0
K運搬・清掃等の職業	83	0.35	240	3	22	19	13	13	20	36	31	34	27	22
運搬の職業(倉庫作業員、配達員等)	51	0.98	52	0	1	8	2	4	3	11	6	8	4	5
清掃の職業	6	0.38	16	0	0	1	0	2	1	2	1	3	3	3
包装の職業	4	2.00	2	0	0	0	0	0	1	0	1	0	0	0
その他の運搬等の職業	22	0.13	170	3	21	10	11	7	15	23	23	23	20	14
分類不能の職業	0	0.00	278	10	46	50	21	26	22	26	22	25	18	12
(IT関連計)	43	0.83	52	2	8	9	4	7	5	6	4	3	1	3
(福祉関連計)	280	2.67	105	0	8	5	12	16	9	17	15	14	6	3
(介護関連計)	202	2.73	74	0	4	2	8	12	7	14	9	10	5	3

※ハローワーク豊川に申込まれた常用フルタイム求人と常用フルタイムを希望する求職者数それぞれの総計。

(「常用フルタイム」とは、「フルタイム」であって、雇用期間が「定めなし」または「定めあり(4か月以上)」の就業形態をいう)

※主要職種の抜粋のため、職業ごとの計と総計は一致しません。

<年齢別>求人・求職バランスシート

2022年10月内容

常用パート

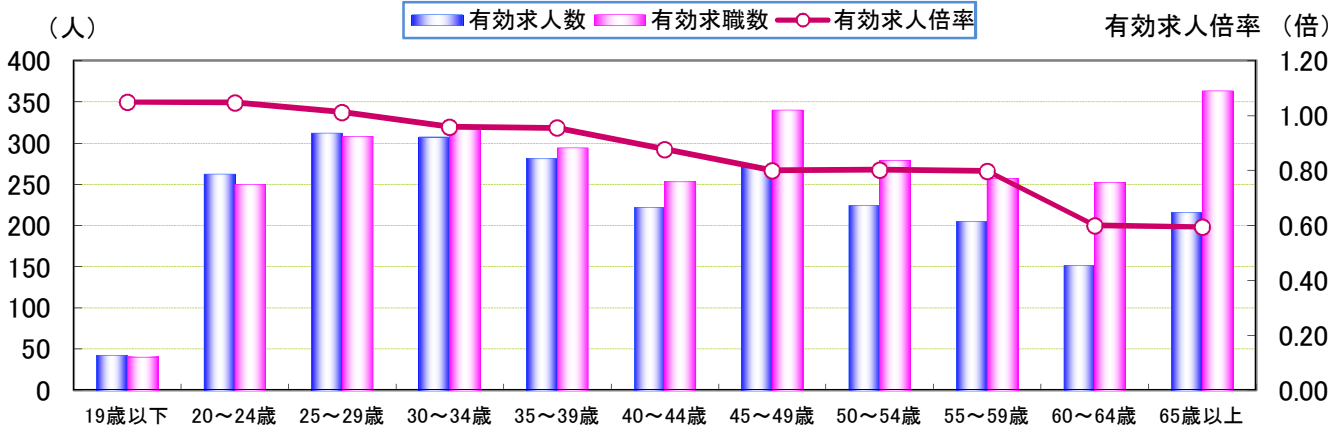
ハローワーク豊川

職 種	有効 求人数	求人 倍率	有効求 職者計	19歳 以下	20～ 24歳	25～ 29歳	30～ 34歳	35～ 39歳	40～ 44歳	45～ 49歳	50～ 54歳	55～ 59歳	60～ 64歳	65歳 以上
職業計	1,026	0.79	1,306	7	50	101	161	138	104	131	107	102	137	268
A管理的職業	0	0.00	1	0	0	0	0	0	0	0	0	0	0	1
B専門的・技術的職業	140	1.13	124	0	1	11	25	17	4	14	9	9	15	19
開発技術者	0	0.00	2	0	0	0	0	0	0	0	0	1	0	1
製造技術者	0	0.00	14	0	0	0	1	2	1	2	1	1	1	5
建築・土木技術者	1	0.25	4	0	0	0	1	0	0	0	1	0	0	2
情報処理・通信技術者	0	0.00	1	0	0	0	0	1	0	0	0	0	0	0
その他の技術者	0	-	0	0	0	0	0	0	0	0	0	0	0	0
医師、薬剤師等	8	4.00	2	0	0	0	0	1	0	0	1	0	0	0
看護師、保健師等	47	1.47	32	0	0	2	7	5	1	3	1	2	6	5
医療技術者(臨床検査・理学療法士等)	14	1.75	8	0	0	2	4	1	0	1	0	0	0	0
その他保健医療(栄養士・マッサージ等)	3	1.00	3	0	0	0	0	0	0	0	0	0	1	2
社会福祉の専門的職業(保育士等)	58	1.41	41	0	1	6	10	6	1	5	3	2	5	2
美術家、デザイナー等	2	0.40	5	0	0	1	0	0	1	1	0	1	0	1
その他の専門的職業	7	0.58	12	0	0	0	2	1	0	2	2	2	2	1
C事務的職業	71	0.27	261	0	8	23	45	33	33	32	18	12	25	32
一般事務員	47	0.19	245	0	8	23	43	31	30	32	17	11	21	29
会計事務員	2	0.20	10	0	0	0	1	1	2	0	1	0	3	2
生産関連事務員	9	3.00	3	0	0	0	0	0	1	0	0	0	1	1
営業・販売関連事務員	2	2.00	1	0	0	0	0	0	0	0	0	1	0	0
外勤事務員	0	-	0	0	0	0	0	0	0	0	0	0	0	0
運輸・郵便事務	11	11.00	1	0	0	0	1	0	0	0	0	0	0	0
事務用機器操作の職業	0	0.00	1	0	0	0	0	1	0	0	0	0	0	0
D販売の職業	247	3.69	67	0	2	5	12	7	4	4	5	8	7	13
商品販売の職業	242	4.03	60	0	2	5	12	7	4	4	5	6	4	11
営業の職業	5	1.00	5	0	0	0	0	0	0	0	0	1	2	2
Eサービスの職業	293	2.93	100	0	3	7	9	6	11	12	9	8	14	21
家庭生活支援サービス	0	0.00	1	0	0	0	1	0	0	0	0	0	0	0
介護サービスの職業	184	4.97	37	0	0	2	3	4	2	6	5	3	7	5
保健医療サービス	16	4.00	4	0	1	1	0	0	2	0	0	0	0	0
理・美容師、エステティシャン等	29	5.80	5	0	0	1	1	1	1	0	0	0	0	1
調理の職業	20	0.63	32	0	0	1	4	0	1	3	2	2	6	13
接客・給仕の職業	30	2.00	15	0	1	2	0	0	3	3	2	2	1	1
居住施設・ビルの管理	2	-	0	0	0	0	0	0	0	0	0	0	0	0
その他のサービス	12	2.00	6	0	1	0	0	1	2	0	0	1	0	1
F保安の職業	18	3.00	6	0	0	0	0	1	0	0	0	0	2	3
G農林漁業の職業	17	1.31	13	0	0	0	1	0	0	2	4	0	2	4
H生産工程の職業	91	0.83	109	0	2	11	12	16	15	14	10	3	9	17
金属材料製造等	13	0.93	14	0	0	0	1	0	5	0	0	1	0	7
製品製造・加工処理	53	3.31	16	0	1	0	1	3	2	1	2	1	2	3
機械組立の職業	7	0.15	48	0	1	10	7	5	5	9	3	0	5	3
機械整備・修理の職業	1	0.50	2	0	0	0	0	0	0	1	1	0	0	0
製品検査(金属)	3	0.43	7	0	0	0	0	2	1	1	0	1	1	1
製品検査(金属除く)	9	3.00	3	0	0	0	1	0	1	0	1	0	0	0
機械検査の職業	3	0.21	14	0	0	1	2	6	0	2	2	0	0	1
生産関連・生産類似	1	0.33	3	0	0	0	0	0	1	0	1	0	0	1
I輸送・機械運転の職業	40	1.90	21	0	0	0	0	0	0	1	0	5	3	12
自動車運転の職業	39	2.60	15	0	0	0	0	0	0	1	0	4	1	9
その他の輸送の職業	1	0.33	3	0	0	0	0	0	0	0	0	0	1	2
定置・建設機械運転	0	0.00	3	0	0	0	0	0	0	0	0	1	1	1
J建設・採掘の職業	0	0.00	7	1	0	0	1	0	0	0	0	1	1	3
建設躯体工事の職業	0	0.00	1	0	0	0	0	0	0	0	0	0	0	1
建設の職業	0	0.00	1	1	0	0	0	0	0	0	0	0	0	0
電気工事の職業	0	0.00	3	0	0	0	1	0	0	0	0	1	1	0
土木の職業	0	0.00	2	0	0	0	0	0	0	0	0	0	0	2
K運搬・清掃等の職業	109	0.33	331	0	14	15	24	25	17	30	36	40	39	91
運搬の職業(倉庫作業員、配達員等)	31	1.11	28	0	0	2	8	0	4	1	4	1	0	8
清掃の職業	25	0.76	33	0	1	3	1	1	2	1	3	7	3	11
包装の職業	24	8.00	3	0	0	1	1	0	0	0	0	1	0	0
その他の運搬等の職業	29	0.11	267	0	13	9	14	24	11	28	29	31	36	72
分類不能の職業	0	0.00	266	6	20	29	32	33	20	22	16	16	20	52
(IT関連計)	1	0.14	7	0	0	1	0	2	0	1	1	1	0	1
(福祉関連計)	271	3.19	85	0	0	5	13	13	4	11	6	6	15	12
(介護関連計)	219	4.38	50	0	0	3	5	7	2	8	5	4	9	7

※ハローワーク豊川に申込まれた常用パート求人と常用パートを希望する求職者数それぞれの総計。

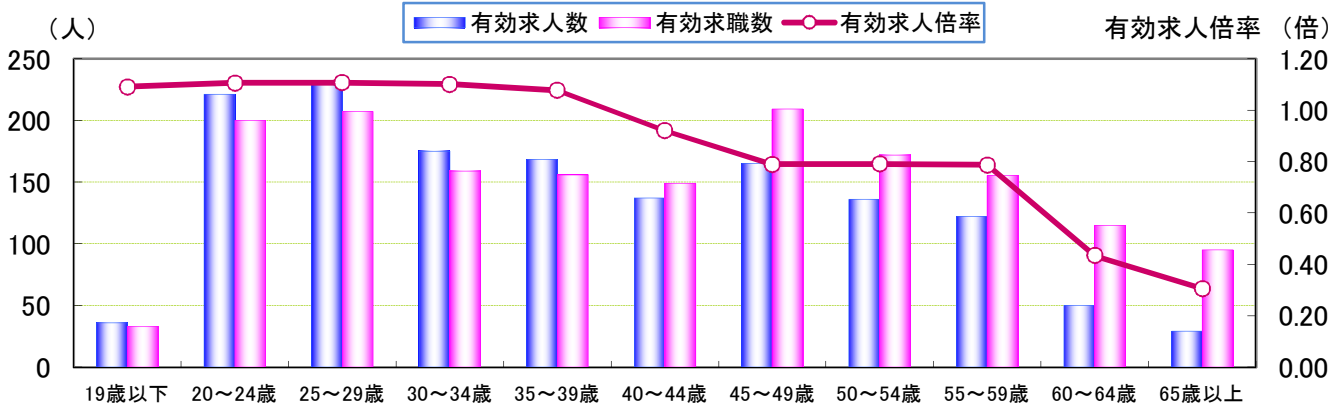
(「常用パート」とは、「パートタイム」であって、雇用期間が「定めなし」または「定めあり(4カ月以上)」の就業形態をいう。)

※主要職種の抜粋のため、職業ごとの計と総計は一致しません。



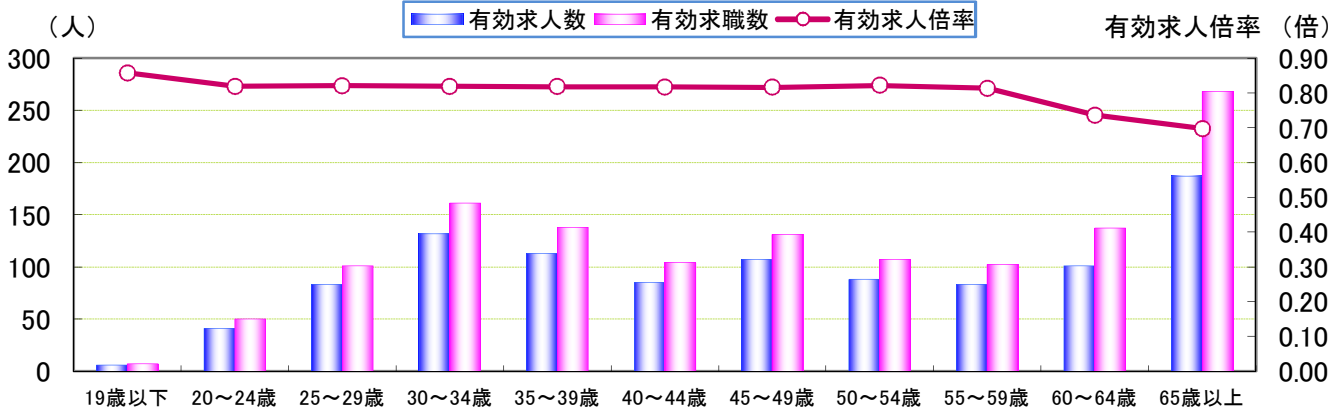
年齢別	19歳以下	20~24歳	25~29歳	30~34歳	35~39歳	40~44歳	45~49歳	50~54歳	55~59歳	60~64歳	65歳以上	計
有効求人人数	42	262	312	307	281	222	272	224	205	151	216	2,494
有効求職数	40	250	308	320	294	253	340	279	257	252	363	2,956
有効求人倍率	1.05	1.05	1.01	0.96	0.96	0.88	0.80	0.80	0.80	0.60	0.60	0.84

常用(フルタイム)



年齢別	19歳以下	20~24歳	25~29歳	30~34歳	35~39歳	40~44歳	45~49歳	50~54歳	55~59歳	60~64歳	65歳以上	計
有効求人人数	36	221	229	175	168	137	165	136	122	50	29	1,468
有効求職数	33	200	207	159	156	149	209	172	155	115	95	1,650
有効求人倍率	1.09	1.11	1.11	1.10	1.08	0.92	0.79	0.79	0.79	0.43	0.31	0.89

常用(パートタイム)



年齢別	19歳以下	20~24歳	25~29歳	30~34歳	35~39歳	40~44歳	45~49歳	50~54歳	55~59歳	60~64歳	65歳以上	計
有効求人人数	6	41	83	132	113	85	107	88	83	101	187	1,026
有効求職数	7	50	101	161	138	104	131	107	102	137	268	1,306
有効求人倍率	0.86	0.82	0.82	0.82	0.82	0.82	0.82	0.82	0.81	0.74	0.70	0.79

※年齢別有効求人倍率は「就職機会積み上げ方式」で算出。(詳細は<https://www.mhlw.go.jp/toukei/itiran/roudou/koyou/ippan/2006/07/sankou10.html>)
 ※「パートタイム」とは、1週間の所定労働時間が同一の事業所に雇用されている通常の労働者の1週間の所定労働時間に比し短いものをいう。
 なお、「常用パート」とは、「パートタイム」であって、雇用期間が「定めなし」または「定めあり(4カ月以上)」の就業形態をいう。
 ※求職関係はハローワーク利用登録者の数値である。