

常用計 (フル+パート) <職業別> 求人・求職バランスシート

豊川
2022年10月内容

| 求人関係 | | | 常用フル+常用パート | 求 職 関 係 | | | | | | | | | 有効求人倍率 |
|------------|--------------|------------|------------------------|------------|------------|------------|--------------|--------------|--------------|------------|-----------|-----------|-------------|
| 新規求人計 | 有効求人計 | 充足数計 | | 新規求職者数 | | | 有効求職者数 | | | 就職件数 | | | |
| | | | | 性計 | 男 | 女 | 性計 | 男 | 女 | 性計 | 男 | 女 | |
| 908 | 2,494 | 127 | 職業計 | 632 | 270 | 362 | 2,956 | 1,357 | 1,598 | 148 | 66 | 82 | 0.84 |
| 4 | 6 | 0 | 管理的職業 | 0 | 0 | 0 | 3 | 3 | 0 | 0 | 0 | 0 | 2.00 |
| 117 | 421 | 13 | 専門的・技術的職業 | 67 | 24 | 43 | 332 | 128 | 204 | 19 | 2 | 17 | 1.27 |
| 6 | 24 | 0 | 開発技術者 | 2 | 2 | 0 | 19 | 18 | 1 | 1 | 0 | 1 | 1.26 |
| 8 | 19 | 1 | 製造技術者 | 19 | 12 | 7 | 57 | 37 | 20 | 0 | 0 | 0 | 0.33 |
| 16 | 34 | 0 | 建築・土木技術者 | 1 | 1 | 0 | 12 | 9 | 3 | 0 | 0 | 0 | 2.83 |
| 2 | 11 | 0 | 情報処理・通信技術者 | 2 | 2 | 0 | 22 | 19 | 3 | 0 | 0 | 0 | 0.50 |
| 0 | 3 | 1 | その他の技術者 | 0 | 0 | 0 | 2 | 1 | 1 | 1 | 0 | 1 | 1.50 |
| 4 | 18 | 0 | 医師、薬剤師等 | 0 | 0 | 0 | 3 | 1 | 2 | 0 | 0 | 0 | 6.00 |
| 31 | 115 | 5 | 看護師、保健師等 | 11 | 1 | 10 | 55 | 5 | 50 | 9 | 0 | 9 | 2.09 |
| 9 | 37 | 2 | 医療技術者(臨床検査技師・理学療法士等) | 6 | 1 | 5 | 19 | 3 | 16 | 2 | 0 | 2 | 1.95 |
| 4 | 8 | 0 | その他保健医療(栄養士・あんまマッサージ等) | 2 | 1 | 1 | 8 | 3 | 5 | 0 | 0 | 0 | 1.00 |
| 25 | 132 | 4 | 社会福祉の専門的職業(保育士・福祉相談員等) | 14 | 1 | 13 | 75 | 8 | 67 | 5 | 1 | 4 | 1.76 |
| 3 | 6 | 0 | 美術家、デザイナー等 | 2 | 1 | 1 | 28 | 14 | 14 | 0 | 0 | 0 | 0.21 |
| 9 | 14 | 0 | その他の専門的職業 | 8 | 2 | 6 | 32 | 10 | 22 | 1 | 1 | 0 | 0.44 |
| 77 | 171 | 16 | 事務的職業 | 137 | 23 | 114 | 620 | 157 | 463 | 27 | 2 | 25 | 0.28 |
| 48 | 108 | 11 | 一般事務員 | 121 | 18 | 103 | 564 | 135 | 429 | 20 | 1 | 19 | 0.19 |
| 2 | 7 | 1 | 会計事務員 | 9 | 2 | 7 | 33 | 13 | 20 | 3 | 0 | 3 | 0.21 |
| 16 | 32 | 4 | 生産関連事務員 | 3 | 2 | 1 | 12 | 6 | 6 | 3 | 1 | 2 | 2.67 |
| 5 | 10 | 0 | 営業・販売関連事務員 | 3 | 1 | 2 | 6 | 1 | 5 | 1 | 0 | 1 | 1.67 |
| 0 | 0 | 0 | 外勤事務員 | 0 | 0 | 0 | 0 | 0 | 0 | 0 | 0 | 0 | — |
| 6 | 14 | 0 | 運輸・郵便事務員 | 1 | 0 | 1 | 3 | 2 | 1 | 0 | 0 | 0 | 4.67 |
| 0 | 0 | 0 | 事務用機器操作の職業 | 0 | 0 | 0 | 2 | 0 | 2 | 0 | 0 | 0 | 0.00 |
| 139 | 320 | 2 | 販売の職業 | 36 | 19 | 17 | 134 | 57 | 77 | 3 | 1 | 2 | 2.39 |
| 122 | 270 | 2 | 商品販売の職業 | 22 | 5 | 17 | 95 | 23 | 72 | 3 | 1 | 2 | 2.84 |
| 15 | 48 | 0 | 営業の職業 | 13 | 13 | 0 | 36 | 32 | 4 | 0 | 0 | 0 | 1.33 |
| 187 | 533 | 14 | サービスの職業 | 54 | 16 | 38 | 221 | 68 | 153 | 13 | 3 | 10 | 2.41 |
| 0 | 0 | 0 | 家庭生活支援サービス | 0 | 0 | 0 | 1 | 0 | 1 | 0 | 0 | 0 | 0.00 |
| 94 | 331 | 10 | 介護サービスの職業 | 25 | 8 | 17 | 98 | 25 | 73 | 6 | 2 | 4 | 3.38 |
| 13 | 34 | 1 | 保健医療サービス | 2 | 0 | 2 | 8 | 1 | 7 | 1 | 0 | 1 | 4.25 |
| 31 | 72 | 0 | 理・美容師、エステティシャン、ネイリスト | 4 | 2 | 2 | 15 | 4 | 11 | 0 | 0 | 0 | 4.80 |
| 14 | 29 | 2 | 調理の職業 | 10 | 4 | 6 | 51 | 22 | 29 | 3 | 0 | 3 | 0.57 |
| 23 | 46 | 0 | 接客・給仕の職業 | 10 | 2 | 8 | 30 | 10 | 20 | 0 | 0 | 0 | 1.53 |
| 4 | 6 | 0 | 居住施設・ビルの管理 | 0 | 0 | 0 | 2 | 2 | 0 | 0 | 0 | 0 | 3.00 |
| 8 | 15 | 1 | その他のサービス | 3 | 0 | 3 | 16 | 4 | 12 | 3 | 1 | 2 | 0.94 |
| 9 | 54 | 1 | 保安の職業 | 1 | 1 | 0 | 13 | 12 | 1 | 4 | 4 | 0 | 4.15 |
| 4 | 23 | 7 | 農林漁業の職業 | 5 | 3 | 2 | 24 | 14 | 10 | 7 | 4 | 3 | 0.96 |
| 193 | 463 | 34 | 生産工程の職業 | 78 | 42 | 36 | 365 | 207 | 158 | 35 | 24 | 11 | 1.27 |
| 46 | 138 | 10 | 金属材料製造等 | 12 | 10 | 2 | 59 | 53 | 6 | 9 | 8 | 1 | 2.34 |
| 65 | 136 | 10 | 製品製造・加工処理 | 8 | 5 | 3 | 51 | 28 | 23 | 12 | 7 | 5 | 2.67 |
| 26 | 40 | 6 | 機械組立の職業 | 36 | 16 | 20 | 156 | 81 | 75 | 6 | 2 | 4 | 0.26 |
| 21 | 46 | 1 | 機械整備・修理の職業 | 5 | 5 | 0 | 13 | 13 | 0 | 1 | 1 | 0 | 3.54 |
| 4 | 9 | 3 | 製品検査(金属) | 4 | 1 | 3 | 20 | 5 | 15 | 4 | 3 | 1 | 0.45 |
| 5 | 23 | 1 | 製品検査(金属除く) | 1 | 0 | 1 | 8 | 1 | 7 | 0 | 0 | 0 | 2.88 |
| 3 | 3 | 0 | 機械検査の職業 | 7 | 0 | 7 | 30 | 5 | 25 | 0 | 0 | 0 | 0.10 |
| 8 | 25 | 1 | 生産関連・生産類似 | 2 | 2 | 0 | 16 | 10 | 6 | 1 | 1 | 0 | 1.56 |
| 35 | 160 | 10 | 輸送・機械運転の職業 | 24 | 23 | 1 | 106 | 99 | 7 | 10 | 9 | 1 | 1.51 |
| 29 | 144 | 10 | 自動車運転の職業 | 12 | 11 | 1 | 67 | 62 | 5 | 9 | 8 | 1 | 2.15 |
| 2 | 8 | 0 | その他の輸送の職業 | 9 | 9 | 0 | 26 | 24 | 2 | 1 | 1 | 0 | 0.31 |
| 4 | 8 | 0 | 定置・建設機械運転 | 3 | 3 | 0 | 13 | 13 | 0 | 0 | 0 | 0 | 0.62 |
| 61 | 151 | 3 | 建設・採掘の職業 | 3 | 3 | 0 | 23 | 22 | 1 | 4 | 4 | 0 | 6.57 |
| 8 | 20 | 0 | 建設躯体工事の職業 | 0 | 0 | 0 | 1 | 1 | 0 | 0 | 0 | 0 | 20.00 |
| 16 | 53 | 1 | 建設の職業 | 3 | 3 | 0 | 10 | 10 | 0 | 1 | 1 | 0 | 5.30 |
| 3 | 4 | 0 | 電気工事の職業 | 0 | 0 | 0 | 7 | 6 | 1 | 0 | 0 | 0 | 0.57 |
| 34 | 74 | 2 | 土木の職業 | 0 | 0 | 0 | 5 | 5 | 0 | 3 | 3 | 0 | 14.80 |
| 82 | 192 | 27 | 運搬・清掃等の職業 | 97 | 61 | 36 | 571 | 325 | 245 | 26 | 13 | 13 | 0.34 |
| 39 | 82 | 12 | 運搬の職業 | 21 | 16 | 5 | 80 | 56 | 24 | 9 | 7 | 2 | 1.03 |
| 11 | 31 | 3 | 清掃の職業 | 9 | 4 | 5 | 49 | 26 | 23 | 6 | 3 | 3 | 0.63 |
| 6 | 28 | 8 | 包装の職業 | 0 | 0 | 0 | 5 | 4 | 1 | 6 | 1 | 5 | 5.60 |
| 26 | 51 | 4 | その他の運搬の職業 | 67 | 41 | 26 | 437 | 239 | 7 | 5 | 2 | 3 | 0.12 |
| 0 | 0 | 0 | 分類不能の職業 | 130 | 55 | 75 | 544 | 265 | 279 | 0 | 0 | 0 | 0.00 |
| 19 | 44 | 0 | (IT関連計) | 4 | 3 | 1 | 59 | 38 | 21 | 0 | 0 | 0 | 0.75 |
| 136 | 551 | 19 | (福祉関連計) | 45 | 10 | 35 | 190 | 38 | 152 | 20 | 3 | 17 | 2.90 |
| 105 | 421 | 13 | (介護関連計) | 30 | 9 | 21 | 124 | 31 | 93 | 10 | 3 | 7 | 3.40 |

※職種については一部省略しているため、小計と一致しない。
 ※求職関係欄に於いて、性計には性別未記入者を含むため男女計と一致しない場合がある。ハローワーク利用登録者の数値である。
 ※求人、求職の数値は、学卒、臨時、季節を除きパートを含む「常用計」のため有効求人倍率は公表数値と一致しない。
 ※「常用」とは、雇用期間の定めがない、又は雇用期間の定めが4カ月以上のものをいう。

常用
(フルタイム)

〈職業別〉 求人・求職バランスシート

豊川

2022年10月内容

| 求人関係 | | | 常用フルタイム | 求 職 関 係 | | | | | | | | | 有効 求人 倍率 |
|-----------|-----------|----------|------------------------|---------|-----|-----|--------|-----|-----|------|----|----|----------------|
| 新規求人 計 | 有効求人 計 | 充足数 計 | | 新規求職者数 | | | 有効求職者数 | | | 就職件数 | | | |
| | | | | 性計 | 男 | 女 | 性計 | 男 | 女 | 性計 | 男 | 女 | |
| 535 | 1,468 | 73 | 職業計 | 356 | 202 | 154 | 1,650 | 951 | 699 | 81 | 49 | 32 | 0.89 |
| 4 | 6 | 0 | 管理的職業 | 0 | 0 | 0 | 2 | 2 | 0 | 0 | 0 | 0 | 3.00 |
| 86 | 281 | 7 | 専門的・技術的職業 | 37 | 18 | 19 | 208 | 110 | 98 | 10 | 1 | 9 | 1.35 |
| 6 | 24 | 0 | 開発技術者 | 1 | 1 | 0 | 17 | 16 | 1 | 1 | 0 | 1 | 1.41 |
| 8 | 19 | 1 | 製造技術者 | 12 | 8 | 4 | 43 | 31 | 12 | 0 | 0 | 0 | 0.44 |
| 16 | 33 | 0 | 建築・土木技術者 | 1 | 1 | 0 | 8 | 7 | 1 | 0 | 0 | 0 | 4.13 |
| 2 | 11 | 0 | 情報処理・通信技術者 | 2 | 2 | 0 | 21 | 19 | 2 | 0 | 0 | 0 | 0.52 |
| 0 | 3 | 1 | その他の技術者 | 0 | 0 | 0 | 2 | 1 | 1 | 1 | 0 | 1 | 1.50 |
| 2 | 10 | 0 | 医師、薬剤師等 | 0 | 0 | 0 | 1 | 1 | 0 | 0 | 0 | 0 | 10.00 |
| 20 | 68 | 3 | 看護師、保健師等 | 5 | 1 | 4 | 23 | 4 | 19 | 5 | 0 | 5 | 2.96 |
| 4 | 23 | 0 | 医療技術者(臨床検査技師・理学療法士等) | 2 | 1 | 1 | 11 | 3 | 8 | 0 | 0 | 0 | 2.09 |
| 4 | 5 | 0 | その他保健医療(栄養士・あんまマッサージ等) | 1 | 0 | 1 | 5 | 2 | 3 | 0 | 0 | 0 | 1.00 |
| 20 | 74 | 2 | 社会福祉の専門的職業(保育士・福祉相談員等) | 7 | 1 | 6 | 34 | 7 | 27 | 3 | 1 | 2 | 2.18 |
| 1 | 4 | 0 | 美術家、デザイナー等 | 2 | 1 | 1 | 23 | 11 | 12 | 0 | 0 | 0 | 0.17 |
| 3 | 7 | 0 | その他の専門的職業 | 4 | 2 | 2 | 20 | 8 | 12 | 0 | 0 | 0 | 0.35 |
| 37 | 100 | 8 | 事務的職業 | 78 | 20 | 58 | 359 | 113 | 246 | 13 | 2 | 11 | 0.28 |
| 23 | 61 | 4 | 一般事務員 | 66 | 16 | 50 | 319 | 93 | 226 | 8 | 1 | 7 | 0.19 |
| 2 | 5 | 0 | 会計事務員 | 7 | 1 | 6 | 23 | 11 | 12 | 1 | 0 | 1 | 0.22 |
| 7 | 23 | 4 | 生産関連事務員 | 2 | 2 | 0 | 9 | 6 | 3 | 3 | 1 | 2 | 2.56 |
| 5 | 8 | 0 | 営業・販売関連事務員 | 3 | 1 | 2 | 5 | 1 | 4 | 1 | 0 | 1 | 1.60 |
| 0 | 0 | 0 | 外勤事務員 | 0 | 0 | 0 | 0 | 0 | 0 | 0 | 0 | 0 | — |
| 0 | 3 | 0 | 運輸・郵便事務員 | 0 | 0 | 0 | 2 | 2 | 0 | 0 | 0 | 0 | 1.50 |
| 0 | 0 | 0 | 事務用機器操作の職業 | 0 | 0 | 0 | 1 | 0 | 1 | 0 | 0 | 0 | 0.00 |
| 35 | 73 | 2 | 販売の職業 | 20 | 16 | 4 | 67 | 43 | 24 | 2 | 1 | 1 | 1.09 |
| 18 | 28 | 2 | 商品販売の職業 | 7 | 3 | 4 | 35 | 15 | 20 | 2 | 1 | 1 | 0.80 |
| 15 | 43 | 0 | 営業の職業 | 12 | 12 | 0 | 31 | 27 | 4 | 0 | 0 | 0 | 1.39 |
| 88 | 240 | 8 | サービスの職業 | 24 | 11 | 13 | 121 | 54 | 67 | 6 | 1 | 5 | 1.98 |
| 0 | 0 | 0 | 家庭生活支援サービス | 0 | 0 | 0 | 0 | 0 | 0 | 0 | 0 | 0 | — |
| 47 | 147 | 6 | 介護サービスの職業 | 12 | 5 | 7 | 61 | 20 | 41 | 3 | 0 | 3 | 2.41 |
| 7 | 18 | 1 | 保健医療サービス | 1 | 0 | 1 | 4 | 1 | 3 | 1 | 0 | 1 | 4.50 |
| 21 | 43 | 0 | 理・美容師、エステティシャン、ネイリスト | 3 | 2 | 1 | 10 | 4 | 6 | 0 | 0 | 0 | 4.30 |
| 3 | 9 | 0 | 調理の職業 | 4 | 3 | 1 | 19 | 16 | 3 | 1 | 0 | 1 | 0.47 |
| 6 | 16 | 0 | 接客・給仕の職業 | 3 | 1 | 2 | 15 | 8 | 7 | 0 | 0 | 0 | 1.07 |
| 4 | 4 | 0 | 居住施設・ビルの管理 | 0 | 0 | 0 | 2 | 2 | 0 | 0 | 0 | 0 | 2.00 |
| 0 | 3 | 1 | その他のサービス | 1 | 0 | 1 | 10 | 3 | 7 | 1 | 1 | 0 | 0.30 |
| 8 | 36 | 1 | 保安の職業 | 1 | 1 | 0 | 7 | 7 | 0 | 3 | 3 | 0 | 5.14 |
| 2 | 6 | 2 | 農林漁業の職業 | 4 | 3 | 1 | 11 | 10 | 1 | 3 | 2 | 1 | 0.55 |
| 142 | 372 | 21 | 生産工程の職業 | 60 | 38 | 22 | 256 | 167 | 89 | 21 | 20 | 1 | 1.45 |
| 45 | 125 | 6 | 金属材料製造等 | 9 | 8 | 1 | 45 | 42 | 3 | 5 | 5 | 0 | 2.78 |
| 32 | 83 | 7 | 製品製造・加工処理 | 6 | 5 | 1 | 35 | 24 | 11 | 8 | 7 | 1 | 2.37 |
| 19 | 33 | 2 | 機械組立の職業 | 26 | 14 | 12 | 108 | 64 | 44 | 2 | 2 | 0 | 0.31 |
| 20 | 45 | 1 | 機械整備・修理の職業 | 5 | 5 | 0 | 11 | 11 | 0 | 1 | 1 | 0 | 4.09 |
| 3 | 6 | 1 | 製品検査(金属) | 4 | 1 | 3 | 13 | 2 | 11 | 2 | 2 | 0 | 0.46 |
| 1 | 14 | 1 | 製品検査(金属除く) | 0 | 0 | 0 | 5 | 1 | 4 | 0 | 0 | 0 | 2.80 |
| 0 | 0 | 0 | 機械検査の職業 | 5 | 0 | 5 | 16 | 5 | 11 | 0 | 0 | 0 | 0.00 |
| 8 | 24 | 1 | 生産関連・生産類似 | 2 | 2 | 0 | 13 | 9 | 4 | 1 | 1 | 0 | 1.85 |
| 24 | 120 | 7 | 輸送・機械運転の職業 | 20 | 20 | 0 | 85 | 81 | 4 | 7 | 6 | 1 | 1.41 |
| 18 | 105 | 7 | 自動車運転の職業 | 9 | 9 | 0 | 52 | 50 | 2 | 6 | 5 | 1 | 2.02 |
| 2 | 7 | 0 | その他の輸送の職業 | 8 | 8 | 0 | 23 | 21 | 2 | 1 | 1 | 0 | 0.30 |
| 4 | 8 | 0 | 定置・建設機械運転 | 3 | 3 | 0 | 10 | 10 | 0 | 0 | 0 | 0 | 0.80 |
| 61 | 151 | 3 | 建設・採掘の職業 | 3 | 3 | 0 | 16 | 16 | 0 | 4 | 4 | 0 | 9.44 |
| 8 | 20 | 0 | 建設躯体工事の職業 | 0 | 0 | 0 | 0 | 0 | 0 | 0 | 0 | 0 | — |
| 16 | 53 | 1 | 建設の職業 | 3 | 3 | 0 | 9 | 9 | 0 | 1 | 1 | 0 | 5.89 |
| 3 | 4 | 0 | 電気工事の職業 | 0 | 0 | 0 | 4 | 4 | 0 | 0 | 0 | 0 | 1.00 |
| 34 | 74 | 2 | 土木の職業 | 0 | 0 | 0 | 3 | 3 | 0 | 3 | 3 | 0 | 24.67 |
| 48 | 83 | 14 | 運搬・清掃等の職業 | 52 | 38 | 14 | 240 | 170 | 70 | 12 | 9 | 3 | 0.35 |
| 28 | 51 | 10 | 運搬の職業 | 15 | 15 | 0 | 52 | 46 | 6 | 8 | 6 | 2 | 0.98 |
| 4 | 6 | 1 | 清掃の職業 | 5 | 2 | 3 | 16 | 10 | 6 | 2 | 2 | 0 | 0.38 |
| 2 | 4 | 2 | 包装の職業 | 0 | 0 | 0 | 2 | 1 | 1 | 1 | 0 | 1 | 2.00 |
| 14 | 22 | 1 | その他の運搬の職業 | 32 | 21 | 11 | 170 | 113 | 57 | 1 | 1 | 0 | 0.13 |
| 0 | 0 | 0 | 分類不能の職業 | 57 | 34 | 23 | 278 | 178 | 100 | 0 | 0 | 0 | 0.00 |
| 19 | 43 | 0 | (IT関連計) | 4 | 3 | 1 | 52 | 36 | 16 | 0 | 0 | 0 | 0.83 |
| 75 | 280 | 11 | (福祉関連計) | 23 | 7 | 16 | 105 | 31 | 74 | 11 | 1 | 10 | 2.67 |
| 55 | 202 | 8 | (介護関連計) | 15 | 6 | 9 | 74 | 25 | 49 | 6 | 1 | 5 | 2.73 |

※職種については一部省略しているため、小計と一致しない。
 ※求職関係欄について、性計には性別未記入者を含むため男女計と一致しない場合がある。ハローワーク利用登録者の数値である。
 ※「常用」とは、雇用期間の定めがない、又は雇用期間の定めが4カ月以上のものをいう。

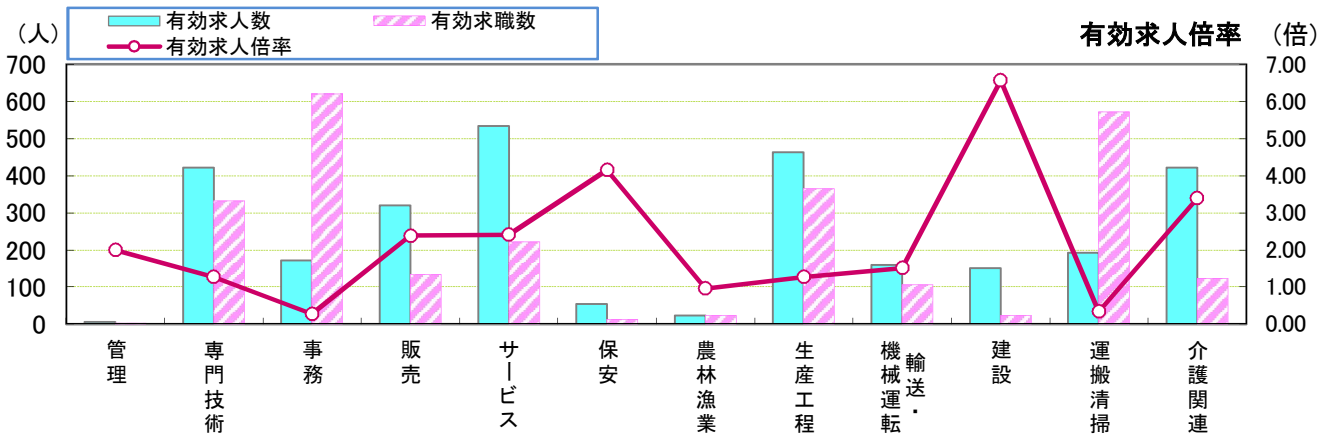
常用 (パートタイム) <職業別> 求人・求職バランスシート

豊川

2022年10月内容

| 求人関係 | | | 常用パート | 求 職 関 係 | | | | | | | | | 有効求人倍率 |
|------|-------|-----|------------------------|---------|----|-----|--------|-----|-----|------|----|----|--------|
| 新規求人 | 有効求人 | 充足数 | | 新規求職者数 | | | 有効求職者数 | | | 就職件数 | | | |
| 計 | 計 | 計 | | 性計 | 男 | 女 | 性計 | 男 | 女 | 性計 | 男 | 女 | |
| 373 | 1,026 | 54 | 職業計 | 276 | 68 | 208 | 1,306 | 406 | 899 | 67 | 17 | 50 | 0.79 |
| 0 | 0 | 0 | 管理的職業 | 0 | 0 | 0 | 1 | 1 | 0 | 0 | 0 | 0 | 0.00 |
| 31 | 140 | 6 | 専門的・技術的職業 | 30 | 6 | 24 | 124 | 18 | 106 | 9 | 1 | 8 | 1.13 |
| 0 | 0 | 0 | 開発技術者 | 1 | 1 | 0 | 2 | 2 | 0 | 0 | 0 | 0 | 0.00 |
| 0 | 0 | 0 | 製造技術者 | 7 | 4 | 3 | 14 | 6 | 8 | 0 | 0 | 0 | 0.00 |
| 0 | 1 | 0 | 建築・土木技術者 | 0 | 0 | 0 | 4 | 2 | 2 | 0 | 0 | 0 | 0.25 |
| 0 | 0 | 0 | 情報処理・通信技術者 | 0 | 0 | 0 | 1 | 0 | 1 | 0 | 0 | 0 | 0.00 |
| 0 | 0 | 0 | その他の技術者 | 0 | 0 | 0 | 0 | 0 | 0 | 0 | 0 | 0 | — |
| 2 | 8 | 0 | 医師、薬剤師等 | 0 | 0 | 0 | 2 | 0 | 2 | 0 | 0 | 0 | 4.00 |
| 11 | 47 | 2 | 看護師、保健師等 | 6 | 0 | 6 | 32 | 1 | 31 | 4 | 0 | 4 | 1.47 |
| 5 | 14 | 2 | 医療技術者(臨床検査技師・理学療法士等) | 4 | 0 | 4 | 8 | 0 | 8 | 2 | 0 | 2 | 1.75 |
| 0 | 3 | 0 | その他保健医療(栄養士・あんまマッサージ等) | 1 | 1 | 0 | 3 | 1 | 2 | 0 | 0 | 0 | 1.00 |
| 5 | 58 | 2 | 社会福祉の専門的職業(保育士・福祉相談員等) | 7 | 0 | 7 | 41 | 1 | 40 | 2 | 0 | 2 | 1.41 |
| 2 | 2 | 0 | 美術家、デザイナー等 | 0 | 0 | 0 | 5 | 3 | 2 | 0 | 0 | 0 | 0.40 |
| 6 | 7 | 0 | その他の専門的職業 | 4 | 0 | 4 | 12 | 2 | 10 | 1 | 1 | 0 | 0.58 |
| 40 | 71 | 8 | 事務的職業 | 59 | 3 | 56 | 261 | 44 | 217 | 14 | 0 | 14 | 0.27 |
| 25 | 47 | 7 | 一般事務員 | 55 | 2 | 53 | 245 | 42 | 203 | 12 | 0 | 12 | 0.19 |
| 0 | 2 | 1 | 会計事務員 | 2 | 1 | 1 | 10 | 2 | 8 | 2 | 0 | 2 | 0.20 |
| 9 | 9 | 0 | 生産関連事務員 | 1 | 0 | 1 | 3 | 0 | 3 | 0 | 0 | 0 | 3.00 |
| 0 | 2 | 0 | 営業・販売関連事務員 | 0 | 0 | 0 | 1 | 0 | 1 | 0 | 0 | 0 | 2.00 |
| 0 | 0 | 0 | 外勤事務員 | 0 | 0 | 0 | 0 | 0 | 0 | 0 | 0 | 0 | — |
| 6 | 11 | 0 | 運輸・郵便事務員 | 1 | 0 | 1 | 1 | 0 | 1 | 0 | 0 | 0 | 11.00 |
| 0 | 0 | 0 | 事務用機器操作の職業 | 0 | 0 | 0 | 1 | 0 | 1 | 0 | 0 | 0 | 0.00 |
| 104 | 247 | 0 | 販売の職業 | 16 | 3 | 13 | 67 | 14 | 53 | 1 | 0 | 1 | 3.69 |
| 104 | 242 | 0 | 商品販売の職業 | 15 | 2 | 13 | 60 | 8 | 52 | 1 | 0 | 1 | 4.03 |
| 0 | 5 | 0 | 営業の職業 | 1 | 1 | 0 | 5 | 5 | 0 | 0 | 0 | 0 | 1.00 |
| 99 | 293 | 6 | サービスの職業 | 30 | 5 | 25 | 100 | 14 | 86 | 7 | 2 | 5 | 2.93 |
| 0 | 0 | 0 | 家庭生活支援サービス | 0 | 0 | 0 | 1 | 0 | 1 | 0 | 0 | 0 | 0.00 |
| 47 | 184 | 4 | 介護サービスの職業 | 13 | 3 | 10 | 37 | 5 | 32 | 3 | 2 | 1 | 4.97 |
| 6 | 16 | 0 | 保健医療サービス | 1 | 0 | 1 | 4 | 0 | 4 | 0 | 0 | 0 | 4.00 |
| 10 | 29 | 0 | 理・美容師、エステティシャン、ネイリスト | 1 | 0 | 1 | 5 | 0 | 5 | 0 | 0 | 0 | 5.80 |
| 11 | 20 | 2 | 調理の職業 | 6 | 1 | 5 | 32 | 6 | 26 | 2 | 0 | 2 | 0.63 |
| 17 | 30 | 0 | 接客・給仕の職業 | 7 | 1 | 6 | 15 | 2 | 13 | 0 | 0 | 0 | 2.00 |
| 0 | 2 | 0 | 居住施設・ビルの管理 | 0 | 0 | 0 | 0 | 0 | 0 | 0 | 0 | 0 | — |
| 8 | 12 | 0 | その他のサービス | 2 | 0 | 2 | 6 | 1 | 5 | 2 | 0 | 2 | 2.00 |
| 1 | 18 | 0 | 保安の職業 | 0 | 0 | 0 | 6 | 5 | 1 | 1 | 1 | 0 | 3.00 |
| 2 | 17 | 5 | 農林漁業の職業 | 1 | 0 | 1 | 13 | 4 | 9 | 4 | 2 | 2 | 1.31 |
| 51 | 91 | 13 | 生産工程の職業 | 18 | 4 | 14 | 109 | 40 | 69 | 14 | 4 | 10 | 0.83 |
| 1 | 13 | 4 | 金属材料製造等 | 3 | 2 | 1 | 14 | 11 | 3 | 4 | 3 | 1 | 0.93 |
| 33 | 53 | 3 | 製品製造・加工処理 | 2 | 0 | 2 | 16 | 4 | 12 | 4 | 0 | 4 | 3.31 |
| 7 | 7 | 4 | 機械組立の職業 | 10 | 2 | 8 | 48 | 17 | 31 | 4 | 0 | 4 | 0.15 |
| 1 | 1 | 0 | 機械整備・修理の職業 | 0 | 0 | 0 | 2 | 2 | 0 | 0 | 0 | 0 | 0.50 |
| 1 | 3 | 2 | 製品検査(金属) | 0 | 0 | 0 | 7 | 3 | 4 | 2 | 1 | 1 | 0.43 |
| 4 | 9 | 0 | 製品検査(金属除く) | 1 | 0 | 1 | 3 | 0 | 3 | 0 | 0 | 0 | 3.00 |
| 3 | 3 | 0 | 機械検査の職業 | 2 | 0 | 2 | 14 | 0 | 14 | 0 | 0 | 0 | 0.21 |
| 0 | 1 | 0 | 生産関連・生産類似 | 0 | 0 | 0 | 3 | 1 | 2 | 0 | 0 | 0 | 0.33 |
| 11 | 40 | 3 | 輸送・機械運転の職業 | 4 | 3 | 1 | 21 | 18 | 3 | 3 | 3 | 0 | 1.90 |
| 11 | 39 | 3 | 自動車運転の職業 | 3 | 2 | 1 | 15 | 12 | 3 | 3 | 3 | 0 | 2.60 |
| 0 | 1 | 0 | その他の輸送の職業 | 1 | 1 | 0 | 3 | 3 | 0 | 0 | 0 | 0 | 0.33 |
| 0 | 0 | 0 | 定置・建設機械運転 | 0 | 0 | 0 | 3 | 3 | 0 | 0 | 0 | 0 | 0.00 |
| 0 | 0 | 0 | 建設・採掘の職業 | 0 | 0 | 0 | 7 | 6 | 1 | 0 | 0 | 0 | 0.00 |
| 0 | 0 | 0 | 建設躯体工事の職業 | 0 | 0 | 0 | 1 | 1 | 0 | 0 | 0 | 0 | 0.00 |
| 0 | 0 | 0 | 建設の職業 | 0 | 0 | 0 | 1 | 1 | 0 | 0 | 0 | 0 | 0.00 |
| 0 | 0 | 0 | 電気工事の職業 | 0 | 0 | 0 | 3 | 2 | 1 | 0 | 0 | 0 | 0.00 |
| 0 | 0 | 0 | 土木の職業 | 0 | 0 | 0 | 2 | 2 | 0 | 0 | 0 | 0 | 0.00 |
| 34 | 109 | 13 | 運搬・清掃等の職業 | 45 | 23 | 22 | 331 | 155 | 175 | 14 | 4 | 10 | 0.33 |
| 11 | 31 | 2 | 運搬の職業 | 6 | 1 | 5 | 28 | 10 | 18 | 1 | 1 | 0 | 1.11 |
| 7 | 25 | 2 | 清掃の職業 | 4 | 2 | 2 | 33 | 16 | 17 | 4 | 1 | 3 | 0.76 |
| 4 | 24 | 6 | 包装の職業 | 0 | 0 | 0 | 3 | 3 | 0 | 5 | 1 | 4 | 8.00 |
| 12 | 29 | 3 | その他の運搬の職業 | 35 | 20 | 15 | 267 | 126 | 140 | 4 | 1 | 3 | 0.11 |
| 0 | 0 | 0 | 分類不能の職業 | 73 | 21 | 52 | 266 | 87 | 179 | 0 | 0 | 0 | 0.00 |
| 0 | 1 | 0 | (IT関連計) | 0 | 0 | 0 | 7 | 2 | 5 | 0 | 0 | 0 | 0.14 |
| 61 | 271 | 8 | (福祉関連計) | 22 | 3 | 19 | 85 | 7 | 78 | 9 | 2 | 7 | 3.19 |
| 50 | 219 | 5 | (介護関連計) | 15 | 3 | 12 | 50 | 6 | 44 | 4 | 2 | 2 | 4.38 |

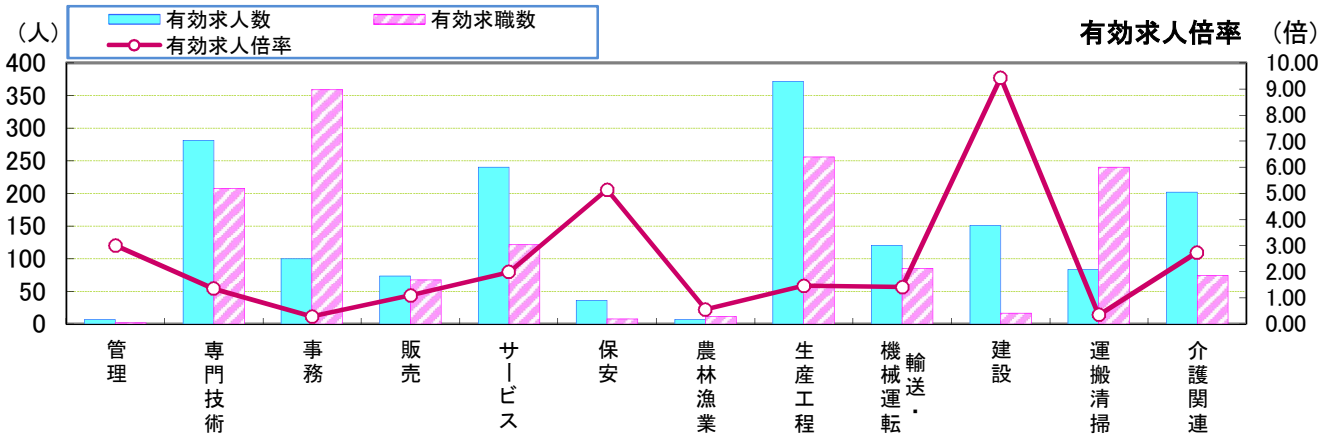
※職種については一部省略しているため、小計と一致しない。
 ※求職関係欄について、性計には性別未記入者を含むため男女計と一致しない場合がある。ハローワーク利用登録者の数値である。
 ※「常用」とは、雇用期間の定めがない、又は雇用期間の定めが4カ月以上のものをいう。



| 職業別 | 管理 | 専門技術 | 事務 | 販売 | サービス | 保安 | 農林漁業 | 生産工程 | 輸送・機械運転 | 建設 | 運搬清掃 | 介護関連 | 職業計 |
|--------|------|------|------|------|------|------|------|------|---------|------|------|------|-------|
| 有効求人人数 | 6 | 421 | 171 | 320 | 533 | 54 | 23 | 463 | 160 | 151 | 192 | 421 | 2,494 |
| 有効求職数 | 3 | 332 | 620 | 134 | 221 | 13 | 24 | 365 | 106 | 23 | 571 | 124 | 2,956 |
| 有効求人倍率 | 2.00 | 1.27 | 0.28 | 2.39 | 2.41 | 4.15 | 0.96 | 1.27 | 1.51 | 6.57 | 0.34 | 3.40 | 0.84 |

* 学卒・臨時・季節を除き、パートを含む常用計(常用フル、常用パートの単純計)のため公表数値とは一致しない。(求職関係はハローワーク利用登録者の数)
 * 介護関連はサービスの職業のうち、介護関連の職業を合計したもの。

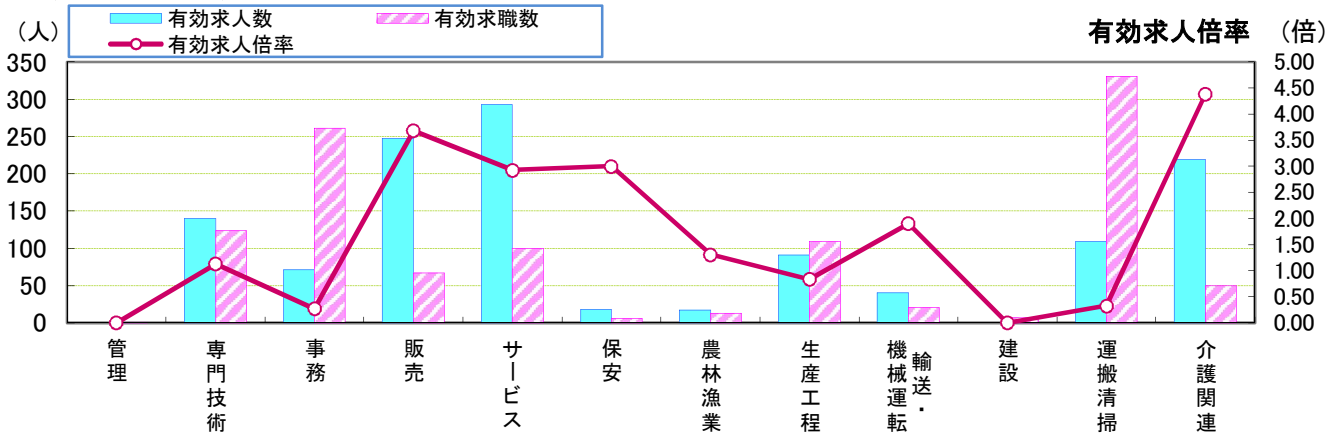
常用(フルタイム)



| 職業別 | 管理 | 専門技術 | 事務 | 販売 | サービス | 保安 | 農林漁業 | 生産工程 | 輸送・機械運転 | 建設 | 運搬清掃 | 介護関連 | 職業計 |
|--------|------|------|------|------|------|------|------|------|---------|------|------|------|-------|
| 有効求人人数 | 6 | 281 | 100 | 73 | 240 | 36 | 6 | 372 | 120 | 151 | 83 | 202 | 1,468 |
| 有効求職数 | 2 | 208 | 359 | 67 | 121 | 7 | 11 | 256 | 85 | 16 | 240 | 74 | 1,650 |
| 有効求人倍率 | 3.00 | 1.35 | 0.28 | 1.09 | 1.98 | 5.14 | 0.55 | 1.45 | 1.41 | 9.44 | 0.35 | 2.73 | 0.89 |

* 学卒・パート・臨時・季節を除く常用フルタイム。

常用(パートタイム)



| 職業別 | 管理 | 専門技術 | 事務 | 販売 | サービス | 保安 | 農林漁業 | 生産工程 | 輸送・機械運転 | 建設 | 運搬清掃 | 介護関連 | 職業計 |
|--------|------|------|------|------|------|------|------|------|---------|------|------|------|-------|
| 有効求人人数 | 0 | 140 | 71 | 247 | 293 | 18 | 17 | 91 | 40 | 0 | 109 | 219 | 1,026 |
| 有効求職数 | 1 | 124 | 261 | 67 | 100 | 6 | 13 | 109 | 21 | 7 | 331 | 50 | 1,306 |
| 有効求人倍率 | 0.00 | 1.13 | 0.27 | 3.69 | 2.93 | 3.00 | 1.31 | 0.83 | 1.90 | 0.00 | 0.33 | 4.38 | 0.79 |

* 臨時的・季節的・日雇のパートを除く常用的パート。