

<年齢別>求人・求職バランスシート

常用計

2022年 9月内容

ハローワーク豊川

職 種	有効 求人数	求人 倍率	有効求 職者計	19歳 以下	20～ 24歳	25～ 29歳	30～ 34歳	35～ 39歳	40～ 44歳	45～ 49歳	50～ 54歳	55～ 59歳	60～ 64歳	65歳 以上
職業計	2,312	0.82	2,804	39	241	303	289	279	244	311	276	247	237	338
A管理的職業	5	1.67	3	0	0	1	0	0	0	0	1	0	0	1
B専門的・技術的職業	410	1.23	332	3	28	49	43	42	28	36	35	22	22	24
開発技術者	23	1.21	19	0	0	2	2	1	2	3	0	1	3	5
製造技術者	14	0.27	52	1	6	8	7	7	2	5	7	3	4	2
建築・土木技術者	28	2.15	13	0	0	2	1	1	0	2	2	1	0	4
情報処理・通信技術者	10	0.42	24	1	3	6	1	2	2	1	1	4	1	2
その他の技術者	3	1.50	2	0	0	0	0	0	0	0	2	0	0	0
医師、薬剤師等	17	5.67	3	0	0	0	0	1	0	0	2	0	0	0
看護師、保健師等	116	1.87	62	0	3	4	8	10	5	8	7	5	8	4
医療技術者(臨床検査・理学療法士等)	42	2.63	16	0	1	4	3	4	1	3	0	0	0	0
その他保健医療(栄養士・マッサージ等)	6	0.67	9	0	1	1	0	1	1	2	1	0	0	2
社会福祉の専門的職業(保育士等)	129	1.74	74	0	7	9	17	11	3	7	8	5	4	3
美術家、デザイナー等	6	0.23	26	1	5	7	1	2	5	3	0	1	0	1
その他の専門的職業	16	0.50	32	0	2	6	3	2	7	2	5	2	2	1
C事務的職業	167	0.29	582	5	60	80	87	60	62	59	52	34	36	47
一般事務員	104	0.19	538	4	59	79	82	51	58	52	47	31	30	45
会計事務員	8	0.31	26	0	1	0	3	7	4	5	0	2	3	1
生産関連事務員	33	3.67	9	1	0	0	1	0	0	2	2	0	2	1
営業・販売関連事務員	13	2.60	5	0	0	1	1	0	0	0	2	1	0	0
外勤事務員	0	-	0	0	0	0	0	0	0	0	0	0	0	0
運輸・郵便事務	9	4.50	2	0	0	0	0	0	0	0	1	0	1	0
事務用機器操作の職業	0	0.00	2	0	0	0	0	2	0	0	0	0	0	0
D販売の職業	206	1.72	120	3	12	13	14	13	6	12	15	12	12	8
商品販売の職業	164	1.89	87	3	9	11	11	10	4	8	11	7	7	6
営業の職業	42	1.35	31	0	3	2	3	3	2	4	4	4	4	2
Eサービスの職業	491	2.36	208	0	17	18	16	23	19	25	18	22	21	29
家庭生活支援サービス	0	0.00	1	0	0	0	1	0	0	0	0	0	0	0
介護サービスの職業	303	3.44	88	0	3	4	8	12	7	14	11	15	9	5
保健医療サービス	42	4.20	10	0	2	1	1	1	1	1	1	2	0	0
理・美容師、エステティシャン等	45	3.21	14	0	2	1	3	4	1	2	0	0	0	1
調理の職業	25	0.51	49	0	4	2	1	1	3	4	4	3	9	18
接客・給仕の職業	59	2.11	28	0	4	8	2	2	2	1	2	2	3	2
居住施設・ビルの管理	9	4.50	2	0	0	0	0	0	0	0	0	0	0	2
その他のサービス	8	0.50	16	0	2	2	0	3	5	3	0	0	0	1
F保安の職業	76	4.47	17	0	0	0	1	1	2	1	1	2	2	7
G農林漁業の職業	22	0.79	28	0	2	0	1	1	1	4	4	2	5	8
H生産工程の職業	441	1.23	359	8	20	37	37	42	48	51	42	23	22	29
金属材料製造等	143	2.51	57	0	1	2	6	7	6	2	9	6	6	12
製品製造・加工処理	113	2.09	54	0	5	2	5	5	8	10	4	3	5	7
機械組立の職業	41	0.27	151	6	7	25	18	20	20	19	19	8	5	4
機械整備・修理の職業	50	4.55	11	0	2	1	1	0	1	2	2	0	1	1
製品検査(金属)	7	0.39	18	0	0	1	1	2	2	2	0	5	3	2
製品検査(金属除く)	19	1.46	13	0	1	0	2	1	5	2	2	0	0	0
機械検査の職業	4	0.14	28	2	1	3	2	5	2	8	3	0	1	1
生産関連・生産類似	27	1.59	17	0	2	0	1	2	4	3	3	1	0	1
I輸送・機械運転の職業	174	1.76	99	0	1	4	6	4	6	12	13	19	12	22
自動車運転の職業	153	2.22	69	0	0	4	6	2	4	7	9	15	5	17
その他の輸送の職業	13	0.68	19	0	1	0	0	2	1	2	4	3	5	1
定置・建設機械運転	8	0.73	11	0	0	0	0	0	1	3	0	1	2	4
J建設・採掘の職業	140	5.83	24	2	3	2	1	1	1	2	2	2	4	4
建設躯体工事の職業	25	25.00	1	0	0	0	0	0	0	0	0	0	0	1
建設の職業	45	5.63	8	1	1	1	0	1	1	2	0	0	1	0
電気工事の職業	5	0.71	7	1	1	0	1	0	0	0	0	1	2	1
土木の職業	65	8.13	8	0	1	1	0	0	0	0	2	1	1	2
K運搬・清掃等の職業	180	0.33	541	4	35	28	38	40	33	60	62	76	65	100
運搬の職業(倉庫作業員、配達員等)	76	1.06	72	0	1	6	8	6	5	9	9	10	4	14
清掃の職業	32	0.67	48	1	1	3	2	4	4	3	4	9	6	11
包装の職業	34	5.67	6	0	0	2	1	0	1	0	1	1	0	0
その他の運搬等の職業	38	0.09	415	3	33	17	27	30	23	48	48	56	55	75
分類不能の職業	0	0.00	491	14	63	71	45	52	38	49	31	33	36	59
(IT関連計)	38	0.62	61	2	8	11	3	9	5	7	5	5	1	5
(福祉関連計)	534	2.92	183	0	7	10	20	29	14	26	22	25	19	11
(介護関連計)	400	3.60	111	0	3	5	11	16	8	17	14	19	11	7

※ハローワーク豊川に申込まれた常用フルタイム・パート求人と常用フルタイム・パートを希望する求職者数それぞれの総計。
 (「常用フルタイム」とは、「フルタイム」であって、雇用期間が「定めなし」または「定めあり(4か月以上)」の就業形態をいう)

※主要職種の抜粋のため、職業ごとの計と総計は一致しません。

<年齢別>求人・求職バランスシート

2022年 9月内容

常用フルタイム

ハローワーク豊川

職 種	有効 求人数	求人 倍率	有効求 職者計	19歳 以下	20～ 24歳	25～ 29歳	30～ 34歳	35～ 39歳	40～ 44歳	45～ 49歳	50～ 54歳	55～ 59歳	60～ 64歳	65歳 以上
職業計	1,409	0.87	1,613	34	194	211	156	151	150	195	175	153	103	91
A管理的職業	5	2.50	2	0	0	1	0	0	0	0	1	0	0	0
B専門的・技術的職業	268	1.24	216	3	25	38	24	22	23	24	23	15	8	11
開発技術者	23	1.21	19	0	0	2	2	1	2	3	0	1	3	5
製造技術者	14	0.32	44	1	5	8	7	6	1	4	6	2	3	1
建築・土木技術者	27	3.38	8	0	0	1	0	1	0	2	1	1	0	2
情報処理・通信技術者	10	0.43	23	1	3	6	1	1	2	1	1	4	1	2
その他の技術者	3	1.50	2	0	0	0	0	0	0	0	2	0	0	0
医師、薬剤師等	10	10.00	1	0	0	0	0	0	0	0	1	0	0	0
看護師、保健師等	67	2.68	25	0	2	2	3	2	4	2	6	3	1	0
医療技術者(臨床検査・理学療法士等)	29	2.64	11	0	1	3	1	2	1	3	0	0	0	0
その他保健医療(栄養士・マッサージ等)	3	0.60	5	0	1	1	0	0	1	2	0	0	0	0
社会福祉の専門的職業(保育士等)	69	1.92	36	0	6	3	7	6	2	3	4	4	0	1
美術家、デザイナー等	4	0.19	21	1	5	6	1	2	4	2	0	0	0	0
その他の専門的職業	9	0.43	21	0	2	6	2	1	6	2	2	0	0	0
C事務的職業	101	0.29	352	5	54	59	49	31	31	34	32	24	14	19
一般事務員	56	0.18	319	4	53	58	44	24	29	27	27	22	12	19
会計事務員	4	0.21	19	0	1	0	3	6	2	5	0	2	0	0
生産関連事務員	27	3.86	7	1	0	0	1	0	0	2	2	0	1	0
営業・販売関連事務員	11	2.75	4	0	0	1	1	0	0	0	2	0	0	0
外勤事務員	0	-	0	0	0	0	0	0	0	0	0	0	0	0
運輸・郵便事務	3	1.50	2	0	0	0	0	0	0	0	1	0	1	0
事務用機器操作の職業	0	0.00	1	0	0	0	0	1	0	0	0	0	0	0
D販売の職業	56	0.90	62	3	10	7	5	6	4	10	8	5	3	1
商品販売の職業	20	0.57	35	3	7	5	2	3	2	6	4	2	1	0
営業の職業	36	1.33	27	0	3	2	3	3	2	4	4	3	2	1
Eサービスの職業	194	1.62	120	0	12	13	12	14	10	17	11	13	10	8
家庭生活支援サービス	0	-	0	0	0	0	0	0	0	0	0	0	0	0
介護サービスの職業	115	1.92	60	0	3	3	6	9	5	9	8	10	5	2
保健医療サービス	24	4.00	6	0	1	0	1	0	0	1	1	2	0	0
理・美容師、エステティシャン等	23	2.56	9	0	2	0	3	2	0	2	0	0	0	0
調理の職業	6	0.40	15	0	2	2	0	0	1	1	1	1	3	4
接客・給仕の職業	17	1.06	16	0	3	6	2	1	0	1	1	0	2	0
居住施設・ビルの管理	5	2.50	2	0	0	0	0	0	0	0	0	0	0	2
その他のサービス	4	0.33	12	0	1	2	0	2	4	3	0	0	0	0
F保安の職業	57	7.13	8	0	0	0	1	0	2	1	1	2	0	1
G農林漁業の職業	7	0.54	13	0	2	0	0	1	1	1	1	2	4	1
H生産工程の職業	366	1.44	254	8	18	27	27	27	32	40	33	20	12	10
金属材料製造等	126	2.80	45	0	1	2	5	7	3	2	9	5	6	5
製品製造・加工処理	72	1.95	37	0	4	2	4	2	6	9	3	2	2	3
機械組立の職業	39	0.36	108	6	6	16	12	15	12	14	17	8	1	1
機械整備・修理の職業	48	6.00	8	0	2	1	1	0	1	1	1	0	1	0
製品検査(金属)	5	0.45	11	0	0	1	1	0	2	1	0	4	1	1
製品検査(金属除く)	14	1.56	9	0	1	0	2	1	3	1	1	0	0	0
機械検査の職業	0	0.00	14	2	1	2	0	0	2	6	0	0	1	0
生産関連・生産類似	26	1.86	14	0	2	0	1	2	3	3	2	1	0	0
I輸送・機械運転の職業	132	1.67	79	0	1	4	6	4	6	11	13	15	10	9
自動車運転の職業	112	2.07	54	0	0	4	6	2	4	6	9	12	5	6
その他の輸送の職業	12	0.71	17	0	1	0	0	2	1	2	4	3	4	0
定置・建設機械運転	8	1.00	8	0	0	0	0	0	1	3	0	0	1	3
J建設・採掘の職業	140	8.24	17	1	3	2	0	1	1	2	2	1	3	1
建設躯体工事の職業	25	-	0	0	0	0	0	0	0	0	0	0	0	0
建設の職業	45	6.43	7	0	1	1	0	1	1	2	0	0	1	0
電気工事の職業	5	1.25	4	1	1	0	0	0	0	0	0	0	1	1
土木の職業	65	10.83	6	0	1	1	0	0	0	0	2	1	1	0
K運搬・清掃等の職業	83	0.37	224	4	24	15	12	17	18	30	30	34	22	18
運搬の職業(倉庫作業員、配達員等)	51	1.09	47	0	1	6	1	5	3	8	6	9	4	4
清掃の職業	6	0.38	16	1	1	0	1	3	1	1	1	2	3	2
包装の職業	12	4.00	3	0	0	1	0	0	1	0	1	0	0	0
その他の運搬等の職業	14	0.09	158	3	22	8	10	9	13	21	22	23	15	12
分類不能の職業	0	0.00	266	10	45	45	20	28	22	25	20	22	17	12
(IT関連計)	37	0.69	54	2	8	10	3	7	5	6	4	4	1	4
(福祉関連計)	253	2.43	104	0	6	6	12	14	10	13	17	17	6	3
(介護関連計)	174	2.42	72	0	3	3	8	10	6	10	11	13	5	3

※ハローワーク豊川に申込まれた常用フルタイム求人と常用フルタイムを希望する求職者数それぞれの総計。

(「常用フルタイム」とは、「フルタイム」であって、雇用期間が「定めなし」または「定めあり(4か月以上)」の就業形態をいう)

※主要職種の抜粋のため、職業ごとの計と総計は一致しません。

<年齢別>求人・求職バランスシート

2022年 9月内容

常用パート

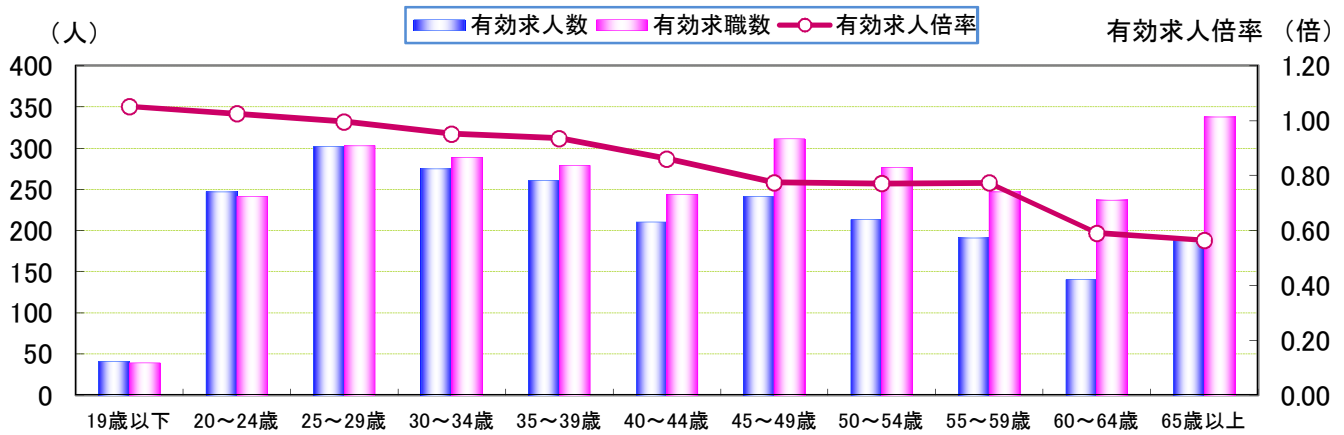
ハローワーク豊川

職 種	有効 求人数	求人 倍率	有効求 職者計	19歳 以下	20～ 24歳	25～ 29歳	30～ 34歳	35～ 39歳	40～ 44歳	45～ 49歳	50～ 54歳	55～ 59歳	60～ 64歳	65歳 以上
職業計	903	0.76	1,191	5	47	92	133	128	94	116	101	94	134	247
A管理的職業	0	0.00	1	0	0	0	0	0	0	0	0	0	0	1
B専門的・技術的職業	142	1.22	116	0	3	11	19	20	5	12	12	7	14	13
開発技術者	0	-	0	0	0	0	0	0	0	0	0	0	0	0
製造技術者	0	0.00	8	0	1	0	0	1	1	1	1	1	1	1
建築・土木技術者	1	0.20	5	0	0	1	1	0	0	0	1	0	0	2
情報処理・通信技術者	0	0.00	1	0	0	0	0	1	0	0	0	0	0	0
その他の技術者	0	-	0	0	0	0	0	0	0	0	0	0	0	0
医師、薬剤師等	7	3.50	2	0	0	0	0	1	0	0	1	0	0	0
看護師、保健師等	49	1.32	37	0	1	2	5	8	1	6	1	2	7	4
医療技術者(臨床検査・理学療法士等)	13	2.60	5	0	0	1	2	2	0	0	0	0	0	0
その他保健医療(栄養士・マッサージ等)	3	0.75	4	0	0	0	0	1	0	0	1	0	0	2
社会福祉の専門的職業(保育士等)	60	1.58	38	0	1	6	10	5	1	4	4	1	4	2
美術家、デザイナー等	2	0.40	5	0	0	1	0	0	1	1	0	1	0	1
その他の専門的職業	7	0.64	11	0	0	0	1	1	1	0	3	2	2	1
C事務的職業	66	0.29	230	0	6	21	38	29	31	25	20	10	22	28
一般事務員	48	0.22	219	0	6	21	38	27	29	25	20	9	18	26
会計事務員	4	0.57	7	0	0	0	0	1	2	0	0	0	3	1
生産関連事務員	6	3.00	2	0	0	0	0	0	0	0	0	0	1	1
営業・販売関連事務員	2	2.00	1	0	0	0	0	0	0	0	0	1	0	0
外勤事務員	0	-	0	0	0	0	0	0	0	0	0	0	0	0
運輸・郵便事務	6	-	0	0	0	0	0	0	0	0	0	0	0	0
事務用機器操作の職業	0	0.00	1	0	0	0	0	1	0	0	0	0	0	0
D販売の職業	150	2.59	58	0	2	6	9	7	2	2	7	7	9	7
商品販売の職業	144	2.77	52	0	2	6	9	7	2	2	7	5	6	6
営業の職業	6	1.50	4	0	0	0	0	0	0	0	0	1	2	1
Eサービスの職業	297	3.38	88	0	5	5	4	9	9	8	7	9	11	21
家庭生活支援サービス	0	0.00	1	0	0	0	1	0	0	0	0	0	0	0
介護サービスの職業	188	6.71	28	0	0	1	2	3	2	5	3	5	4	3
保健医療サービス	18	4.50	4	0	1	1	0	1	1	0	0	0	0	0
理・美容師、エステティシャン等	22	4.40	5	0	0	1	0	2	1	0	0	0	0	1
調理の職業	19	0.56	34	0	2	0	1	1	2	3	3	2	6	14
接客・給仕の職業	42	3.50	12	0	1	2	0	1	2	0	1	2	1	2
居住施設・ビルの管理	4	-	0	0	0	0	0	0	0	0	0	0	0	0
その他のサービス	4	1.00	4	0	1	0	0	1	1	0	0	0	0	1
F保安の職業	19	2.11	9	0	0	0	0	1	0	0	0	0	0	2
G農林漁業の職業	15	1.00	15	0	0	0	1	0	0	3	3	0	1	7
H生産工程の職業	75	0.71	105	0	2	10	10	15	16	11	9	3	10	19
金属材料製造等	17	1.42	12	0	0	0	1	0	3	0	0	1	0	7
製品製造・加工処理	41	2.41	17	0	1	0	1	3	2	1	1	1	3	4
機械組立の職業	2	0.05	43	0	1	9	6	5	8	5	2	0	4	3
機械整備・修理の職業	2	0.67	3	0	0	0	0	0	0	1	1	0	0	1
製品検査(金属)	2	0.29	7	0	0	0	0	2	0	1	0	1	2	1
製品検査(金属除く)	5	1.25	4	0	0	0	0	0	2	1	1	0	0	0
機械検査の職業	4	0.29	14	0	0	1	2	5	0	2	3	0	0	1
生産関連・生産類似	1	0.33	3	0	0	0	0	0	1	0	1	0	0	1
I輸送・機械運転の職業	42	2.10	20	0	0	0	0	0	0	1	0	4	2	13
自動車運転の職業	41	2.73	15	0	0	0	0	0	0	1	0	3	0	11
その他の輸送の職業	1	0.50	2	0	0	0	0	0	0	0	0	0	1	1
定置・建設機械運転	0	0.00	3	0	0	0	0	0	0	0	0	1	1	1
J建設・採掘の職業	0	0.00	7	1	0	0	1	0	0	0	0	1	1	3
建設躯体工事の職業	0	0.00	1	0	0	0	0	0	0	0	0	0	0	1
建設の職業	0	0.00	1	1	0	0	0	0	0	0	0	0	0	0
電気工事の職業	0	0.00	3	0	0	0	1	0	0	0	0	1	1	0
土木の職業	0	0.00	2	0	0	0	0	0	0	0	0	0	0	2
K運搬・清掃等の職業	97	0.31	317	0	11	13	26	23	15	30	32	42	43	82
運搬の職業(倉庫作業員、配達員等)	25	1.00	25	0	0	0	7	1	2	1	3	1	0	10
清掃の職業	26	0.81	32	0	0	3	1	1	3	2	3	7	3	9
包装の職業	22	7.33	3	0	0	1	1	0	0	0	0	1	0	0
その他の運搬等の職業	24	0.09	257	0	11	9	17	21	10	27	26	33	40	63
分類不能の職業	0	0.00	225	4	18	26	25	24	16	24	11	11	19	47
(IT関連計)	1	0.14	7	0	0	1	0	2	0	1	1	1	0	1
(福祉関連計)	281	3.56	79	0	1	4	8	15	4	13	5	8	13	8
(介護関連計)	226	5.79	39	0	0	2	3	6	2	7	3	6	6	4

※ハローワーク豊川に申込まれた常用パート求人と常用パートを希望する求職者数それぞれの総計。

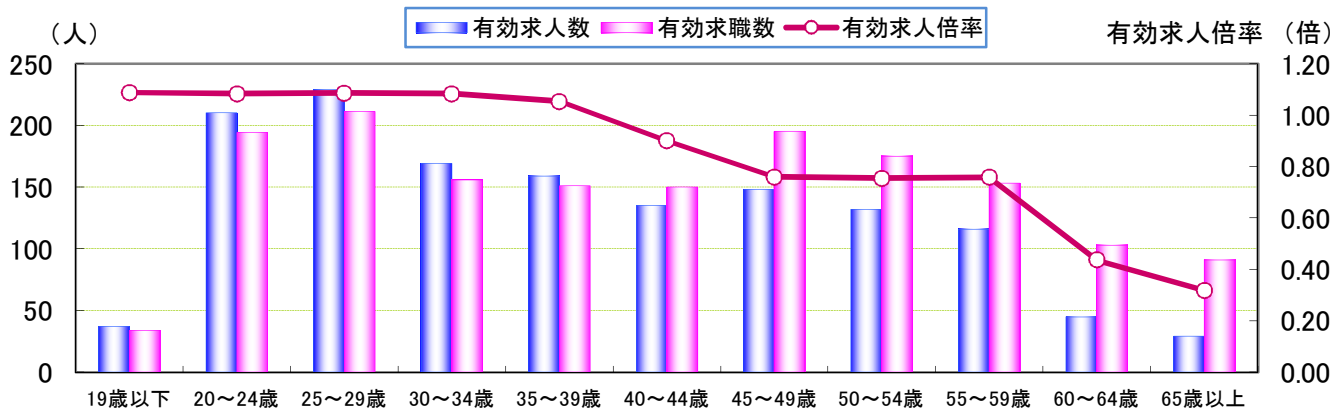
(「常用パート」とは、「パートタイム」であって、雇用期間が「定めなし」または「定めあり(4カ月以上)」の就業形態をいう。)

※主要職種の抜粋のため、職業ごとの計と総計は一致しません。



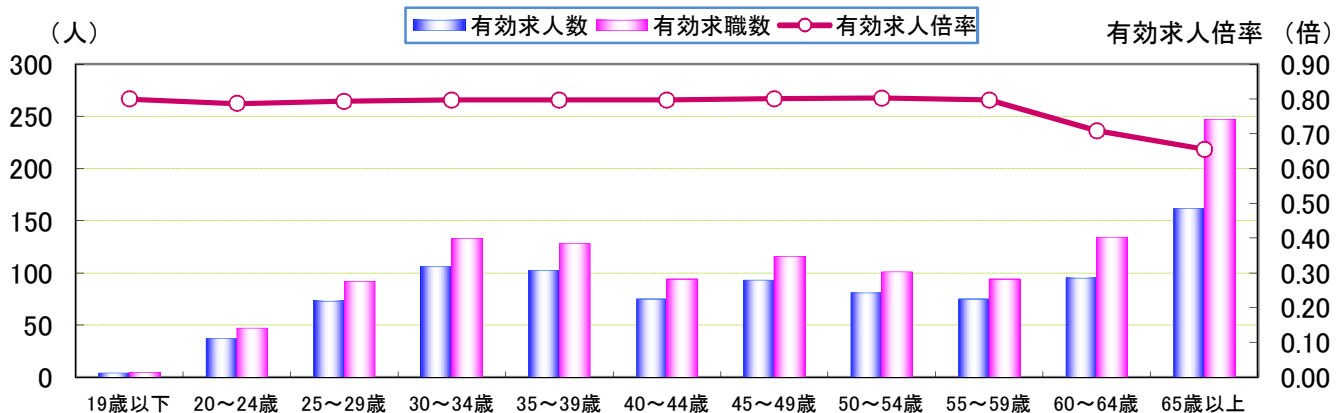
年齢別	19歳以下	20~24歳	25~29歳	30~34歳	35~39歳	40~44歳	45~49歳	50~54歳	55~59歳	60~64歳	65歳以上	計
有効求人人数	41	247	302	275	261	210	241	213	191	140	191	2,312
有効求職数	39	241	303	289	279	244	311	276	247	237	338	2,804
有効求人倍率	1.05	1.02	1.00	0.95	0.94	0.86	0.77	0.77	0.77	0.59	0.57	0.82

常用(フルタイム)



年齢別	19歳以下	20~24歳	25~29歳	30~34歳	35~39歳	40~44歳	45~49歳	50~54歳	55~59歳	60~64歳	65歳以上	計
有効求人人数	37	210	229	169	159	135	148	132	116	45	29	1,409
有効求職数	34	194	211	156	151	150	195	175	153	103	91	1,613
有効求人倍率	1.09	1.08	1.09	1.08	1.05	0.90	0.76	0.75	0.76	0.44	0.32	0.87

常用(パートタイム)



年齢別	19歳以下	20~24歳	25~29歳	30~34歳	35~39歳	40~44歳	45~49歳	50~54歳	55~59歳	60~64歳	65歳以上	計
有効求人人数	4	37	73	106	102	75	93	81	75	95	162	903
有効求職数	5	47	92	133	128	94	116	101	94	134	247	1,191
有効求人倍率	0.80	0.79	0.79	0.80	0.80	0.80	0.80	0.80	0.80	0.71	0.66	0.76

※年齢別有効求人倍率は「就職機会積み上げ方式」で算出。(詳細は<https://www.mhlw.go.jp/toukei/itiran/roudou/koyou/ippan/2006/07/sankou10.html>)
 ※「パートタイム」とは、1週間の所定労働時間が同一の事業所に雇用されている通常の労働者の1週間の所定労働時間に比し短いものをいう。
 なお、「常用パート」とは、「パートタイム」であって、雇用期間が「定めなし」または「定めあり(4カ月以上)」の就業形態をいう。
 ※求職関係はハローワーク利用登録者の数値である。