

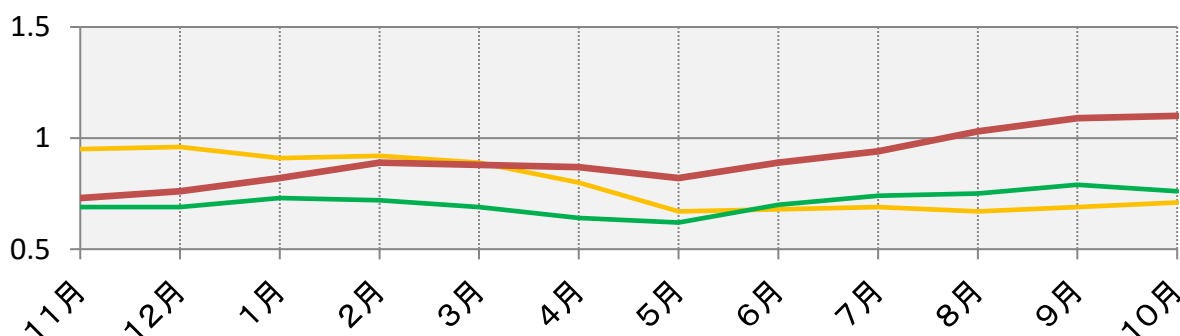
# 雇用・賃金情報 せと

【Ver2. 0】

令和4年10月データ

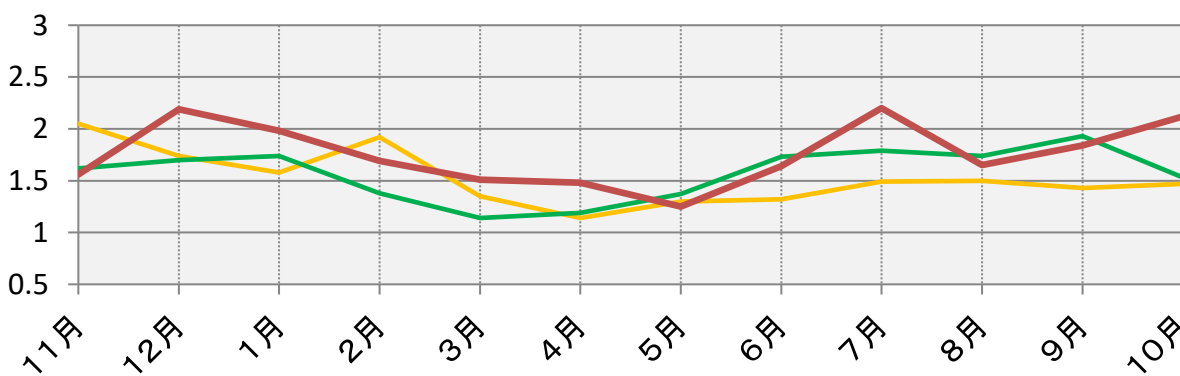
## A: 有効求人倍率の推移

| 年 \ 月 | 11月  | 12月  | 1月   | 2月   | 3月   | 4月   | 5月   | 6月   | 7月   | 8月   | 9月   | 10月  |
|-------|------|------|------|------|------|------|------|------|------|------|------|------|
| 前々年度  | 0.95 | 0.96 | 0.91 | 0.92 | 0.89 | 0.80 | 0.67 | 0.68 | 0.69 | 0.67 | 0.69 | 0.71 |
| 前年度   | 0.69 | 0.69 | 0.73 | 0.72 | 0.69 | 0.64 | 0.62 | 0.70 | 0.74 | 0.75 | 0.79 | 0.76 |
| 本年度   | 0.73 | 0.76 | 0.82 | 0.89 | 0.88 | 0.87 | 0.82 | 0.89 | 0.94 | 1.03 | 1.09 | 1.10 |




## B: 新規求人倍率の推移

| 年 \ 月 | 11月  | 12月  | 1月   | 2月   | 3月   | 4月   | 5月   | 6月   | 7月   | 8月   | 9月   | 10月  |
|-------|------|------|------|------|------|------|------|------|------|------|------|------|
| 前々年度  | 2.05 | 1.74 | 1.58 | 1.92 | 1.35 | 1.14 | 1.30 | 1.32 | 1.49 | 1.50 | 1.43 | 1.47 |
| 前年度   | 1.62 | 1.70 | 1.74 | 1.38 | 1.14 | 1.19 | 1.37 | 1.73 | 1.79 | 1.74 | 1.93 | 1.53 |
| 本年度   | 1.56 | 2.19 | 1.98 | 1.69 | 1.51 | 1.48 | 1.25 | 1.64 | 2.20 | 1.65 | 1.84 | 2.12 |



注) Aのグラフとは倍率の値の範囲が異なります。

ネットからも雇用や賃金の情報が確認できます。



|        |      |
|--------|------|
| 有効求人倍率 | 1.10 |
| 新規求人倍率 | 2.12 |

ハローワーク瀬戸 (瀬戸公共職業安定所)

〒489-0871 愛知県瀬戸市東長根町86

電話 0561-82-5123

## ＜職業別＞求人賃金・求職者希望賃金（有効求人数・有効求職者数）〔常用／フルタイム〕

2022年10月内容

単位：千円

| 有効求人数 | 有効求職者数 | 求人倍率  | 職業                    | 求人募集賃金 |      | 求職者希望賃金 |
|-------|--------|-------|-----------------------|--------|------|---------|
|       |        |       |                       | 上限平均   | 下限平均 |         |
| 1,556 | 1,477  | 1.05  | 職業計                   | 272    | 209  | 232     |
| 13    | 10     | 1.30  | 管理的職業                 | 295    | 251  | 300     |
| 292   | 218    | 1.34  | 専門的・技術的職業             | 286    | 223  | 257     |
| 14    | 9      | 1.56  | 開発技術者                 | 293    | 210  | 200     |
| 15    | 40     | 0.38  | 製造技術者                 | -      | -    | 218     |
| 52    | 9      | 5.78  | 建築・土木技術者等             | 377    | 241  | 285     |
| 6     | 26     | 0.23  | 情報処理・通信技術者            | 230    | 190  | 392     |
| 1     | 1      | 1.00  | その他の技術者               | 280    | 280  | -       |
| 4     | 1      | 4.00  | 医師、歯科医師、薬剤師等          | 300    | 300  | 400     |
| 81    | 22     | 3.68  | 看護師、保健師、助産師等          | 284    | 224  | 238     |
| 34    | 7      | 4.86  | 歯科衛生士・作業療法士等          | 300    | 234  | 233     |
| 18    | 4      | 4.50  | 管理栄養士・あんまマッサージ師等      | 241    | 206  | 200     |
| 62    | 29     | 2.14  | 保育士・福祉施設相談員等          | 242    | 205  | 196     |
| 0     | 30     | 0.00  | 美術家、デザイナー等            | -      | -    | 254     |
| 5     | 40     | 0.13  | その他の専門的職業             | 249    | 197  | 256     |
| 104   | 329    | 0.32  | 事務的職業                 | 253    | 188  | 210     |
| 62    | 277    | 0.22  | 一般事務員                 | 227    | 179  | 196     |
| 10    | 24     | 0.42  | 経理事務員                 | 383    | 218  | 258     |
| 18    | 9      | 2.00  | 生産関連事務員               | 253    | 181  | 250     |
| 8     | 17     | 0.47  | 営業・販売関連事務員            | 235    | 194  | 213     |
| 0     | 0      | -     | 外勤事務員                 | -      | -    | -       |
| 4     | 1      | 4.00  | 運輸・郵便事務員              | -      | -    | -       |
| 2     | 1      | 2.00  | 事務機オペレーター             | -      | -    | -       |
| 94    | 76     | 1.24  | 販売の職業                 | 333    | 235  | 260     |
| 10    | 34     | 0.29  | 商品販売の職業               | 334    | 221  | 235     |
| 80    | 41     | 1.95  | 営業の職業                 | 331    | 230  | 288     |
| 381   | 112    | 3.40  | サービスの職業               | 234    | 195  | 221     |
| 0     | 0      | -     | 家庭生活支援サービス(家政婦・家事手伝等) | -      | -    | -       |
| 136   | 48     | 2.83  | 介護サービスの職業(施設・訪問介護員)   | 229    | 189  | 218     |
| 25    | 11     | 2.27  | 保健医療サービス(看護助手・歯科助手等)  | 221    | 178  | 210     |
| 37    | 9      | 4.11  | 理容・美容の職業等             | 325    | 190  | 200     |
| 153   | 23     | 6.65  | 飲食物調理の職業              | 240    | 204  | 254     |
| 19    | 11     | 1.73  | 接客・給仕の職業              | 238    | 194  | 210     |
| 6     | 2      | 3.00  | 住居施設・ビルの管理            | 157    | 157  | -       |
| 5     | 8      | 0.63  | その他のサービス              | 223    | 202  | 200     |
| 40    | 7      | 5.71  | 保安の職業                 | 216    | 179  | 200     |
| 5     | 9      | 0.56  | 農林漁業の職業               | 187    | 180  | 200     |
| 242   | 151    | 1.60  | 生産工程の職業               | 266    | 189  | 237     |
| 64    | 17     | 3.76  | 金属材料製造等               | 269    | 189  | 360     |
| 68    | 48     | 1.42  | 製品製造・加工処理             | 251    | 184  | 199     |
| 44    | 35     | 1.26  | 機械組立の職業               | 216    | 176  | 242     |
| 21    | 5      | 4.20  | 機械整備・修理の職業            | 305    | 199  | 400     |
| 11    | 7      | 1.57  | 製品検査(金属)              | 272    | 173  | 175     |
| 5     | 1      | 5.00  | 製品検査(金属除く)            | 185    | 166  | 160     |
| 0     | 3      | 0.00  | 機械検査の職業               | -      | -    | -       |
| 18    | 29     | 0.62  | 生産関連・生産類似             | 500    | 250  | 225     |
| 115   | 60     | 1.92  | 輸送・機械運転の職業            | 300    | 243  | 251     |
| 96    | 39     | 2.46  | 自動車運転の職業              | 298    | 241  | 265     |
| 4     | 14     | 0.29  | その他の輸送の職業(フォークリフト運転等) | -      | -    | 225     |
| 15    | 6      | 2.50  | 定置・建設機械運転             | 350    | 275  | 217     |
| 193   | 13     | 14.85 | 建設・探掘の職業              | 349    | 239  | 325     |
| 38    | 2      | 19.00 | 建設躯体工事の職業(型枠・とび・鉄筋)   | 348    | 251  | -       |
| 71    | 6      | 11.83 | 建設の職業(大工・左官・配管工等)     | 349    | 231  | 325     |
| 14    | 4      | 3.50  | 電気工事の職業               | 320    | 235  | -       |
| 70    | 1      | 70.00 | 土木の職業                 | 382    | 255  | -       |
| 77    | 126    | 0.61  | 運搬・清掃等の職業             | 235    | 187  | 211     |
| 34    | 40     | 0.85  | 運搬の職業(倉庫作業員・配達等)      | 224    | 191  | 238     |
| 11    | 9      | 1.22  | 清掃の職業                 | 425    | 250  | 183     |
| 2     | 0      | -     | 包装の職業                 | -      | -    | -       |
| 30    | 77     | 0.39  | その他運搬等職業(選別・軽作業等)     | 196    | 165  | 195     |
| 0     | 366    | 0.00  | 分類不能の職業               | -      | -    | 228     |
| 20    | 53     | 0.38  | (IT関連の職業計)            | 230    | 190  | 311     |
| 276   | 88     | 3.14  | (福祉関連の職業計)            | 252    | 205  | 223     |
| 179   | 62     | 2.89  | (介護関連小計)              | 234    | 195  | 218     |

※有効求人は、ハローワーク瀬戸に申し込まれた常用求人（パートを除く）の総数で、有効求職は、ハローワーク瀬戸に仕事探しの申し込みをしている、フルタイムでの就職を希望する人の総数です。

※求人票に記載された求人賃金額が200,000円～300,000円の場合、「上限」は300千円、「下限」は200千円となります。

※求人／求職数については、主要職種の抜粋のため職業種別ごとの計と内訳の合計とは一致しません。

※「IT関連の職業」及び「福祉関連の職業」についてはそれぞれの職業から抽出した内数です。

## ＜職業別＞求人賃金・求職者希望賃金（有効求人数・有効求職者数）〔常用／パートタイム〕

2022年10月内容

単位：円

| 有効求人数 | 有効求職者数 | 求人倍率  | 職業                    | 求人募集賃金 |       | 求職者希望賃金 |
|-------|--------|-------|-----------------------|--------|-------|---------|
|       |        |       |                       | 上限平均   | 下限平均  |         |
| 1,149 | 1,054  | 1.09  | 職業計                   | 1,214  | 1,101 | 1,065   |
| 0     | 2      | 0.00  | 管理的職業                 | -      | -     | -       |
| 200   | 106    | 1.89  | 専門的・技術的職業             | 1,501  | 1,322 | 1,255   |
| 0     | 1      | 0.00  | 開発技術者                 | -      | -     | -       |
| 0     | 6      | 0.00  | 製造技術者                 | -      | -     | 964     |
| 0     | 3      | 0.00  | 建築・土木技術者等             | -      | -     | -       |
| 2     | 3      | 0.67  | 情報処理・通信技術者            | 1,000  | 990   | 1,250   |
| 0     | 0      | -     | その他の技術者               | -      | -     | -       |
| 4     | 4      | 1.00  | 医師、歯科医師、薬剤師等          | 2,300  | 1,800 | 1,850   |
| 87    | 27     | 3.22  | 看護師、保健師、助産師等          | 1,466  | 1,351 | 1,343   |
| 35    | 9      | 3.89  | 歯科衛生士・作業療法士等          | 1,831  | 1,425 | 1,400   |
| 12    | 4      | 3.00  | 管理栄養士・あんまマッサージ師等      | -      | -     | -       |
| 57    | 30     | 1.90  | 保育士・福祉施設相談員等          | 1,303  | 1,157 | 1,050   |
| 1     | 5      | 0.20  | 美術家、デザイナー等            | 1,500  | 1,350 | -       |
| 2     | 14     | 0.14  | その他の専門的職業             | 1,200  | 1,100 | 1,025   |
| 84    | 222    | 0.38  | 事務的職業                 | 1,126  | 1,026 | 1,053   |
| 57    | 195    | 0.29  | 一般事務員                 | 1,142  | 1,027 | 1,058   |
| 6     | 12     | 0.50  | 経理事務員                 | 1,500  | 1,100 | 1,000   |
| 12    | 3      | 4.00  | 生産関連事務員               | 1,063  | 1,025 | -       |
| 4     | 5      | 0.80  | 営業・販売関連事務員            | 1,000  | 1,000 | 1,050   |
| 0     | 0      | -     | 外勤事務員                 | -      | -     | -       |
| 1     | 1      | 1.00  | 運輸・郵便事務員              | -      | -     | -       |
| 4     | 6      | 0.67  | 事務機オペレーター             | 986    | 986   | 1,000   |
| 33    | 34     | 0.97  | 販売の職業                 | 1,076  | 1,029 | 1,058   |
| 32    | 25     | 1.28  | 商品販売の職業               | 1,083  | 1,032 | 991     |
| 1     | 8      | 0.13  | 営業の職業                 | 1,000  | 1,000 | 1,260   |
| 584   | 121    | 4.83  | サービスの職業               | 1,161  | 1,051 | 1,029   |
| 3     | 1      | 3.00  | 家庭生活支援サービス(家政婦・家事手伝等) | -      | -     | -       |
| 163   | 36     | 4.53  | 介護サービスの職業(施設・訪問介護員)   | 1,268  | 1,134 | 1,089   |
| 25    | 4      | 6.25  | 保健医療サービス(看護助手・歯科助手等)  | 1,188  | 1,063 | -       |
| 19    | 5      | 3.80  | 理容・美容の職業等             | 1,595  | 1,162 | 1,000   |
| 317   | 29     | 10.93 | 飲食物調理の職業              | 1,091  | 997   | 991     |
| 46    | 26     | 1.77  | 接客・給仕の職業              | 1,064  | 1,026 | 978     |
| 0     | 6      | 0.00  | 住居施設・ビルの管理            | -      | -     | -       |
| 11    | 14     | 0.79  | その他のサービス              | 1,075  | 1,058 | 993     |
| 15    | 6      | 2.50  | 保安の職業                 | 1,500  | 987   | -       |
| 5     | 7      | 0.71  | 農林漁業の職業               | 986    | 986   | 1,000   |
| 70    | 51     | 1.37  | 生産工程の職業               | 1,331  | 1,158 | 1,141   |
| 2     | 3      | 0.67  | 金属材料製造等               | 2,500  | 2,500 | -       |
| 32    | 16     | 2.00  | 製品製造・加工処理             | 1,040  | 997   | 993     |
| 15    | 5      | 3.00  | 機械組立の職業               | 1,018  | 986   | 1,000   |
| 2     | 2      | 1.00  | 機械整備・修理の職業            | 1,900  | 1,375 | -       |
| 4     | 6      | 0.67  | 製品検査(金属)              | 1,000  | 1,000 | 1,000   |
| 7     | 2      | 3.50  | 製品検査(金属除く)            | 993    | 993   | 986     |
| 0     | 1      | 0.00  | 機械検査の職業               | -      | -     | -       |
| 6     | 16     | 0.38  | 生産関連・生産類似             | 2,038  | 1,262 | 1,433   |
| 49    | 25     | 1.96  | 輸送・機械運転の職業            | 1,089  | 1,080 | 1,039   |
| 49    | 19     | 2.58  | 自動車運転の職業              | 1,089  | 1,080 | 1,047   |
| 0     | 5      | 0.00  | その他の輸送の職業(フォークリフト運転等) | -      | -     | 1,000   |
| 0     | 1      | 0.00  | 定置・建設機械運転             | -      | -     | -       |
| 5     | 3      | 1.67  | 建設・探掘の職業              | 1,100  | 1,100 | -       |
| 0     | 0      | -     | 建設躯体工事の職業(型枠・とび・鉄筋)   | -      | -     | -       |
| 3     | 0      | -     | 建設の職業(大工・左官・配管工等)     | 1,100  | 1,100 | -       |
| 2     | 2      | 1.00  | 電気工事の職業               | -      | -     | -       |
| 0     | 1      | 0.00  | 土木の職業                 | -      | -     | -       |
| 104   | 193    | 0.54  | 運搬・清掃等の職業             | 1,085  | 1,036 | 996     |
| 26    | 12     | 2.17  | 運搬の職業(倉庫作業員・配達等)      | 1,111  | 1,093 | 997     |
| 21    | 26     | 0.81  | 清掃の職業                 | 1,091  | 1,034 | 979     |
| 3     | 2      | 1.50  | 包装の職業                 | 986    | 986   | -       |
| 54    | 153    | 0.35  | その他運搬等職業(選別・軽作業等)     | 1,076  | 1,011 | 1,006   |
| 0     | 284    | 0.00  | 分類不能の職業               | -      | -     | 1,049   |
| 11    | 18     | 0.61  | (IT関連の職業計)            | 1,097  | 1,060 | 1,200   |
| 303   | 80     | 3.79  | (福祉関連の職業計)            | 1,352  | 1,215 | 1,195   |
| 204   | 44     | 4.64  | (介護関連小計)              | 1,274  | 1,142 | 1,089   |

※有効求人は、ハローワーク瀬戸に申し込まれたパート求人総数で、有効求職は、ハローワーク瀬戸に仕事探しの申し込みをしているパートでの就職を希望する人の総数です。

※求人票に記載された求人賃金額が955円～1,000円の場合、「上限」は1,000円、「下限」は955円となります。

※求人／求職数については、主要職種のため職業種別ごとの計と内訳の合計とは一致しません。

## ＜職業別＞求人賃金・求職者希望賃金（有効求人数・有効求職者数）〔常用／フルタイム〕

2022年10月内容

単位：千円

| 有効求人数  | 有効求職者数 | 求人倍率  | 職業                    | 求人募集賃金 |      | 求職者希望賃金 |
|--------|--------|-------|-----------------------|--------|------|---------|
|        |        |       |                       | 上限平均   | 下限平均 |         |
| 80,123 | 57,030 | 1.40  | 職業計                   | 292    | 214  | 256     |
| 517    | 253    | 2.04  | 管理的職業                 | 316    | 248  | 311     |
| 18,976 | 8,116  | 2.34  | 専門的・技術的職業             | 329    | 231  | 261     |
| 1,379  | 500    | 2.76  | 開発技術者                 | 346    | 212  | 288     |
| 760    | 977    | 0.78  | 製造技術者                 | -      | -    | 263     |
| 3,396  | 351    | 9.68  | 建築・土木技術者等             | 404    | 256  | 289     |
| 3,023  | 1,274  | 2.37  | 情報処理・通信技術者            | 397    | 237  | 272     |
| 180    | 65     | 2.77  | その他の技術者               | 324    | 234  | -       |
| 187    | 90     | 2.08  | 医師、歯科医師、薬剤師等          | 442    | 330  | 357     |
| 2,903  | 975    | 2.98  | 看護師、保健師、助産師等          | 300    | 240  | 286     |
| 1,565  | 348    | 4.50  | 歯科衛生士・作業療法士等          | 300    | 233  | 246     |
| 905    | 317    | 2.85  | 管理栄養士・あんまマッサージ師等      | 268    | 205  | 216     |
| 3,409  | 936    | 3.64  | 保育士・福祉施設相談員等          | 267    | 212  | 240     |
| 214    | 1,039  | 0.21  | 美術家、デザイナー等            | -      | -    | 243     |
| 1,055  | 1,244  | 0.85  | その他の専門的職業             | 283    | 217  | 243     |
| 6,550  | 13,894 | 0.47  | 事務的職業                 | 246    | 193  | 213     |
| 4,152  | 11,788 | 0.35  | 一般事務員                 | 233    | 188  | 211     |
| 513    | 805    | 0.64  | 経理事務員                 | 279    | 202  | 220     |
| 679    | 334    | 2.03  | 生産関連事務員               | 276    | 202  | 239     |
| 797    | 719    | 1.11  | 営業・販売関連事務員            | 265    | 202  | 221     |
| 22     | 2      | 11.00 | 外勤事務員                 | -      | -    | -       |
| 322    | 85     | 3.79  | 運輸・郵便事務員              | -      | -    | -       |
| 65     | 161    | 0.40  | 事務機オペレーター             | -      | -    | -       |
| 7,960  | 3,177  | 2.51  | 販売の職業                 | 298    | 216  | 250     |
| 2,861  | 1,370  | 2.09  | 商品販売の職業               | 261    | 199  | 226     |
| 4,863  | 1,745  | 2.79  | 営業の職業                 | 319    | 225  | 267     |
| 12,472 | 3,809  | 3.27  | サービスの職業               | 257    | 205  | 214     |
| 19     | 4      | 4.75  | 家庭生活支援サービス(家政婦・家事手伝等) | -      | -    | -       |
| 4,694  | 1,463  | 3.21  | 介護サービスの職業(施設・訪問介護員)   | 250    | 201  | 208     |
| 807    | 201    | 4.01  | 保健医療サービス(看護助手・歯科助手等)  | 211    | 181  | 188     |
| 1,479  | 342    | 4.32  | 理容・美容の職業等             | 267    | 209  | 212     |
| 2,077  | 742    | 2.80  | 飲食物調理の職業              | 264    | 203  | 227     |
| 2,699  | 684    | 3.95  | 接客・給仕の職業              | 288    | 232  | 223     |
| 194    | 135    | 1.44  | 住居施設・ビルの管理            | 240    | 195  | -       |
| 503    | 238    | 2.11  | その他のサービス              | 262    | 201  | 214     |
| 2,915  | 311    | 9.37  | 保安の職業                 | 211    | 187  | 218     |
| 239    | 347    | 0.69  | 農林漁業の職業               | 277    | 197  | 217     |
| 12,084 | 6,906  | 1.75  | 生産工程の職業               | 285    | 197  | 233     |
| 3,494  | 1,072  | 3.26  | 金属材料製造等               | 282    | 196  | 241     |
| 2,232  | 996    | 2.24  | 製品製造・加工処理             | 248    | 191  | 213     |
| 1,738  | 2,918  | 0.60  | 機械組立の職業               | 280    | 195  | 234     |
| 2,267  | 319    | 7.11  | 機械整備・修理の職業            | 332    | 203  | 327     |
| 266    | 199    | 1.34  | 製品検査(金属)              | 256    | 187  | 204     |
| 269    | 132    | 2.04  | 製品検査(金属除く)            | 237    | 188  | 197     |
| 344    | 439    | 0.78  | 機械検査の職業               | -      | -    | -       |
| 840    | 555    | 1.51  | 生産関連・生産類似             | 317    | 210  | 232     |
| 7,612  | 2,357  | 3.23  | 輸送・機械運転の職業            | 303    | 235  | 266     |
| 6,348  | 1,601  | 3.97  | 自動車運転の職業              | 306    | 240  | 282     |
| 403    | 540    | 0.75  | その他の輸送の職業(フォークリフト運転等) | -      | -    | 233     |
| 850    | 210    | 4.05  | 定置・建設機械運転             | 308    | 221  | 242     |
| 6,211  | 703    | 8.83  | 建設・探掘の職業              | 348    | 224  | 1,808   |
| 1,375  | 91     | 15.11 | 建設躯体工事の職業(型枠・とび・鉄筋)   | 358    | 229  | -       |
| 1,830  | 236    | 7.75  | 建設の職業(大工・左官・配管工等)     | 345    | 219  | 3,967   |
| 915    | 207    | 4.42  | 電気工事の職業               | 360    | 221  | -       |
| 2,084  | 167    | 12.48 | 土木の職業                 | 338    | 228  | -       |
| 4,587  | 5,428  | 0.85  | 運搬・清掃等の職業             | 246    | 202  | 222     |
| 2,456  | 1,526  | 1.61  | 運搬の職業(倉庫作業員・配達等)      | 249    | 205  | 248     |
| 988    | 474    | 2.08  | 清掃の職業                 | 247    | 203  | 197     |
| 137    | 55     | 2.49  | 包装の職業                 | -      | -    | -       |
| 1,006  | 3,373  | 0.30  | その他運搬等職業(選別・軽作業等)     | 242    | 197  | 207     |
| 0      | 11,729 | 0.00  | 分類不能の職業               | -      | -    | 242     |
| 4,516  | 2,803  | 1.61  | (IT関連の職業計)            | 376    | 230  | 268     |
| 10,896 | 3,106  | 3.51  | (福祉関連の職業計)            | 273    | 218  | 243     |
| 7,050  | 1,881  | 3.75  | (介護関連小計)              | 258    | 207  | 222     |

※有効求人は、愛知労働局に申し込まれた常用求人（パートを除く）の総数で、有効求職者は、愛知労働局に仕事探しの申し込みをしている、フルタイムでの就職を希望する人の総数です。

※求人票に記載された求人賃金額が200,000円～300,000円の場合、「上限」は300千円、「下限」は200千円となります。

※求人／求職者数については、主要職種の抜粋のため職業種別ごとの計と内訳の合計とは一致しません。

※「IT関連の職業」及び「福祉関連の職業」についてはそれぞれの職業から抽出した内数です。

## ＜職業別＞求人賃金・求職者希望賃金（有効求人数・有効求職者数）〔常用／パートタイム〕

2022年10月内容

単位：円

| 有効求人数  | 有効求職者数 | 求人倍率 | 職業                    | 求人募集賃金 |       | 求職者希望賃金 |
|--------|--------|------|-----------------------|--------|-------|---------|
|        |        |      |                       | 上限平均   | 下限平均  |         |
| 46,068 | 39,263 | 1.17 | 職業計                   | 1,245  | 1,101 | 1,059   |
| 30     | 44     | 0.68 | 管理的職業                 | -      | -     | -       |
| 9,828  | 3,870  | 2.54 | 専門的・技術的職業             | 1,552  | 1,292 | 1,292   |
| 33     | 107    | 0.31 | 開発技術者                 | -      | 1,203 | -       |
| 55     | 229    | 0.24 | 製造技術者                 | -      | 1,044 | 1,090   |
| 70     | 84     | 0.83 | 建築・土木技術者等             | -      | 1,216 | -       |
| 35     | 179    | 0.20 | 情報処理・通信技術者            | 1,811  | 1,253 | 1,171   |
| 12     | 22     | 0.55 | その他の技術者               | -      | 1,340 | -       |
| 184    | 113    | 1.63 | 医師、歯科医師、薬剤師等          | 2,839  | 2,272 | 2,886   |
| 2,605  | 980    | 2.66 | 看護師、保健師、助産師等          | 1,674  | 1,463 | 1,355   |
| 1,005  | 245    | 4.10 | 歯科衛生士・作業療法士等          | 1,731  | 1,446 | 1,306   |
| 331    | 149    | 2.22 | 管理栄養士・あんまマッサージ師等      | -      | 1,127 | -       |
| 2,956  | 937    | 3.15 | 保育士・福祉施設相談員等          | 1,306  | 1,133 | 1,066   |
| 78     | 254    | 0.31 | 美術家、デザイナー等            | 1,443  | 1,110 | -       |
| 2,464  | 571    | 4.32 | その他の専門的職業             | 1,567  | 1,110 | 1,284   |
| 4,293  | 8,300  | 0.52 | 事務的職業                 | 1,166  | 1,043 | 1,045   |
| 3,176  | 7,349  | 0.43 | 一般事務員                 | 1,159  | 1,043 | 1,038   |
| 362    | 341    | 1.06 | 経理事務員                 | 1,258  | 1,058 | 1,080   |
| 294    | 135    | 2.18 | 生産関連事務員               | 1,126  | 1,027 | -       |
| 275    | 237    | 1.16 | 営業・販売関連事務員            | 1,184  | 1,027 | 1,095   |
| 23     | 5      | 4.60 | 外勤事務員                 | -      | 1,065 | -       |
| 93     | 36     | 2.58 | 運輸・郵便事務員              | -      | 1,037 | -       |
| 70     | 197    | 0.36 | 事務機オペレーター             | 1,241  | 1,073 | 1,005   |
| 2,978  | 1,734  | 1.72 | 販売の職業                 | 1,152  | 1,022 | 1,018   |
| 2,867  | 1,538  | 1.86 | 商品販売の職業               | 1,144  | 1,018 | 1,006   |
| 108    | 167    | 0.65 | 営業の職業                 | 1,313  | 1,116 | 1,110   |
| 15,310 | 3,572  | 4.29 | サービスの職業               | 1,195  | 1,061 | 1,101   |
| 277    | 30     | 9.23 | 家庭生活支援サービス(家政婦・家事手伝等) | -      | 1,186 | -       |
| 5,818  | 1,023  | 5.69 | 介護サービスの職業(施設・訪問介護員)   | 1,271  | 1,106 | 1,047   |
| 658    | 154    | 4.27 | 保健医療サービス(看護助手・歯科助手等)  | 1,160  | 1,043 | -       |
| 655    | 183    | 3.58 | 理容・美容の職業等             | 1,267  | 1,071 | 1,057   |
| 4,411  | 989    | 4.46 | 飲食物調理の職業              | 1,105  | 1,024 | 994     |
| 2,587  | 691    | 3.74 | 接客・給仕の職業              | 1,116  | 1,040 | 1,015   |
| 341    | 204    | 1.67 | 住居施設・ビルの管理            | -      | 1,014 | -       |
| 563    | 298    | 1.89 | その他のサービス              | 1,140  | 1,029 | 1,004   |
| 1,628  | 189    | 8.61 | 保安の職業                 | 1,234  | 1,075 | -       |
| 246    | 227    | 1.08 | 農林漁業の職業               | 1,137  | 1,038 | 988     |
| 2,561  | 1,896  | 1.35 | 生産工程の職業               | 1,127  | 1,026 | 1,039   |
| 341    | 193    | 1.77 | 金属材料製造等               | 1,258  | 1,061 | -       |
| 1,222  | 424    | 2.88 | 製品製造・加工処理             | 1,068  | 1,010 | 1,022   |
| 336    | 599    | 0.56 | 機械組立の職業               | 1,077  | 1,005 | 1,027   |
| 111    | 79     | 1.41 | 機械整備・修理の職業            | 1,316  | 1,100 | -       |
| 105    | 115    | 0.91 | 製品検査(金属)              | 1,076  | 1,014 | 1,024   |
| 201    | 85     | 2.36 | 製品検査(金属除く)            | 1,065  | 1,009 | 1,054   |
| 73     | 195    | 0.37 | 機械検査の職業               | -      | 990   | -       |
| 93     | 158    | 0.59 | 生産関連・生産類似             | 1,269  | 1,067 | 1,143   |
| 1,846  | 785    | 2.35 | 輸送・機械運転の職業            | 1,198  | 1,104 | 1,060   |
| 1,620  | 552    | 2.93 | 自動車運転の職業              | 1,190  | 1,101 | 1,060   |
| 141    | 153    | 0.92 | その他の輸送の職業(フォークリフト運転等) | -      | 1,178 | 1,040   |
| 81     | 77     | 1.05 | 定置・建設機械運転             | -      | 1,075 | -       |
| 208    | 120    | 1.73 | 建設・採掘の職業              | 1,681  | 1,235 | -       |
| 23     | 6      | 3.83 | 建設躯体工事の職業(型枠・とび・鉄筋)   | -      | 1,571 | -       |
| 70     | 38     | 1.84 | 建設の職業(大工・左官・配管工等)     | 1,744  | 1,267 | -       |
| 25     | 41     | 0.61 | 電気工事の職業               | -      | 1,160 | -       |
| 88     | 35     | 2.51 | 土木の職業                 | -      | 1,216 | -       |
| 7,140  | 9,539  | 0.75 | 運搬・清掃等の職業             | 1,067  | 1,022 | 1,000   |
| 1,238  | 676    | 1.83 | 運搬の職業(倉庫作業員・配達等)      | 1,170  | 1,078 | 1,017   |
| 3,536  | 1,233  | 2.87 | 清掃の職業                 | 1,042  | 1,009 | 982     |
| 256    | 90     | 2.84 | 包装の職業                 | 1,056  | 1,009 | -       |
| 2,110  | 7,540  | 0.28 | その他運搬等職業(選別・軽作業等)     | 1,056  | 1,014 | 1,001   |
| 0      | 8,987  | 0.00 | 分類不能の職業               | -      | -     | 1,019   |
| 259    | 691    | 0.37 | (IT関連の職業計)            | 1,438  | 1,119 | 1,097   |
| 10,914 | 2,458  | 4.44 | (福祉関連の職業計)            | 1,437  | 1,234 | 1,180   |
| 7,772  | 1,340  | 5.80 | (介護関連小計)              | 1,313  | 1,119 | 1,057   |

※有効求人は、愛知労働局に申し込まれたパート求人総数で、有効求職者は、愛知労働局に仕事探しの

申し込みをしているパートでの就職を希望する人の総数です。

※求人票に記載された求人賃金額が955円～1,000円の場合、「上限」は1,000円、「下限」は955円となります。

※求人／求職数については、主要職種抜粋のため職業種別ごとの計と内訳の合計とは一致しません。

常用  
(フルタイム)

# 〈職業別〉 求人・求職バランスシート

瀬戸

2022年10月内容

| 求人関係       |              |           | 常用フルタイム                | 求 職 関 係    |            |            |              |            |            |           |           |           | 有効<br>求人<br>倍率 |
|------------|--------------|-----------|------------------------|------------|------------|------------|--------------|------------|------------|-----------|-----------|-----------|----------------|
| 新規求人<br>計  | 有効求人<br>計    | 充足数<br>計  |                        | 新規求職者数     |            |            | 有効求職者数       |            |            | 就職件数      |           |           |                |
|            |              |           |                        | 性計         | 男          | 女          | 性計           | 男          | 女          | 性計        | 男         | 女         |                |
|            |              |           |                        |            |            |            |              |            |            |           |           |           |                |
| <b>592</b> | <b>1,556</b> | <b>68</b> | <b>職業計</b>             | <b>296</b> | <b>182</b> | <b>114</b> | <b>1,477</b> | <b>870</b> | <b>602</b> | <b>73</b> | <b>51</b> | <b>22</b> | <b>1.05</b>    |
| 5          | 13           | 0         | 管理的職業                  | 2          | 2          | 0          | 10           | 10         | 0          | 1         | 1         | 0         | 1.30           |
| 116        | 292          | 7         | 専門的・技術的職業              | 53         | 24         | 29         | 218          | 122        | 95         | 9         | 6         | 3         | 1.34           |
| 5          | 14           | 1         | 開発技術者                  | 1          | 0          | 1          | 9            | 8          | 1          | 1         | 1         | 0         | 1.56           |
| 0          | 15           | 1         | 製造技術者                  | 6          | 3          | 3          | 40           | 31         | 9          | 1         | 1         | 0         | 0.38           |
| 28         | 52           | 0         | 建築・土木技術者               | 2          | 1          | 1          | 9            | 7          | 2          | 0         | 0         | 0         | 5.78           |
| 1          | 6            | 0         | 情報処理・通信技術者             | 7          | 6          | 1          | 26           | 24         | 2          | 0         | 0         | 0         | 0.23           |
| 1          | 1            | 0         | その他の技術者                | 0          | 0          | 0          | 1            | 1          | 0          | 0         | 0         | 0         | 1.00           |
| 1          | 4            | 0         | 医師、薬剤師等                | 1          | 1          | 0          | 1            | 1          | 0          | 0         | 0         | 0         | 4.00           |
| 33         | 81           | 2         | 看護師、保健師等               | 8          | 1          | 7          | 22           | 2          | 20         | 2         | 0         | 2         | 3.68           |
| 15         | 34           | 0         | 医療技術者(臨床検査技師・理学療法士等)   | 3          | 1          | 2          | 7            | 2          | 5          | 0         | 0         | 0         | 4.86           |
| 6          | 18           | 1         | その他保健医療(栄養士・あんまマッサージ等) | 1          | 0          | 1          | 4            | 0          | 4          | 0         | 0         | 0         | 4.50           |
| 25         | 62           | 2         | 社会福祉の専門的職業(保育士・福祉相談員等) | 7          | 4          | 3          | 29           | 9          | 20         | 3         | 2         | 1         | 2.14           |
| 0          | 0            | 0         | 美術家、デザイナー等             | 7          | 2          | 5          | 30           | 14         | 16         | 1         | 1         | 0         | 0.00           |
| 1          | 5            | 0         | その他の専門的職業              | 10         | 5          | 5          | 40           | 23         | 16         | 1         | 1         | 0         | 0.13           |
| <b>35</b>  | <b>104</b>   | <b>13</b> | <b>事務的職業</b>           | <b>54</b>  | <b>19</b>  | <b>35</b>  | <b>329</b>   | <b>101</b> | <b>227</b> | <b>15</b> | <b>6</b>  | <b>9</b>  | <b>0.32</b>    |
| 19         | 62           | 8         | 一般事務員                  | 40         | 9          | 31         | 277          | 75         | 201        | 12        | 3         | 9         | 0.22           |
| 6          | 10           | 2         | 会計事務員                  | 6          | 4          | 2          | 24           | 9          | 15         | 1         | 1         | 0         | 0.42           |
| 4          | 18           | 1         | 生産関連事務員                | 5          | 5          | 0          | 9            | 8          | 1          | 0         | 0         | 0         | 2.00           |
| 6          | 8            | 0         | 営業・販売関連事務員             | 3          | 1          | 2          | 17           | 7          | 10         | 0         | 0         | 0         | 0.47           |
| 0          | 0            | 0         | 外勤事務員                  | 0          | 0          | 0          | 0            | 0          | 0          | 0         | 0         | 0         | -              |
| 0          | 4            | 1         | 運輸・郵便事務員               | 0          | 0          | 0          | 1            | 1          | 0          | 2         | 2         | 0         | 4.00           |
| 0          | 2            | 1         | 事務用機器操作の職業             | 0          | 0          | 0          | 1            | 1          | 0          | 0         | 0         | 0         | 2.00           |
| <b>35</b>  | <b>94</b>    | <b>2</b>  | <b>販売の職業</b>           | <b>11</b>  | <b>10</b>  | <b>1</b>   | <b>76</b>    | <b>53</b>  | <b>23</b>  | <b>3</b>  | <b>2</b>  | <b>1</b>  | <b>1.24</b>    |
| 4          | 10           | 0         | 商品販売の職業                | 6          | 5          | 1          | 34           | 17         | 17         | 3         | 2         | 1         | 0.29           |
| 27         | 80           | 2         | 営業の職業                  | 4          | 4          | 0          | 41           | 35         | 6          | 0         | 0         | 0         | 1.95           |
| <b>125</b> | <b>381</b>   | <b>11</b> | <b>サービスの職業</b>         | <b>28</b>  | <b>14</b>  | <b>14</b>  | <b>112</b>   | <b>52</b>  | <b>59</b>  | <b>7</b>  | <b>4</b>  | <b>3</b>  | <b>3.40</b>    |
| 0          | 0            | 0         | 家庭生活支援サービス             | 0          | 0          | 0          | 0            | 0          | 0          | 0         | 0         | 0         | -              |
| 63         | 136          | 2         | 介護サービスの職業              | 15         | 9          | 6          | 48           | 26         | 22         | 2         | 2         | 0         | 2.83           |
| 8          | 25           | 1         | 保健医療サービス               | 3          | 0          | 3          | 11           | 0          | 11         | 0         | 0         | 0         | 2.27           |
| 3          | 37           | 1         | 理・美容師、エステティシャン、ネイリスト   | 2          | 1          | 1          | 9            | 2          | 7          | 1         | 1         | 0         | 4.11           |
| 42         | 153          | 6         | 調理の職業                  | 5          | 4          | 1          | 23           | 15         | 8          | 2         | 0         | 2         | 6.65           |
| 4          | 19           | 0         | 接客・給仕の職業               | 2          | 0          | 2          | 11           | 4          | 6          | 0         | 0         | 0         | 1.73           |
| 2          | 6            | 0         | 居住施設・ビルの管理             | 0          | 0          | 0          | 2            | 2          | 0          | 1         | 1         | 0         | 3.00           |
| 3          | 5            | 1         | その他のサービス               | 1          | 0          | 1          | 8            | 3          | 5          | 1         | 0         | 1         | 0.63           |
| <b>39</b>  | <b>40</b>    | <b>0</b>  | <b>保安の職業</b>           | <b>2</b>   | <b>1</b>   | <b>1</b>   | <b>7</b>     | <b>6</b>   | <b>1</b>   | <b>1</b>  | <b>0</b>  | <b>1</b>  | <b>5.71</b>    |
| <b>1</b>   | <b>5</b>     | <b>2</b>  | <b>農林漁業の職業</b>         | <b>2</b>   | <b>2</b>   | <b>0</b>   | <b>9</b>     | <b>9</b>   | <b>0</b>   | <b>0</b>  | <b>0</b>  | <b>0</b>  | <b>0.56</b>    |
| <b>78</b>  | <b>242</b>   | <b>21</b> | <b>生産工程の職業</b>         | <b>27</b>  | <b>21</b>  | <b>6</b>   | <b>151</b>   | <b>115</b> | <b>35</b>  | <b>22</b> | <b>17</b> | <b>5</b>  | <b>1.60</b>    |
| 25         | 64           | 2         | 金属材料製造等                | 3          | 3          | 0          | 17           | 16         | 1          | 2         | 2         | 0         | 3.76           |
| 20         | 68           | 8         | 製品製造・加工処理              | 10         | 8          | 2          | 48           | 38         | 9          | 9         | 8         | 1         | 1.42           |
| 8          | 44           | 4         | 機械組立の職業                | 6          | 6          | 0          | 35           | 27         | 8          | 4         | 4         | 0         | 1.26           |
| 8          | 21           | 2         | 機械整備・修理の職業             | 1          | 1          | 0          | 5            | 5          | 0          | 2         | 2         | 0         | 4.20           |
| 4          | 11           | 3         | 製品検査(金属)               | 2          | 0          | 2          | 7            | 1          | 6          | 2         | 0         | 2         | 1.57           |
| 2          | 5            | 2         | 製品検査(金属除く)             | 1          | 0          | 1          | 1            | 0          | 1          | 2         | 0         | 2         | 5.00           |
| 0          | 0            | 0         | 機械検査の職業                | 0          | 0          | 0          | 3            | 2          | 1          | 0         | 0         | 0         | 0.00           |
| 3          | 18           | 0         | 生産関連・生産類似              | 4          | 3          | 1          | 29           | 20         | 9          | 1         | 1         | 0         | 0.62           |
| <b>64</b>  | <b>115</b>   | <b>4</b>  | <b>輸送・機械運転の職業</b>      | <b>16</b>  | <b>16</b>  | <b>0</b>   | <b>60</b>    | <b>59</b>  | <b>1</b>   | <b>5</b>  | <b>5</b>  | <b>0</b>  | <b>1.92</b>    |
| 61         | 96           | 3         | 自動車運転の職業               | 11         | 11         | 0          | 39           | 38         | 1          | 4         | 4         | 0         | 2.46           |
| 0          | 4            | 0         | その他の輸送の職業              | 2          | 2          | 0          | 14           | 14         | 0          | 0         | 0         | 0         | 0.29           |
| 3          | 15           | 1         | 定置・建設機械運転              | 3          | 3          | 0          | 6            | 6          | 0          | 1         | 1         | 0         | 2.50           |
| <b>58</b>  | <b>193</b>   | <b>1</b>  | <b>建設・採掘の職業</b>        | <b>2</b>   | <b>2</b>   | <b>0</b>   | <b>13</b>    | <b>12</b>  | <b>0</b>   | <b>3</b>  | <b>3</b>  | <b>0</b>  | <b>14.85</b>   |
| 13         | 38           | 0         | 建設躯体工事の職業              | 0          | 0          | 0          | 2            | 2          | 0          | 0         | 0         | 0         | 19.00          |
| 23         | 71           | 0         | 建設の職業                  | 2          | 2          | 0          | 6            | 5          | 0          | 2         | 2         | 0         | 11.83          |
| 7          | 14           | 0         | 電気工事の職業                | 0          | 0          | 0          | 4            | 4          | 0          | 0         | 0         | 0         | 3.50           |
| 15         | 70           | 1         | 土木の職業                  | 0          | 0          | 0          | 1            | 1          | 0          | 1         | 1         | 0         | 70.00          |
| <b>36</b>  | <b>77</b>    | <b>7</b>  | <b>運搬・清掃等の職業</b>       | <b>27</b>  | <b>21</b>  | <b>6</b>   | <b>126</b>   | <b>94</b>  | <b>32</b>  | <b>7</b>  | <b>7</b>  | <b>0</b>  | <b>0.61</b>    |
| 15         | 34           | 3         | 運搬の職業                  | 11         | 11         | 0          | 40           | 39         | 1          | 4         | 4         | 0         | 0.85           |
| 6          | 11           | 0         | 清掃の職業                  | 3          | 3          | 0          | 9            | 7          | 2          | 0         | 0         | 0         | 1.22           |
| 0          | 2            | 0         | 包装の職業                  | 0          | 0          | 0          | 0            | 0          | 0          | 0         | 0         | 0         | -              |
| 15         | 30           | 4         | その他の運搬の職業              | 13         | 7          | 6          | 77           | 48         | 29         | 3         | 3         | 0         | 0.39           |
| 0          | 0            | 0         | 分類不能の職業                | 72         | 50         | 22         | 366          | 237        | 129        | 0         | 0         | 0         | 0.00           |
| 1          | 20           | 1         | (IT関連計)                | 13         | 6          | 7          | 53           | 39         | 14         | 3         | 3         | 0         | 0.38           |
| <b>120</b> | <b>276</b>   | <b>6</b>  | <b>(福祉関連計)</b>         | <b>27</b>  | <b>12</b>  | <b>15</b>  | <b>88</b>    | <b>33</b>  | <b>55</b>  | <b>7</b>  | <b>4</b>  | <b>3</b>  | <b>3.14</b>    |
| <b>81</b>  | <b>179</b>   | <b>4</b>  | <b>(介護関連計)</b>         | <b>18</b>  | <b>11</b>  | <b>7</b>   | <b>62</b>    | <b>30</b>  | <b>32</b>  | <b>5</b>  | <b>4</b>  | <b>1</b>  | <b>2.89</b>    |

※職種については一部省略しているため、小計と一致しない。

※求職関係欄について、性計には性別未記入者を含むため男女計と一致しない場合がある。ハローワーク利用登録者の数値である。

※「常用」とは、雇用期間の定めがない、又は雇用期間の定めが4カ月以上のものをいう。

| 求人関係  |       |      | 常用パート                  | 求 職 関 係 |    |     |        |     |     |      |    |    | 有効求人倍率 |
|-------|-------|------|------------------------|---------|----|-----|--------|-----|-----|------|----|----|--------|
| 新規求人計 | 有効求人計 | 充足数計 |                        | 新規求職者数  |    |     | 有効求職者数 |     |     | 就職件数 |    |    |        |
|       |       |      |                        | 性計      | 男  | 女   | 性計     | 男   | 女   | 性計   | 男  | 女  |        |
| 435   | 1,149 | 53   | 職業計                    | 193     | 59 | 134 | 1,054  | 323 | 730 | 62   | 25 | 37 | 1.09   |
| 0     | 0     | 0    | 管理的職業                  | 0       | 0  | 0   | 2      | 1   | 1   | 0    | 0  | 0  | 0.00   |
| 63    | 200   | 3    | 専門的・技術的職業              | 19      | 5  | 14  | 106    | 18  | 88  | 10   | 1  | 9  | 1.89   |
| 0     | 0     | 0    | 開発技術者                  | 0       | 0  | 0   | 1      | 1   | 0   | 0    | 0  | 0  | 0.00   |
| 0     | 0     | 0    | 製造技術者                  | 2       | 1  | 1   | 6      | 2   | 4   | 0    | 0  | 0  | 0.00   |
| 0     | 0     | 0    | 建築・土木技術者               | 0       | 0  | 0   | 3      | 3   | 0   | 0    | 0  | 0  | 0.00   |
| 1     | 2     | 0    | 情報処理・通信技術者             | 2       | 2  | 0   | 3      | 3   | 0   | 0    | 0  | 0  | 0.67   |
| 0     | 0     | 0    | その他の技術者                | 0       | 0  | 0   | 0      | 0   | 0   | 0    | 0  | 0  | -      |
| 2     | 4     | 0    | 医師、薬剤師等                | 2       | 1  | 1   | 4      | 1   | 3   | 0    | 0  | 0  | 1.00   |
| 32    | 87    | 0    | 看護師、保健師等               | 5       | 0  | 5   | 27     | 0   | 27  | 4    | 0  | 4  | 3.22   |
| 12    | 35    | 1    | 医療技術者(臨床検査技師・理学療法士等)   | 2       | 0  | 2   | 9      | 1   | 8   | 1    | 1  | 0  | 3.89   |
| 0     | 12    | 0    | その他保健医療(栄養士・あんまマッサージ等) | 0       | 0  | 0   | 4      | 0   | 4   | 0    | 0  | 0  | 3.00   |
| 13    | 57    | 2    | 社会福祉の専門的職業(保育士・福祉相談員等) | 2       | 0  | 2   | 30     | 0   | 30  | 5    | 0  | 5  | 1.90   |
| 1     | 1     | 0    | 美術家、デザイナー等             | 0       | 0  | 0   | 5      | 1   | 4   | 0    | 0  | 0  | 0.20   |
| 2     | 2     | 0    | その他の専門的職業              | 4       | 1  | 3   | 14     | 6   | 8   | 0    | 0  | 0  | 0.14   |
| 37    | 84    | 3    | 事務的職業                  | 40      | 8  | 32  | 222    | 47  | 175 | 11   | 4  | 7  | 0.38   |
| 25    | 57    | 2    | 一般事務員                  | 35      | 7  | 28  | 195    | 40  | 155 | 9    | 2  | 7  | 0.29   |
| 2     | 6     | 0    | 会計事務員                  | 2       | 0  | 2   | 12     | 2   | 10  | 0    | 0  | 0  | 0.50   |
| 7     | 12    | 0    | 生産関連事務員                | 0       | 0  | 0   | 3      | 2   | 1   | 1    | 1  | 0  | 4.00   |
| 2     | 4     | 0    | 営業・販売関連事務員             | 2       | 0  | 2   | 5      | 0   | 5   | 0    | 0  | 0  | 0.80   |
| 0     | 0     | 0    | 外勤事務員                  | 0       | 0  | 0   | 0      | 0   | 0   | 0    | 0  | 0  | -      |
| 0     | 1     | 0    | 運輸・郵便事務員               | 0       | 0  | 0   | 1      | 0   | 1   | 0    | 0  | 0  | 1.00   |
| 1     | 4     | 1    | 事務用機器操作の職業             | 1       | 1  | 0   | 6      | 3   | 3   | 1    | 1  | 0  | 0.67   |
| 19    | 33    | 1    | 販売の職業                  | 5       | 0  | 5   | 34     | 9   | 25  | 0    | 0  | 0  | 0.97   |
| 18    | 32    | 1    | 商品販売の職業                | 4       | 0  | 4   | 25     | 4   | 21  | 0    | 0  | 0  | 1.28   |
| 1     | 1     | 0    | 営業の職業                  | 1       | 0  | 1   | 8      | 4   | 4   | 0    | 0  | 0  | 0.13   |
| 196   | 584   | 20   | サービスの職業                | 23      | 0  | 23  | 121    | 20  | 101 | 11   | 5  | 6  | 4.83   |
| 0     | 3     | 0    | 家庭生活支援サービス             | 0       | 0  | 0   | 1      | 0   | 1   | 1    | 0  | 1  | 3.00   |
| 75    | 163   | 4    | 介護サービスの職業              | 9       | 0  | 9   | 36     | 3   | 33  | 3    | 1  | 2  | 4.53   |
| 4     | 25    | 0    | 保健医療サービス               | 0       | 0  | 0   | 4      | 0   | 4   | 0    | 0  | 0  | 6.25   |
| 7     | 19    | 0    | 理・美容師、エステティシャン、ネイリスト   | 1       | 0  | 1   | 5      | 0   | 5   | 0    | 0  | 0  | 3.80   |
| 86    | 317   | 16   | 調理の職業                  | 9       | 0  | 9   | 29     | 4   | 25  | 5    | 2  | 3  | 10.93  |
| 19    | 46    | 0    | 接客・給仕の職業               | 2       | 0  | 2   | 26     | 3   | 23  | 0    | 0  | 0  | 1.77   |
| 0     | 0     | 0    | 居住施設・ビルの管理             | 0       | 0  | 0   | 6      | 6   | 0   | 2    | 2  | 0  | 0.00   |
| 5     | 11    | 0    | その他のサービス               | 2       | 0  | 2   | 14     | 4   | 10  | 0    | 0  | 0  | 0.79   |
| 10    | 15    | 1    | 保安の職業                  | 0       | 0  | 0   | 6      | 5   | 1   | 0    | 0  | 0  | 2.50   |
| 2     | 5     | 0    | 農林漁業の職業                | 1       | 0  | 1   | 7      | 2   | 5   | 0    | 0  | 0  | 0.71   |
| 28    | 70    | 9    | 生産工程の職業                | 10      | 3  | 7   | 51     | 15  | 36  | 5    | 2  | 3  | 1.37   |
| 1     | 2     | 1    | 金属材料製造等                | 0       | 0  | 0   | 3      | 3   | 0   | 1    | 1  | 0  | 0.67   |
| 7     | 32    | 6    | 製品製造・加工処理              | 2       | 1  | 1   | 16     | 5   | 11  | 3    | 1  | 2  | 2.00   |
| 8     | 15    | 1    | 機械組立の職業                | 1       | 0  | 1   | 5      | 0   | 5   | 1    | 0  | 1  | 3.00   |
| 2     | 2     | 1    | 機械整備・修理の職業             | 0       | 0  | 0   | 2      | 2   | 0   | 0    | 0  | 0  | 1.00   |
| 2     | 4     | 0    | 製品検査(金属)               | 2       | 0  | 2   | 6      | 0   | 6   | 0    | 0  | 0  | 0.67   |
| 3     | 7     | 0    | 製品検査(金属除く)             | 1       | 0  | 1   | 2      | 0   | 2   | 0    | 0  | 0  | 3.50   |
| 0     | 0     | 0    | 機械検査の職業                | 0       | 0  | 0   | 1      | 0   | 1   | 0    | 0  | 0  | 0.00   |
| 5     | 6     | 0    | 生産関連・生産類似              | 4       | 2  | 2   | 16     | 5   | 11  | 0    | 0  | 0  | 0.38   |
| 33    | 49    | 3    | 輸送・機械運転の職業             | 6       | 5  | 1   | 25     | 23  | 2   | 4    | 4  | 0  | 1.96   |
| 33    | 49    | 3    | 自動車運転の職業               | 5       | 5  | 0   | 19     | 18  | 1   | 4    | 4  | 0  | 2.58   |
| 0     | 0     | 0    | その他の輸送の職業              | 1       | 0  | 1   | 5      | 4   | 1   | 0    | 0  | 0  | 0.00   |
| 0     | 0     | 0    | 定置・建設機械運転              | 0       | 0  | 0   | 1      | 1   | 0   | 0    | 0  | 0  | 0.00   |
| 3     | 5     | 0    | 建設・採掘の職業               | 0       | 0  | 0   | 3      | 3   | 0   | 0    | 0  | 0  | 1.67   |
| 0     | 0     | 0    | 建設躯体工事の職業              | 0       | 0  | 0   | 0      | 0   | 0   | 0    | 0  | 0  | -      |
| 3     | 3     | 0    | 建設の職業                  | 0       | 0  | 0   | 0      | 0   | 0   | 0    | 0  | 0  | -      |
| 0     | 2     | 0    | 電気工事の職業                | 0       | 0  | 0   | 2      | 2   | 0   | 0    | 0  | 0  | 1.00   |
| 0     | 0     | 0    | 土木の職業                  | 0       | 0  | 0   | 1      | 1   | 0   | 0    | 0  | 0  | 0.00   |
| 44    | 104   | 13   | 運搬・清掃等の職業              | 35      | 19 | 16  | 193    | 81  | 111 | 21   | 9  | 12 | 0.54   |
| 7     | 26    | 3    | 運搬の職業                  | 4       | 4  | 0   | 12     | 8   | 4   | 5    | 4  | 1  | 2.17   |
| 10    | 21    | 3    | 清掃の職業                  | 9       | 2  | 7   | 26     | 6   | 20  | 8    | 2  | 6  | 0.81   |
| 2     | 3     | 2    | 包装の職業                  | 0       | 0  | 0   | 2      | 0   | 2   | 2    | 0  | 2  | 1.50   |
| 25    | 54    | 5    | その他の運搬の職業              | 22      | 13 | 9   | 153    | 67  | 85  | 6    | 3  | 3  | 0.35   |
| 0     | 0     | 0    | 分類不能の職業                | 54      | 19 | 35  | 284    | 99  | 185 | 0    | 0  | 0  | 0.00   |
| 6     | 11    | 1    | ( IT 関連計 )             | 4       | 3  | 1   | 18     | 9   | 9   | 1    | 1  | 0  | 0.61   |
| 120   | 303   | 5    | ( 福祉関連計 )              | 17      | 0  | 17  | 80     | 3   | 77  | 11   | 1  | 10 | 3.79   |
| 85    | 204   | 5    | ( 介護関連計 )              | 9       | 0  | 9   | 44     | 3   | 41  | 5    | 1  | 4  | 4.64   |

※職種については一部省略しているため、小計と一致しない。  
 ※求職関係欄について、性計には性別未記入者を含むため男女計と一致しない場合がある。ハローワーク利用登録者の数値である。  
 ※「常用」とは、雇用期間の定めがない、又は雇用期間の定めが4カ月以上のものをいう。

| 求人関係          |               |              | 常用フルタイム                | 求 職 関 係       |              |              |               |               |               |              |              |            | 有効求人倍率      |
|---------------|---------------|--------------|------------------------|---------------|--------------|--------------|---------------|---------------|---------------|--------------|--------------|------------|-------------|
| 新規求人          | 有効求人          | 充足数          |                        | 新規求職者数        |              |              | 有効求職者数        |               |               | 就職件数         |              |            |             |
| 計             | 計             | 計            |                        | 性計            | 男            | 女            | 性計            | 男             | 女             | 性計           | 男            | 女          |             |
| <b>27,404</b> | <b>80,123</b> | <b>2,010</b> | 職業計                    | <b>10,835</b> | <b>6,080</b> | <b>4,749</b> | <b>57,030</b> | <b>32,847</b> | <b>24,121</b> | <b>1,945</b> | <b>1,177</b> | <b>767</b> | <b>1.40</b> |
| <b>230</b>    | <b>517</b>    | <b>7</b>     | 管理的職業                  | <b>53</b>     | <b>46</b>    | <b>7</b>     | <b>253</b>    | <b>219</b>    | <b>34</b>     | <b>7</b>     | <b>5</b>     | <b>2</b>   | <b>2.04</b> |
| <b>6,953</b>  | <b>18,976</b> | <b>273</b>   | 専門的・技術的職業              | <b>1,472</b>  | <b>773</b>   | <b>697</b>   | <b>8,116</b>  | <b>4,418</b>  | <b>3,689</b>  | <b>271</b>   | <b>119</b>   | <b>152</b> | <b>2.34</b> |
| 511           | 1,379         | 13           | 開発技術者                  | 83            | 79           | 3            | 500           | 454           | 45            | 12           | 9            | 3          | 2.76        |
| 261           | 760           | 28           | 製造技術者                  | 194           | 159          | 35           | 977           | 827           | 150           | 28           | 23           | 5          | 0.78        |
| 1,293         | 3,396         | 18           | 建築・土木技術者               | 81            | 72           | 9            | 351           | 303           | 48            | 15           | 14           | 1          | 9.68        |
| 1,163         | 3,023         | 15           | 情報処理・通信技術者             | 190           | 167          | 23           | 1,274         | 1,068         | 205           | 15           | 14           | 1          | 2.37        |
| 50            | 180           | 8            | その他の技術者                | 21            | 19           | 2            | 65            | 54            | 11            | 6            | 2            | 4          | 2.77        |
| 69            | 187           | 1            | 医師、薬剤師等                | 22            | 10           | 12           | 90            | 49            | 41            | 1            | 1            | 0          | 2.08        |
| 996           | 2,903         | 70           | 看護師、保健師等               | 210           | 11           | 199          | 975           | 61            | 914           | 74           | 4            | 70         | 2.98        |
| 566           | 1,565         | 6            | 医療技術者(臨床検査技師・理学療法士等)   | 67            | 18           | 49           | 348           | 95            | 253           | 5            | 1            | 4          | 4.50        |
| 308           | 905           | 7            | その他保健医療(栄養士・あんまマッサージ等) | 45            | 8            | 37           | 317           | 119           | 198           | 7            | 3            | 4          | 2.85        |
| 1,323         | 3,409         | 85           | 社会福祉の専門的職業(保育士・福祉相談員等) | 187           | 47           | 140          | 936           | 257           | 679           | 80           | 30           | 50         | 3.64        |
| 105           | 214           | 8            | 美術家、デザイナー等             | 155           | 61           | 93           | 1,039         | 434           | 603           | 7            | 3            | 4          | 0.21        |
| 308           | 1,055         | 14           | その他の専門的職業              | 217           | 122          | 95           | 1,244         | 697           | 542           | 21           | 15           | 6          | 0.85        |
| <b>2,203</b>  | <b>6,550</b>  | <b>431</b>   | 事務的職業                  | <b>2,496</b>  | <b>601</b>   | <b>1,895</b> | <b>13,894</b> | <b>4,162</b>  | <b>9,718</b>  | <b>440</b>   | <b>90</b>    | <b>350</b> | <b>0.47</b> |
| 1,427         | 4,152         | 334          | 一般事務員                  | 2,091         | 406          | 1,685        | 11,788        | 3,121         | 8,656         | 336          | 47           | 289        | 0.35        |
| 198           | 513           | 27           | 会計事務員                  | 132           | 52           | 80           | 805           | 363           | 439           | 27           | 8            | 19         | 0.64        |
| 224           | 679           | 29           | 生産関連事務員                | 66            | 57           | 9            | 334           | 273           | 61            | 33           | 22           | 11         | 2.03        |
| 245           | 797           | 27           | 営業・販売関連事務員             | 158           | 56           | 102          | 719           | 258           | 461           | 31           | 6            | 25         | 1.11        |
| 5             | 22            | 2            | 外勤事務員                  | 0             | 0            | 0            | 2             | 2             | 0             | 1            | 1            | 0          | 11.00       |
| 89            | 322           | 7            | 運輸・郵便事務員               | 21            | 20           | 1            | 85            | 79            | 6             | 8            | 4            | 4          | 3.79        |
| 15            | 65            | 5            | 事務用機器操作の職業             | 28            | 10           | 18           | 161           | 66            | 95            | 4            | 2            | 2          | 0.40        |
| <b>2,287</b>  | <b>7,960</b>  | <b>86</b>    | 販売の職業                  | <b>586</b>    | <b>427</b>   | <b>158</b>   | <b>3,177</b>  | <b>2,188</b>  | <b>984</b>    | <b>85</b>    | <b>65</b>    | <b>20</b>  | <b>2.51</b> |
| 813           | 2,861         | 32           | 商品販売の職業                | 240           | 124          | 115          | 1,370         | 606           | 763           | 37           | 20           | 17         | 2.09        |
| 1,402         | 4,863         | 51           | 営業の職業                  | 332           | 292          | 40           | 1,745         | 1,535         | 206           | 47           | 44           | 3          | 2.79        |
| <b>4,077</b>  | <b>12,472</b> | <b>203</b>   | サービスの職業                | <b>742</b>    | <b>329</b>   | <b>413</b>   | <b>3,809</b>  | <b>1,710</b>  | <b>2,097</b>  | <b>186</b>   | <b>77</b>    | <b>108</b> | <b>3.27</b> |
| 9             | 19            | 0            | 家庭生活支援サービス             | 1             | 1            | 0            | 4             | 1             | 3             | 0            | 0            | 0          | 4.75        |
| 1,581         | 4,694         | 78           | 介護サービスの職業              | 295           | 104          | 191          | 1,463         | 577           | 886           | 80           | 32           | 48         | 3.21        |
| 349           | 807           | 32           | 保健医療サービス               | 42            | 4            | 38           | 201           | 20            | 181           | 32           | 2            | 30         | 4.01        |
| 605           | 1,479         | 7            | 理美容師、エステティシャン、ネイリスト    | 38            | 9            | 29           | 342           | 48            | 294           | 6            | 2            | 4          | 4.32        |
| 571           | 2,077         | 53           | 調理の職業                  | 167           | 116          | 51           | 742           | 508           | 233           | 34           | 20           | 14         | 2.80        |
| 698           | 2,699         | 18           | 接客・給仕の職業               | 131           | 52           | 79           | 684           | 323           | 360           | 16           | 10           | 5          | 3.95        |
| 109           | 194           | 5            | 居住施設・ビルの管理             | 24            | 21           | 3            | 135           | 128           | 7             | 6            | 6            | 0          | 1.44        |
| 155           | 503           | 10           | その他のサービス               | 44            | 22           | 22           | 238           | 105           | 133           | 12           | 5            | 7          | 2.11        |
| <b>1,082</b>  | <b>2,915</b>  | <b>54</b>    | 保安の職業                  | <b>58</b>     | <b>57</b>    | <b>1</b>     | <b>311</b>    | <b>302</b>    | <b>9</b>      | <b>53</b>    | <b>51</b>    | <b>2</b>   | <b>9.37</b> |
| <b>71</b>     | <b>239</b>    | <b>14</b>    | 農林漁業の職業                | <b>64</b>     | <b>56</b>    | <b>8</b>     | <b>347</b>    | <b>296</b>    | <b>50</b>     | <b>14</b>    | <b>11</b>    | <b>3</b>   | <b>0.69</b> |
| <b>4,140</b>  | <b>12,084</b> | <b>463</b>   | 生産工程の職業                | <b>1,473</b>  | <b>979</b>   | <b>493</b>   | <b>6,906</b>  | <b>4,737</b>  | <b>2,165</b>  | <b>423</b>   | <b>336</b>   | <b>87</b>  | <b>1.75</b> |
| 1,113         | 3,494         | 126          | 金属材料製造等                | 243           | 227          | 16           | 1,072         | 999           | 73            | 122          | 109          | 13         | 3.26        |
| 825           | 2,232         | 134          | 製品製造・加工処理              | 219           | 140          | 79           | 996           | 673           | 321           | 121          | 97           | 24         | 2.24        |
| 655           | 1,738         | 69           | 機械組立の職業                | 614           | 417          | 196          | 2,918         | 1,957         | 960           | 51           | 40           | 11         | 0.60        |
| 760           | 2,267         | 24           | 機械整備・修理の職業             | 73            | 72           | 1            | 319           | 305           | 14            | 22           | 20           | 2          | 7.11        |
| 101           | 266           | 21           | 製品検査(金属)               | 43            | 8            | 35           | 199           | 64            | 135           | 20           | 10           | 10         | 1.34        |
| 105           | 269           | 18           | 製品検査(金属除く)             | 23            | 3            | 20           | 132           | 28            | 104           | 19           | 9            | 10         | 2.04        |
| 88            | 344           | 13           | 機械検査の職業                | 105           | 24           | 81           | 439           | 119           | 320           | 13           | 9            | 4          | 0.78        |
| 269           | 840           | 24           | 生産関連・生産類似              | 101           | 45           | 56           | 555           | 351           | 204           | 23           | 15           | 8          | 1.51        |
| <b>2,770</b>  | <b>7,612</b>  | <b>197</b>   | 輸送・機械運転の職業             | <b>537</b>    | <b>508</b>   | <b>29</b>    | <b>2,357</b>  | <b>2,237</b>  | <b>117</b>    | <b>191</b>   | <b>183</b>   | <b>8</b>   | <b>3.23</b> |
| 2,341         | 6,348         | 153          | 自動車運転の職業               | 356           | 335          | 21           | 1,601         | 1,509         | 89            | 152          | 144          | 8          | 3.97        |
| 144           | 403           | 22           | その他の輸送の職業              | 133           | 127          | 6            | 540           | 517           | 23            | 21           | 21           | 0          | 0.75        |
| 276           | 850           | 22           | 定置・建設機械運転              | 46            | 44           | 2            | 210           | 205           | 5             | 18           | 18           | 0          | 4.05        |
| <b>2,018</b>  | <b>6,211</b>  | <b>66</b>    | 建設・採掘の職業               | <b>137</b>    | <b>135</b>   | <b>2</b>     | <b>703</b>    | <b>685</b>    | <b>17</b>     | <b>61</b>    | <b>60</b>    | <b>1</b>   | <b>8.83</b> |
| 384           | 1,375         | 9            | 建設躯体工事の職業              | 19            | 19           | 0            | 91            | 90            | 1             | 8            | 8            | 0          | 15.11       |
| 607           | 1,830         | 15           | 建設の職業                  | 55            | 55           | 0            | 236           | 228           | 7             | 13           | 13           | 0          | 7.75        |
| 361           | 915           | 15           | 電気工事の職業                | 33            | 31           | 2            | 207           | 202           | 5             | 14           | 13           | 1          | 4.42        |
| 660           | 2,084         | 27           | 土木の職業                  | 30            | 30           | 0            | 167           | 163           | 4             | 26           | 26           | 0          | 12.48       |
| <b>1,573</b>  | <b>4,587</b>  | <b>216</b>   | 運搬・清掃等の職業              | <b>939</b>    | <b>690</b>   | <b>248</b>   | <b>5,428</b>  | <b>4,082</b>  | <b>1,337</b>  | <b>214</b>   | <b>180</b>   | <b>34</b>  | <b>0.85</b> |
| 828           | 2,456         | 119          | 運搬の職業                  | 347           | 313          | 34           | 1,526         | 1,380         | 145           | 117          | 104          | 13         | 1.61        |
| 356           | 988           | 42           | 清掃の職業                  | 72            | 49           | 22           | 474           | 346           | 127           | 39           | 32           | 7          | 2.08        |
| 58            | 137           | 14           | 包装の職業                  | 13            | 3            | 10           | 55            | 20            | 35            | 13           | 6            | 7          | 2.49        |
| 331           | 1,006         | 41           | その他の運搬の職業              | 507           | 325          | 182          | 3,373         | 2,336         | 1,030         | 45           | 38           | 7          | 0.30        |
| <b>0</b>      | <b>0</b>      | <b>0</b>     | 分類不能の職業                | <b>2,278</b>  | <b>1,479</b> | <b>798</b>   | <b>11,729</b> | <b>7,811</b>  | <b>3,904</b>  | <b>0</b>     | <b>0</b>     | <b>0</b>   | <b>0.00</b> |
| 1,703         | 4,516         | 43           | ( IT 関連計 )             | 424           | 280          | 144          | 2,803         | 1,899         | 902           | 47           | 35           | 12         | 1.61        |
| 3,762         | 10,896        | 222          | ( 福祉関連計 )              | 647           | 163          | 484          | 3,106         | 900           | 2,206         | 224          | 64           | 160        | 3.51        |
| 2,444         | 7,050         | 145          | ( 介護関連計 )              | 382           | 129          | 253          | 1,881         | 738           | 1,143         | 144          | 60           | 84         | 3.75        |

※職種については一部省略しているため、小計と一致しない。

※求職関係欄について、性計には性別未記入者を含むため男女計と一致しない場合がある。ハローワーク利用登録者の数値である。

※「常用」とは、雇用期間の定めがない、又は雇用期間の定めが4カ月以上のものをいう。



# 常用 (パートタイム) <職業別> 求人・求職バランスシート

愛知労働局

2022年10月内容

| 求人関係   |        |       | 常用パート                  | 求 職 関 係 |       |       |        |        |        |       |     |       | 有効求人倍率 |
|--------|--------|-------|------------------------|---------|-------|-------|--------|--------|--------|-------|-----|-------|--------|
| 新規求人   | 有効求人   | 充足数   |                        | 新規求職者数  |       |       | 有効求職者数 |        |        | 就職件数  |     |       |        |
| 計      | 計      | 計     |                        | 性計      | 男     | 女     | 性計     | 男      | 女      | 性計    | 男   | 女     |        |
| 16,772 | 46,068 | 1,776 | 職業計                    | 7,141   | 2,491 | 4,645 | 39,263 | 13,903 | 25,322 | 1,743 | 623 | 1,119 | 1.77   |
| 0      | 30     | 0     | 管理的職業                  | 10      | 10    | 0     | 44     | 40     | 4      | 1     | 1   | 0     | 0.68   |
| 3,357  | 9,828  | 221   | 専門的・技術的職業              | 661     | 151   | 510   | 3,870  | 898    | 2,969  | 218   | 36  | 182   | 2.54   |
| 7      | 33     | 2     | 開発技術者                  | 21      | 20    | 1     | 107    | 102    | 5      | 2     | 1   | 1     | 0.31   |
| 24     | 55     | 10    | 製造技術者                  | 52      | 31    | 21    | 229    | 143    | 86     | 6     | 3   | 3     | 0.24   |
| 26     | 70     | 0     | 建築・土木技術者               | 15      | 14    | 1     | 84     | 67     | 17     | 0     | 0   | 0     | 0.83   |
| 12     | 35     | 2     | 情報処理・通信技術者             | 22      | 16    | 6     | 179    | 118    | 61     | 4     | 3   | 1     | 0.20   |
| 6      | 12     | 2     | その他の技術者                | 5       | 5     | 0     | 22     | 19     | 3      | 2     | 2   | 0     | 0.55   |
| 53     | 184    | 2     | 医師、薬剤師等                | 24      | 5     | 19    | 113    | 25     | 88     | 3     | 1   | 2     | 1.63   |
| 860    | 2,605  | 62    | 看護師、保健師等               | 175     | 4     | 171   | 980    | 13     | 967    | 64    | 1   | 63    | 2.66   |
| 349    | 1,005  | 14    | 医療技術者(臨床検査技師・理学療法士等)   | 51      | 4     | 47    | 245    | 33     | 212    | 13    | 1   | 12    | 4.10   |
| 121    | 331    | 6     | その他保健医療(栄養士・あんまマッサージ等) | 17      | 1     | 16    | 149    | 30     | 119    | 6     | 1   | 5     | 2.22   |
| 1,090  | 2,956  | 89    | 社会福祉の専門的職業(保育士・福祉相談員等) | 160     | 14    | 146   | 937    | 80     | 855    | 89    | 14  | 75    | 3.15   |
| 39     | 78     | 4     | 美術家、デザイナー等             | 22      | 3     | 19    | 254    | 62     | 191    | 6     | 0   | 6     | 0.31   |
| 770    | 2,464  | 28    | その他の専門的職業              | 97      | 34    | 63    | 571    | 206    | 365    | 23    | 9   | 14    | 4.32   |
| 1,596  | 4,293  | 380   | 事務的職業                  | 1,465   | 226   | 1,238 | 8,300  | 1,560  | 6,736  | 367   | 44  | 323   | 0.52   |
| 1,206  | 3,176  | 295   | 一般事務員                  | 1,290   | 170   | 1,119 | 7,349  | 1,241  | 6,104  | 288   | 23  | 265   | 0.43   |
| 124    | 362    | 25    | 会計事務員                  | 67      | 12    | 55    | 341    | 74     | 267    | 24    | 4   | 20    | 1.06   |
| 112    | 294    | 28    | 生産関連事務員                | 29      | 20    | 9     | 135    | 84     | 51     | 26    | 10  | 16    | 2.18   |
| 97     | 275    | 13    | 営業・販売関連事務員             | 46      | 14    | 32    | 237    | 60     | 177    | 12    | 1   | 11    | 1.16   |
| 5      | 23     | 2     | 外勤事務員                  | 0       | 0     | 0     | 5      | 2      | 3      | 1     | 1   | 0     | 4.60   |
| 41     | 93     | 4     | 運輸・郵便事務員               | 5       | 4     | 1     | 36     | 29     | 7      | 3     | 3   | 0     | 2.58   |
| 11     | 70     | 13    | 事務用機器操作の職業             | 28      | 6     | 22    | 197    | 70     | 127    | 13    | 2   | 11    | 0.36   |
| 1,204  | 2,978  | 72    | 販売の職業                  | 350     | 105   | 245   | 1,734  | 426    | 1,308  | 54    | 18  | 36    | 1.72   |
| 1,161  | 2,867  | 69    | 商品販売の職業                | 312     | 73    | 239   | 1,538  | 291    | 1,247  | 51    | 16  | 35    | 1.86   |
| 43     | 108    | 3     | 営業の職業                  | 33      | 28    | 5     | 167    | 120    | 47     | 3     | 2   | 1     | 0.65   |
| 5,814  | 15,310 | 310   | サービスの職業                | 701     | 147   | 554   | 3,572  | 765    | 2,806  | 306   | 87  | 219   | 4.29   |
| 96     | 277    | 4     | 家庭生活支援サービス             | 4       | 0     | 4     | 30     | 3      | 27     | 4     | 0   | 4     | 9.23   |
| 1,903  | 5,818  | 99    | 介護サービスの職業              | 206     | 28    | 178   | 1,023  | 162    | 861    | 101   | 27  | 74    | 5.69   |
| 213    | 658    | 14    | 保健医療サービス               | 32      | 0     | 32    | 154    | 4      | 150    | 15    | 1   | 14    | 4.27   |
| 250    | 655    | 9     | 理美容師、エステティシャン、ネイリスト    | 24      | 1     | 23    | 183    | 9      | 174    | 11    | 0   | 11    | 3.58   |
| 1,777  | 4,411  | 133   | 調理の職業                  | 204     | 39    | 165   | 989    | 235    | 754    | 119   | 23  | 96    | 4.46   |
| 1,143  | 2,587  | 9     | 接客・給仕の職業               | 130     | 26    | 104   | 691    | 93     | 598    | 13    | 5   | 8     | 3.74   |
| 170    | 341    | 26    | 居住施設・ビルの管理             | 46      | 40    | 6     | 204    | 189    | 15     | 28    | 28  | 0     | 1.67   |
| 262    | 563    | 16    | その他のサービス               | 55      | 13    | 42    | 298    | 70     | 227    | 15    | 3   | 12    | 1.89   |
| 600    | 1,628  | 27    | 保安の職業                  | 56      | 56    | 0     | 189    | 178    | 11     | 28    | 27  | 1     | 8.61   |
| 78     | 246    | 27    | 農林漁業の職業                | 41      | 20    | 21    | 227    | 127    | 99     | 28    | 15  | 13    | 1.08   |
| 972    | 2,561  | 181   | 生産工程の職業                | 397     | 161   | 236   | 1,896  | 746    | 1,150  | 173   | 66  | 107   | 1.35   |
| 129    | 341    | 14    | 金属材料製造等                | 47      | 41    | 6     | 193    | 164    | 29     | 13    | 10  | 3     | 1.77   |
| 454    | 1,222  | 96    | 製品製造・加工処理              | 95      | 27    | 68    | 424    | 122    | 302    | 90    | 25  | 65    | 2.88   |
| 117    | 336    | 26    | 機械組立の職業                | 107     | 35    | 72    | 599    | 234    | 365    | 25    | 9   | 16    | 0.56   |
| 50     | 111    | 6     | 機械整備・修理の職業             | 23      | 23    | 0     | 79     | 78     | 1      | 7     | 7   | 0     | 1.41   |
| 59     | 105    | 7     | 製品検査(金属)               | 29      | 8     | 21    | 115    | 22     | 93     | 7     | 3   | 4     | 0.91   |
| 84     | 201    | 14    | 製品検査(金属除く)             | 18      | 2     | 16    | 85     | 11     | 74     | 13    | 4   | 9     | 2.36   |
| 33     | 73     | 6     | 機械検査の職業                | 45      | 4     | 41    | 195    | 15     | 180    | 6     | 4   | 2     | 0.37   |
| 27     | 93     | 7     | 生産関連・生産類似              | 21      | 10    | 11    | 158    | 64     | 94     | 7     | 4   | 3     | 0.59   |
| 634    | 1,846  | 97    | 輸送・機械運転の職業             | 196     | 186   | 10    | 785    | 746    | 39     | 94    | 91  | 3     | 2.35   |
| 577    | 1,620  | 83    | 自動車運転の職業               | 149     | 140   | 9     | 552    | 519    | 33     | 80    | 77  | 3     | 2.93   |
| 41     | 141    | 10    | その他の輸送の職業              | 33      | 32    | 1     | 153    | 148    | 5      | 10    | 10  | 0     | 0.92   |
| 16     | 81     | 4     | 定置・建設機械運転              | 13      | 13    | 0     | 77     | 76     | 1      | 4     | 4   | 0     | 1.05   |
| 74     | 208    | 7     | 建設・採掘の職業               | 24      | 21    | 3     | 120    | 113    | 7      | 7     | 7   | 0     | 1.73   |
| 5      | 23     | 1     | 建設躯体工事の職業              | 0       | 0     | 0     | 6      | 6      | 0      | 1     | 1   | 0     | 3.83   |
| 24     | 70     | 0     | 建設の職業                  | 10      | 8     | 2     | 38     | 35     | 3      | 0     | 0   | 0     | 1.84   |
| 17     | 25     | 0     | 電気工事の職業                | 10      | 9     | 1     | 41     | 38     | 3      | 0     | 0   | 0     | 0.61   |
| 27     | 88     | 6     | 土木の職業                  | 4       | 4     | 0     | 35     | 34     | 1      | 6     | 6   | 0     | 2.51   |
| 2,443  | 7,140  | 454   | 運搬・清掃等の職業              | 1,528   | 710   | 817   | 9,539  | 4,695  | 4,827  | 467   | 231 | 235   | 0.75   |
| 414    | 1,238  | 75    | 運搬の職業                  | 146     | 103   | 43    | 676    | 477    | 197    | 74    | 58  | 16    | 1.83   |
| 1,198  | 3,536  | 202   | 清掃の職業                  | 249     | 80    | 169   | 1,233  | 464    | 769    | 220   | 91  | 129   | 2.87   |
| 87     | 256    | 38    | 包装の職業                  | 18      | 1     | 17    | 90     | 17     | 73     | 39    | 8   | 31    | 2.84   |
| 744    | 2,110  | 139   | その他の運搬の職業              | 1,115   | 526   | 588   | 7,540  | 3,737  | 3,788  | 134   | 74  | 59    | 0.28   |
| 0      | 0      | 0     | 分類不能の職業                | 1,712   | 698   | 1,011 | 8,987  | 3,609  | 5,366  | 0     | 0   | 0     | 0.00   |
| 68     | 259    | 24    | (IT関連計)                | 92      | 42    | 50    | 691    | 318    | 373    | 27    | 9   | 18    | 0.37   |
| 3,645  | 10,914 | 210   | (福祉関連計)                | 479     | 46    | 433   | 2,458  | 252    | 2,204  | 214   | 42  | 172   | 4.44   |
| 2,603  | 7,772  | 138   | (介護関連計)                | 278     | 38    | 240   | 1,340  | 218    | 1,120  | 140   | 40  | 100   | 5.80   |

※職種については一部省略しているため、小計と一致しない。  
 ※求職関係欄について、性計には性別未記入者を含むため男女計と一致しない場合がある。ハローワーク利用登録者の数値である。  
 ※「常用」とは、雇用期間の定めがない、又は雇用期間の定めが4カ月以上のものをいう。

## &lt;年齢別&gt;求人・求職バランスシート

常用フルタイム

ハローワーク瀬戸

| 職 種                 | 有効<br>求人数    | 求人<br>倍率     | 有効求<br>職者計   | 19歳<br>以下 | 20～<br>24歳 | 25～<br>29歳 | 30～<br>34歳 | 35～<br>39歳 | 40～<br>44歳 | 45～<br>49歳 | 50～<br>54歳 | 55～<br>59歳 | 60～<br>64歳 | 65歳<br>以上 |
|---------------------|--------------|--------------|--------------|-----------|------------|------------|------------|------------|------------|------------|------------|------------|------------|-----------|
| <b>職業計</b>          | <b>1,556</b> | <b>1.05</b>  | <b>1,477</b> | <b>15</b> | <b>147</b> | <b>176</b> | <b>152</b> | <b>117</b> | <b>139</b> | <b>187</b> | <b>179</b> | <b>152</b> | <b>140</b> | <b>73</b> |
| <b>A管理的職業</b>       | <b>13</b>    | <b>1.30</b>  | <b>10</b>    | <b>0</b>  | <b>0</b>   | <b>0</b>   | <b>0</b>   | <b>1</b>   | <b>1</b>   | <b>0</b>   | <b>2</b>   | <b>2</b>   | <b>4</b>   | <b>0</b>  |
| <b>B専門的・技術的職業</b>   | <b>292</b>   | <b>1.34</b>  | <b>218</b>   | <b>1</b>  | <b>19</b>  | <b>36</b>  | <b>30</b>  | <b>16</b>  | <b>18</b>  | <b>25</b>  | <b>22</b>  | <b>21</b>  | <b>23</b>  | <b>7</b>  |
| 開発技術者               | 14           | 1.56         | 9            | 0         | 0          | 1          | 1          | 0          | 0          | 1          | 1          | 0          | 4          | 1         |
| 製造技術者               | 15           | 0.38         | 40           | 0         | 4          | 9          | 8          | 1          | 3          | 4          | 2          | 6          | 1          | 2         |
| 建築・土木技術者            | 52           | 5.78         | 9            | 1         | 1          | 1          | 0          | 0          | 1          | 1          | 1          | 1          | 1          | 1         |
| 情報処理・通信技術者          | 6            | 0.23         | 26           | 0         | 5          | 4          | 3          | 2          | 3          | 5          | 0          | 2          | 2          | 0         |
| その他の技術者             | 1            | 1.00         | 1            | 0         | 0          | 0          | 0          | 1          | 0          | 0          | 0          | 0          | 0          | 0         |
| 医師、薬剤師等             | 4            | 4.00         | 1            | 0         | 0          | 0          | 0          | 1          | 0          | 0          | 0          | 0          | 0          | 0         |
| 看護師、保健師等            | 81           | 3.68         | 22           | 0         | 0          | 2          | 4          | 0          | 2          | 3          | 3          | 4          | 4          | 0         |
| 医療技術者(臨床検査・理学療法士等)  | 34           | 4.86         | 7            | 0         | 0          | 1          | 0          | 3          | 1          | 0          | 1          | 0          | 1          | 0         |
| その他保健医療(栄養士・マッサージ等) | 18           | 4.50         | 4            | 0         | 1          | 2          | 0          | 1          | 0          | 0          | 0          | 0          | 0          | 0         |
| 社会福祉の専門的職業(保育士等)    | 62           | 2.14         | 29           | 0         | 3          | 3          | 2          | 2          | 4          | 4          | 5          | 1          | 5          | 0         |
| 美術家、デザイナー等          | 0            | 0.00         | 30           | 0         | 3          | 7          | 8          | 1          | 2          | 1          | 4          | 3          | 1          | 0         |
| その他の専門的職業           | 5            | 0.13         | 40           | 0         | 2          | 6          | 4          | 4          | 2          | 6          | 5          | 4          | 4          | 3         |
| <b>C事務的職業</b>       | <b>104</b>   | <b>0.32</b>  | <b>329</b>   | <b>2</b>  | <b>36</b>  | <b>46</b>  | <b>28</b>  | <b>29</b>  | <b>36</b>  | <b>44</b>  | <b>38</b>  | <b>31</b>  | <b>28</b>  | <b>11</b> |
| 一般事務員               | 62           | 0.22         | 277          | 2         | 34         | 41         | 19         | 24         | 34         | 33         | 35         | 27         | 20         | 8         |
| 会計事務員               | 10           | 0.42         | 24           | 0         | 0          | 3          | 5          | 3          | 1          | 6          | 0          | 1          | 2          | 3         |
| 生産関連事務員             | 18           | 2.00         | 9            | 0         | 0          | 0          | 2          | 0          | 0          | 1          | 2          | 2          | 2          | 0         |
| 営業・販売関連事務員          | 8            | 0.47         | 17           | 0         | 1          | 2          | 2          | 2          | 1          | 4          | 1          | 0          | 4          | 0         |
| 外勤事務員               | 0            | -            | 0            | 0         | 0          | 0          | 0          | 0          | 0          | 0          | 0          | 0          | 0          | 0         |
| 運輸・郵便事務             | 4            | 4.00         | 1            | 0         | 0          | 0          | 0          | 0          | 0          | 0          | 0          | 1          | 0          | 0         |
| 事務用機器操作の職業          | 2            | 2.00         | 1            | 0         | 1          | 0          | 0          | 0          | 0          | 0          | 0          | 0          | 0          | 0         |
| <b>D販売の職業</b>       | <b>94</b>    | <b>1.24</b>  | <b>76</b>    | <b>0</b>  | <b>10</b>  | <b>10</b>  | <b>8</b>   | <b>3</b>   | <b>3</b>   | <b>9</b>   | <b>11</b>  | <b>10</b>  | <b>6</b>   | <b>6</b>  |
| 商品販売の職業             | 10           | 0.29         | 34           | 0         | 7          | 2          | 1          | 1          | 0          | 6          | 6          | 4          | 5          | 2         |
| 営業の職業               | 80           | 1.95         | 41           | 0         | 3          | 8          | 7          | 2          | 2          | 3          | 5          | 6          | 1          | 4         |
| <b>Eサービスの職業</b>     | <b>381</b>   | <b>3.40</b>  | <b>112</b>   | <b>2</b>  | <b>15</b>  | <b>8</b>   | <b>12</b>  | <b>9</b>   | <b>11</b>  | <b>13</b>  | <b>14</b>  | <b>12</b>  | <b>12</b>  | <b>4</b>  |
| 家庭生活支援サービス          | 0            | -            | 0            | 0         | 0          | 0          | 0          | 0          | 0          | 0          | 0          | 0          | 0          | 0         |
| 介護サービスの職業           | 136          | 2.83         | 48           | 0         | 1          | 1          | 7          | 7          | 5          | 6          | 6          | 6          | 7          | 2         |
| 保健医療サービス            | 25           | 2.27         | 11           | 2         | 4          | 0          | 0          | 0          | 0          | 1          | 3          | 0          | 1          | 0         |
| 理・美容師、エステティシャン等     | 37           | 4.11         | 9            | 0         | 3          | 2          | 0          | 2          | 2          | 0          | 0          | 0          | 0          | 0         |
| 調理の職業               | 153          | 6.65         | 23           | 0         | 1          | 2          | 2          | 0          | 2          | 4          | 3          | 6          | 3          | 0         |
| 接客・給仕の職業            | 19           | 1.73         | 11           | 0         | 2          | 2          | 1          | 0          | 1          | 2          | 2          | 0          | 1          | 0         |
| 居住施設・ビルの管理          | 6            | 3.00         | 2            | 0         | 0          | 0          | 0          | 0          | 0          | 0          | 0          | 0          | 0          | 2         |
| その他のサービス            | 5            | 0.63         | 8            | 0         | 4          | 1          | 2          | 0          | 1          | 0          | 0          | 0          | 0          | 0         |
| <b>F保安の職業</b>       | <b>40</b>    | <b>5.71</b>  | <b>7</b>     | <b>0</b>  | <b>0</b>   | <b>0</b>   | <b>1</b>   | <b>0</b>   | <b>0</b>   | <b>0</b>   | <b>2</b>   | <b>1</b>   | <b>0</b>   | <b>3</b>  |
| <b>G農林漁業の職業</b>     | <b>5</b>     | <b>0.56</b>  | <b>9</b>     | <b>1</b>  | <b>1</b>   | <b>0</b>   | <b>0</b>   | <b>1</b>   | <b>0</b>   | <b>0</b>   | <b>1</b>   | <b>3</b>   | <b>1</b>   | <b>1</b>  |
| <b>H生産工程の職業</b>     | <b>242</b>   | <b>1.60</b>  | <b>151</b>   | <b>1</b>  | <b>10</b>  | <b>14</b>  | <b>23</b>  | <b>9</b>   | <b>22</b>  | <b>21</b>  | <b>25</b>  | <b>11</b>  | <b>9</b>   | <b>6</b>  |
| 金属材料製造等             | 64           | 3.76         | 17           | 0         | 0          | 1          | 3          | 0          | 3          | 4          | 2          | 2          | 0          | 2         |
| 製品製造・加工処理           | 68           | 1.42         | 48           | 0         | 2          | 2          | 9          | 4          | 4          | 7          | 9          | 6          | 3          | 2         |
| 機械組立の職業             | 44           | 1.26         | 35           | 1         | 1          | 4          | 5          | 3          | 8          | 3          | 5          | 1          | 2          | 2         |
| 機械整備・修理の職業          | 21           | 4.20         | 5            | 0         | 0          | 0          | 1          | 1          | 0          | 1          | 2          | 0          | 0          | 0         |
| 製品検査(金属)            | 11           | 1.57         | 7            | 0         | 0          | 0          | 1          | 0          | 1          | 1          | 3          | 0          | 1          | 0         |
| 製品検査(金属除く)          | 5            | 5.00         | 1            | 0         | 0          | 1          | 0          | 0          | 0          | 0          | 0          | 0          | 0          | 0         |
| 機械検査の職業             | 0            | 0.00         | 3            | 0         | 0          | 1          | 0          | 0          | 0          | 0          | 1          | 0          | 1          | 0         |
| 生産関連・生産類似           | 18           | 0.62         | 29           | 0         | 7          | 4          | 4          | 1          | 3          | 4          | 2          | 2          | 2          | 0         |
| <b>I輸送・機械運転の職業</b>  | <b>115</b>   | <b>1.92</b>  | <b>60</b>    | <b>0</b>  | <b>1</b>   | <b>2</b>   | <b>5</b>   | <b>4</b>   | <b>4</b>   | <b>6</b>   | <b>10</b>  | <b>11</b>  | <b>12</b>  | <b>5</b>  |
| 自動車運転の職業            | 96           | 2.46         | 39           | 0         | 0          | 1          | 5          | 2          | 4          | 6          | 5          | 5          | 7          | 4         |
| その他の輸送の職業           | 4            | 0.29         | 14           | 0         | 0          | 1          | 0          | 1          | 0          | 0          | 2          | 5          | 4          | 1         |
| 定置・建設機械運転           | 15           | 2.50         | 6            | 0         | 1          | 0          | 0          | 0          | 0          | 0          | 3          | 1          | 1          | 0         |
| <b>J建設・採掘の職業</b>    | <b>193</b>   | <b>14.85</b> | <b>13</b>    | <b>2</b>  | <b>2</b>   | <b>1</b>   | <b>1</b>   | <b>0</b>   | <b>0</b>   | <b>2</b>   | <b>0</b>   | <b>0</b>   | <b>2</b>   | <b>3</b>  |
| 建設躯体工事の職業           | 38           | 19.00        | 2            | 1         | 0          | 0          | 0          | 0          | 0          | 1          | 0          | 0          | 0          | 0         |
| 建設の職業               | 71           | 11.83        | 6            | 1         | 2          | 0          | 0          | 0          | 0          | 1          | 0          | 0          | 0          | 2         |
| 電気工事の職業             | 14           | 3.50         | 4            | 0         | 0          | 1          | 1          | 0          | 0          | 0          | 0          | 0          | 2          | 0         |
| 土木の職業               | 70           | 70.00        | 1            | 0         | 0          | 0          | 0          | 0          | 0          | 0          | 0          | 0          | 0          | 1         |
| <b>K運搬・清掃等の職業</b>   | <b>77</b>    | <b>0.61</b>  | <b>126</b>   | <b>0</b>  | <b>5</b>   | <b>6</b>   | <b>6</b>   | <b>13</b>  | <b>9</b>   | <b>15</b>  | <b>24</b>  | <b>17</b>  | <b>15</b>  | <b>16</b> |
| 運搬の職業(倉庫作業員、配達員等)   | 34           | 0.85         | 40           | 0         | 0          | 0          | 4          | 3          | 2          | 6          | 7          | 6          | 6          | 6         |
| 清掃の職業               | 11           | 1.22         | 9            | 0         | 0          | 0          | 0          | 0          | 0          | 3          | 3          | 2          | 1          | 0         |
| 包装の職業               | 2            | -            | 0            | 0         | 0          | 0          | 0          | 0          | 0          | 0          | 0          | 0          | 0          | 0         |
| その他の運搬等の職業          | 30           | 0.39         | 77           | 0         | 5          | 6          | 2          | 10         | 7          | 6          | 14         | 9          | 8          | 10        |
| 分類不能の職業             | 0            | 0.00         | 366          | 6         | 48         | 53         | 38         | 32         | 35         | 52         | 30         | 33         | 28         | 11        |
| (IT関連計)             | 20           | 0.38         | 53           | 0         | 11         | 9          | 8          | 3          | 5          | 8          | 3          | 2          | 4          | 0         |
| (福祉関連計)             | 276          | 3.14         | 88           | 0         | 2          | 3          | 12         | 11         | 10         | 11         | 12         | 11         | 14         | 2         |
| (介護関連計)             | 179          | 2.89         | 62           | 0         | 2          | 1          | 8          | 9          | 7          | 8          | 9          | 6          | 10         | 2         |

※ハローワーク瀬戸に申込まれた常用フルタイム求人と常用フルタイムを希望する求職者数それぞれの総計。

(「常用フルタイム」とは、「フルタイム」であって、雇用期間が「定めなし」または「定めあり(4か月以上)」の就業形態をいう)

※主要職種の抜粋のため、職業ごとの計と総計は一致しません。

# <年齢別>求人・求職バランスシート

2022年10月内容

常用パート

ハローワーク瀬戸

| 職 種                 | 有効<br>求人数    | 求人<br>倍率    | 有効求<br>職者計   | 19歳<br>以下 | 20～<br>24歳 | 25～<br>29歳 | 30～<br>34歳 | 35～<br>39歳 | 40～<br>44歳 | 45～<br>49歳 | 50～<br>54歳 | 55～<br>59歳 | 60～<br>64歳 | 65歳<br>以上  |
|---------------------|--------------|-------------|--------------|-----------|------------|------------|------------|------------|------------|------------|------------|------------|------------|------------|
| <b>職業計</b>          | <b>1,149</b> | <b>1.09</b> | <b>1,054</b> | <b>3</b>  | <b>27</b>  | <b>52</b>  | <b>74</b>  | <b>74</b>  | <b>89</b>  | <b>91</b>  | <b>93</b>  | <b>101</b> | <b>170</b> | <b>280</b> |
| <b>A管理的職業</b>       | <b>0</b>     | <b>0.00</b> | <b>2</b>     | <b>0</b>  | <b>0</b>   | <b>0</b>   | <b>0</b>   | <b>0</b>   | <b>0</b>   | <b>1</b>   | <b>0</b>   | <b>0</b>   | <b>0</b>   | <b>1</b>   |
| <b>B専門的・技術的職業</b>   | <b>200</b>   | <b>1.89</b> | <b>106</b>   | <b>0</b>  | <b>2</b>   | <b>13</b>  | <b>13</b>  | <b>7</b>   | <b>11</b>  | <b>10</b>  | <b>8</b>   | <b>7</b>   | <b>15</b>  | <b>20</b>  |
| 開発技術者               | 0            | 0.00        | 1            | 0         | 0          | 0          | 0          | 0          | 0          | 0          | 0          | 0          | 0          | 1          |
| 製造技術者               | 0            | 0.00        | 6            | 0         | 0          | 1          | 1          | 0          | 1          | 0          | 1          | 0          | 0          | 2          |
| 建築・土木技術者            | 0            | 0.00        | 3            | 0         | 0          | 0          | 0          | 0          | 0          | 0          | 0          | 0          | 0          | 3          |
| 情報処理・通信技術者          | 2            | 0.67        | 3            | 0         | 0          | 0          | 0          | 0          | 0          | 0          | 0          | 1          | 1          | 1          |
| その他の技術者             | 0            | -           | 0            | 0         | 0          | 0          | 0          | 0          | 0          | 0          | 0          | 0          | 0          | 0          |
| 医師、薬剤師等             | 4            | 1.00        | 4            | 0         | 0          | 0          | 1          | 0          | 1          | 0          | 0          | 0          | 0          | 2          |
| 看護師、保健師等            | 87           | 3.22        | 27           | 0         | 0          | 3          | 3          | 2          | 2          | 4          | 2          | 1          | 7          | 3          |
| 医療技術者(臨床検査・理学療法士等)  | 35           | 3.89        | 9            | 0         | 0          | 3          | 2          | 2          | 0          | 1          | 0          | 0          | 0          | 1          |
| その他保健医療(栄養士・マッサージ等) | 12           | 3.00        | 4            | 0         | 1          | 0          | 0          | 1          | 1          | 0          | 0          | 0          | 0          | 1          |
| 社会福祉の専門的職業(保育士等)    | 57           | 1.90        | 30           | 0         | 0          | 4          | 5          | 1          | 3          | 4          | 3          | 3          | 3          | 4          |
| 美術家、デザイナー等          | 1            | 0.20        | 5            | 0         | 0          | 0          | 0          | 0          | 2          | 0          | 1          | 1          | 1          | 0          |
| その他の専門的職業           | 2            | 0.14        | 14           | 0         | 1          | 2          | 1          | 1          | 1          | 1          | 1          | 1          | 2          | 3          |
| <b>C事務的職業</b>       | <b>84</b>    | <b>0.38</b> | <b>222</b>   | <b>0</b>  | <b>2</b>   | <b>9</b>   | <b>11</b>  | <b>21</b>  | <b>22</b>  | <b>25</b>  | <b>31</b>  | <b>22</b>  | <b>34</b>  | <b>45</b>  |
| 一般事務員               | 57           | 0.29        | 195          | 0         | 1          | 5          | 11         | 20         | 19         | 24         | 30         | 20         | 28         | 37         |
| 会計事務員               | 6            | 0.50        | 12           | 0         | 0          | 3          | 0          | 1          | 1          | 0          | 1          | 2          | 2          | 2          |
| 生産関連事務員             | 12           | 4.00        | 3            | 0         | 0          | 0          | 0          | 0          | 0          | 0          | 0          | 0          | 1          | 2          |
| 営業・販売関連事務員          | 4            | 0.80        | 5            | 0         | 0          | 0          | 0          | 0          | 1          | 0          | 0          | 0          | 1          | 3          |
| 外勤事務員               | 0            | -           | 0            | 0         | 0          | 0          | 0          | 0          | 0          | 0          | 0          | 0          | 0          | 0          |
| 運輸・郵便事務             | 1            | 1.00        | 1            | 0         | 0          | 0          | 0          | 0          | 0          | 0          | 0          | 0          | 1          | 0          |
| 事務用機器操作の職業          | 4            | 0.67        | 6            | 0         | 1          | 1          | 0          | 0          | 1          | 1          | 0          | 0          | 1          | 1          |
| <b>D販売の職業</b>       | <b>33</b>    | <b>0.97</b> | <b>34</b>    | <b>0</b>  | <b>1</b>   | <b>2</b>   | <b>2</b>   | <b>2</b>   | <b>2</b>   | <b>1</b>   | <b>1</b>   | <b>5</b>   | <b>8</b>   | <b>10</b>  |
| 商品販売の職業             | 32           | 1.28        | 25           | 0         | 0          | 2          | 2          | 2          | 1          | 1          | 1          | 3          | 6          | 7          |
| 営業の職業               | 1            | 0.13        | 8            | 0         | 1          | 0          | 0          | 0          | 1          | 0          | 0          | 2          | 2          | 2          |
| <b>Eサービスの職業</b>     | <b>584</b>   | <b>4.83</b> | <b>121</b>   | <b>1</b>  | <b>3</b>   | <b>1</b>   | <b>11</b>  | <b>8</b>   | <b>12</b>  | <b>12</b>  | <b>12</b>  | <b>11</b>  | <b>20</b>  | <b>30</b>  |
| 家庭生活支援サービス          | 3            | 3.00        | 1            | 0         | 0          | 0          | 0          | 0          | 1          | 0          | 0          | 0          | 0          | 0          |
| 介護サービスの職業           | 163          | 4.53        | 36           | 0         | 0          | 0          | 5          | 3          | 3          | 7          | 5          | 3          | 5          | 5          |
| 保健医療サービス            | 25           | 6.25        | 4            | 0         | 0          | 0          | 1          | 1          | 0          | 0          | 2          | 0          | 0          | 0          |
| 理・美容師、エステティシャン等     | 19           | 3.80        | 5            | 0         | 0          | 0          | 1          | 3          | 1          | 0          | 0          | 0          | 0          | 0          |
| 調理の職業               | 317          | 10.93       | 29           | 0         | 2          | 0          | 1          | 1          | 2          | 1          | 0          | 3          | 7          | 12         |
| 接客・給仕の職業            | 46           | 1.77        | 26           | 1         | 1          | 1          | 2          | 0          | 2          | 3          | 4          | 3          | 4          | 5          |
| 居住施設・ビルの管理          | 0            | 0.00        | 6            | 0         | 0          | 0          | 0          | 0          | 0          | 0          | 0          | 0          | 1          | 5          |
| その他のサービス            | 11           | 0.79        | 14           | 0         | 0          | 0          | 1          | 0          | 3          | 1          | 1          | 2          | 3          | 3          |
| <b>F保安の職業</b>       | <b>15</b>    | <b>2.50</b> | <b>6</b>     | <b>0</b>  | <b>0</b>   | <b>0</b>   | <b>0</b>   | <b>0</b>   | <b>1</b>   | <b>0</b>   | <b>0</b>   | <b>0</b>   | <b>2</b>   | <b>3</b>   |
| <b>G農林漁業の職業</b>     | <b>5</b>     | <b>0.71</b> | <b>7</b>     | <b>0</b>  | <b>0</b>   | <b>3</b>   | <b>0</b>   | <b>0</b>   | <b>0</b>   | <b>0</b>   | <b>0</b>   | <b>3</b>   | <b>1</b>   | <b>0</b>   |
| <b>H生産工程の職業</b>     | <b>70</b>    | <b>1.37</b> | <b>51</b>    | <b>0</b>  | <b>2</b>   | <b>2</b>   | <b>3</b>   | <b>3</b>   | <b>9</b>   | <b>6</b>   | <b>4</b>   | <b>3</b>   | <b>4</b>   | <b>15</b>  |
| 金属材料製造等             | 2            | 0.67        | 3            | 0         | 0          | 0          | 0          | 0          | 0          | 0          | 2          | 0          | 0          | 1          |
| 製品製造・加工処理           | 32           | 2.00        | 16           | 0         | 0          | 1          | 0          | 0          | 6          | 2          | 1          | 1          | 0          | 5          |
| 機械組立の職業             | 15           | 3.00        | 5            | 0         | 0          | 1          | 0          | 1          | 1          | 1          | 0          | 0          | 1          | 0          |
| 機械整備・修理の職業          | 2            | 1.00        | 2            | 0         | 0          | 0          | 1          | 0          | 0          | 0          | 0          | 0          | 1          | 0          |
| 製品検査(金属)            | 4            | 0.67        | 6            | 0         | 0          | 0          | 1          | 0          | 1          | 1          | 1          | 0          | 0          | 2          |
| 製品検査(金属除く)          | 7            | 3.50        | 2            | 0         | 0          | 0          | 0          | 0          | 0          | 0          | 0          | 1          | 0          | 1          |
| 機械検査の職業             | 0            | 0.00        | 1            | 0         | 0          | 0          | 0          | 0          | 0          | 0          | 0          | 0          | 0          | 1          |
| 生産関連・生産類似           | 6            | 0.38        | 16           | 0         | 2          | 0          | 1          | 2          | 1          | 2          | 0          | 1          | 2          | 5          |
| <b>I輸送・機械運転の職業</b>  | <b>49</b>    | <b>1.96</b> | <b>25</b>    | <b>0</b>  | <b>0</b>   | <b>1</b>   | <b>0</b>   | <b>0</b>   | <b>0</b>   | <b>0</b>   | <b>1</b>   | <b>1</b>   | <b>8</b>   | <b>14</b>  |
| 自動車運転の職業            | 49           | 2.58        | 19           | 0         | 0          | 0          | 0          | 0          | 0          | 0          | 1          | 1          | 6          | 11         |
| その他の輸送の職業           | 0            | 0.00        | 5            | 0         | 0          | 1          | 0          | 0          | 0          | 0          | 0          | 0          | 2          | 2          |
| 定置・建設機械運転           | 0            | 0.00        | 1            | 0         | 0          | 0          | 0          | 0          | 0          | 0          | 0          | 0          | 0          | 1          |
| <b>J建設・採掘の職業</b>    | <b>5</b>     | <b>1.67</b> | <b>3</b>     | <b>0</b>  | <b>0</b>   | <b>0</b>   | <b>0</b>   | <b>1</b>   | <b>0</b>   | <b>0</b>   | <b>0</b>   | <b>1</b>   | <b>0</b>   | <b>1</b>   |
| 建設躯体工事の職業           | 0            | -           | 0            | 0         | 0          | 0          | 0          | 0          | 0          | 0          | 0          | 0          | 0          | 0          |
| 建設の職業               | 3            | -           | 0            | 0         | 0          | 0          | 0          | 0          | 0          | 0          | 0          | 0          | 0          | 0          |
| 電気工事の職業             | 2            | 1.00        | 2            | 0         | 0          | 0          | 0          | 1          | 0          | 0          | 0          | 1          | 0          | 0          |
| 土木の職業               | 0            | 0.00        | 1            | 0         | 0          | 0          | 0          | 0          | 0          | 0          | 0          | 0          | 0          | 1          |
| <b>K運搬・清掃等の職業</b>   | <b>104</b>   | <b>0.54</b> | <b>193</b>   | <b>2</b>  | <b>8</b>   | <b>5</b>   | <b>8</b>   | <b>9</b>   | <b>10</b>  | <b>14</b>  | <b>16</b>  | <b>21</b>  | <b>33</b>  | <b>67</b>  |
| 運搬の職業(倉庫作業員、配達員等)   | 26           | 2.17        | 12           | 0         | 0          | 0          | 0          | 0          | 1          | 1          | 0          | 2          | 3          | 5          |
| 清掃の職業               | 21           | 0.81        | 26           | 0         | 2          | 0          | 1          | 1          | 1          | 1          | 2          | 2          | 2          | 14         |
| 包装の職業               | 3            | 1.50        | 2            | 0         | 0          | 0          | 0          | 1          | 0          | 0          | 0          | 0          | 0          | 1          |
| その他の運搬等の職業          | 54           | 0.35        | 153          | 2         | 6          | 5          | 7          | 7          | 8          | 12         | 14         | 17         | 28         | 47         |
| 分類不能の職業             | 0            | 0.00        | 284          | 0         | 9          | 16         | 26         | 23         | 22         | 22         | 20         | 27         | 45         | 74         |
| (IT関連計)             | 11           | 0.61        | 18           | 0         | 1          | 1          | 1          | 1          | 3          | 2          | 0          | 2          | 2          | 5          |
| (福祉関連計)             | 303          | 3.79        | 80           | 0         | 0          | 4          | 9          | 7          | 6          | 14         | 9          | 7          | 13         | 11         |
| (介護関連計)             | 204          | 4.64        | 44           | 0         | 0          | 0          | 5          | 3          | 4          | 9          | 6          | 4          | 5          | 8          |

※ハローワーク瀬戸に申込まれた常用パート求人と常用パートを希望する求職者数それぞれの総計。

(「常用パート」とは、「パートタイム」であって、雇用期間が「定めなし」または「定めあり(4カ月以上)」の就業形態をいう。)

※主要職種の抜粋のため、職業ごとの計と総計は一致しません。



## ＜年齢別＞求人・求職バランスシート

常用パート

愛知労働局

| 職 種                 | 有効<br>求人数     | 求人<br>倍率    | 有効求<br>職者計    | 19歳<br>以下  | 20～<br>24歳   | 25～<br>29歳   | 30～<br>34歳   | 35～<br>39歳   | 40～<br>44歳   | 45～<br>49歳   | 50～<br>54歳   | 55～<br>59歳   | 60～<br>64歳   | 65歳<br>以上    |
|---------------------|---------------|-------------|---------------|------------|--------------|--------------|--------------|--------------|--------------|--------------|--------------|--------------|--------------|--------------|
| <b>職業計</b>          | <b>46,068</b> | <b>1.17</b> | <b>39,263</b> | <b>226</b> | <b>1,319</b> | <b>2,540</b> | <b>3,124</b> | <b>3,291</b> | <b>3,161</b> | <b>3,400</b> | <b>3,796</b> | <b>3,500</b> | <b>5,592</b> | <b>9,314</b> |
| <b>A管理的職業</b>       | <b>30</b>     | <b>0.68</b> | <b>44</b>     | <b>0</b>   | <b>3</b>     | <b>2</b>     | <b>0</b>     | <b>1</b>     | <b>0</b>     | <b>2</b>     | <b>0</b>     | <b>0</b>     | <b>11</b>    | <b>25</b>    |
| <b>B専門的・技術的職業</b>   | <b>9,828</b>  | <b>2.54</b> | <b>3,870</b>  | <b>10</b>  | <b>88</b>    | <b>401</b>   | <b>501</b>   | <b>413</b>   | <b>383</b>   | <b>327</b>   | <b>332</b>   | <b>313</b>   | <b>518</b>   | <b>584</b>   |
| 開発技術者               | 33            | 0.31        | 107           | 0          | 0            | 0            | 1            | 4            | 0            | 2            | 2            | 6            | 37           | 55           |
| 製造技術者               | 55            | 0.24        | 229           | 0          | 4            | 6            | 17           | 17           | 8            | 9            | 23           | 15           | 48           | 82           |
| 建築・土木技術者            | 70            | 0.83        | 84            | 1          | 0            | 5            | 2            | 2            | 1            | 5            | 4            | 6            | 7            | 51           |
| 情報処理・通信技術者          | 35            | 0.20        | 179           | 3          | 5            | 18           | 23           | 19           | 16           | 16           | 13           | 16           | 22           | 28           |
| その他の技術者             | 12            | 0.55        | 22            | 0          | 0            | 0            | 0            | 2            | 0            | 0            | 1            | 1            | 3            | 15           |
| 医師、薬剤師等             | 184           | 1.63        | 113           | 0          | 0            | 6            | 19           | 13           | 14           | 2            | 10           | 9            | 17           | 23           |
| 看護師、保健師等            | 2,605         | 2.66        | 980           | 0          | 5            | 105          | 144          | 111          | 116          | 92           | 86           | 75           | 133          | 113          |
| 医療技術者(臨床検査・理学療法士等)  | 1,005         | 4.10        | 245           | 0          | 7            | 40           | 47           | 29           | 28           | 19           | 20           | 11           | 16           | 28           |
| その他保健医療(栄養士・マッサージ等) | 331           | 2.22        | 149           | 0          | 2            | 16           | 23           | 18           | 27           | 15           | 14           | 14           | 7            | 13           |
| 社会福祉の専門的職業(保育士等)    | 2,956         | 3.15        | 937           | 1          | 31           | 121          | 127          | 123          | 91           | 86           | 83           | 93           | 115          | 66           |
| 美術家、デザイナー等          | 78            | 0.31        | 254           | 4          | 13           | 43           | 46           | 31           | 39           | 22           | 20           | 9            | 17           | 10           |
| その他の専門的職業           | 2,464         | 4.32        | 571           | 1          | 21           | 41           | 52           | 44           | 43           | 59           | 56           | 58           | 96           | 100          |
| <b>C事務的職業</b>       | <b>4,293</b>  | <b>0.52</b> | <b>8,300</b>  | <b>17</b>  | <b>164</b>   | <b>564</b>   | <b>829</b>   | <b>977</b>   | <b>897</b>   | <b>935</b>   | <b>905</b>   | <b>733</b>   | <b>1,115</b> | <b>1,164</b> |
| 一般事務員               | 3,176         | 0.43        | 7,349         | 13         | 153          | 517          | 734          | 891          | 797          | 849          | 821          | 639          | 986          | 949          |
| 会計事務員               | 362           | 1.06        | 341           | 0          | 1            | 14           | 23           | 31           | 43           | 34           | 36           | 39           | 49           | 71           |
| 生産関連事務員             | 294           | 2.18        | 135           | 1          | 4            | 3            | 9            | 2            | 9            | 3            | 10           | 6            | 31           | 57           |
| 営業・販売関連事務員          | 275           | 1.16        | 237           | 0          | 2            | 7            | 33           | 24           | 29           | 24           | 22           | 26           | 26           | 44           |
| 外勤事務員               | 23            | 4.60        | 5             | 0          | 0            | 0            | 0            | 0            | 0            | 0            | 1            | 1            | 1            | 2            |
| 運輸・郵便事務             | 93            | 2.58        | 36            | 0          | 1            | 1            | 1            | 2            | 0            | 1            | 0            | 4            | 1            | 25           |
| 事務用機器操作の職業          | 70            | 0.36        | 197           | 3          | 3            | 22           | 29           | 27           | 19           | 24           | 15           | 18           | 21           | 16           |
| <b>D販売の職業</b>       | <b>2,978</b>  | <b>1.72</b> | <b>1,734</b>  | <b>9</b>   | <b>58</b>    | <b>129</b>   | <b>121</b>   | <b>132</b>   | <b>115</b>   | <b>127</b>   | <b>187</b>   | <b>176</b>   | <b>236</b>   | <b>444</b>   |
| 商品販売の職業             | 2,867         | 1.86        | 1,538         | 9          | 56           | 125          | 115          | 123          | 104          | 118          | 175          | 156          | 204          | 353          |
| 営業の職業               | 108           | 0.65        | 167           | 0          | 2            | 3            | 6            | 7            | 7            | 8            | 9            | 16           | 27           | 82           |
| <b>Eサービスの職業</b>     | <b>15,310</b> | <b>4.29</b> | <b>3,572</b>  | <b>25</b>  | <b>124</b>   | <b>220</b>   | <b>250</b>   | <b>265</b>   | <b>316</b>   | <b>327</b>   | <b>370</b>   | <b>322</b>   | <b>504</b>   | <b>849</b>   |
| 家庭生活支援サービス          | 277           | 9.23        | 30            | 0          | 0            | 2            | 2            | 0            | 1            | 2            | 3            | 1            | 8            | 11           |
| 介護サービスの職業           | 5,818         | 5.69        | 1,023         | 6          | 15           | 46           | 70           | 85           | 114          | 118          | 125          | 105          | 146          | 193          |
| 保健医療サービス            | 658           | 4.27        | 154           | 0          | 8            | 17           | 22           | 19           | 20           | 10           | 14           | 13           | 17           | 14           |
| 理・美容師、エステティシャン等     | 655           | 3.58        | 183           | 0          | 13           | 22           | 38           | 25           | 25           | 14           | 10           | 11           | 8            | 17           |
| 調理の職業               | 4,411         | 4.46        | 989           | 8          | 21           | 35           | 42           | 47           | 61           | 73           | 107          | 81           | 173          | 341          |
| 接客・給仕の職業            | 2,587         | 3.74        | 691           | 7          | 55           | 73           | 58           | 61           | 65           | 86           | 80           | 66           | 71           | 69           |
| 居住施設・ビルの管理          | 341           | 1.67        | 204           | 0          | 0            | 0            | 1            | 1            | 0            | 0            | 2            | 10           | 30           | 160          |
| その他のサービス            | 563           | 1.89        | 298           | 4          | 12           | 25           | 17           | 27           | 30           | 24           | 29           | 35           | 51           | 44           |
| <b>F保安の職業</b>       | <b>1,628</b>  | <b>8.61</b> | <b>189</b>    | <b>0</b>   | <b>0</b>     | <b>2</b>     | <b>3</b>     | <b>3</b>     | <b>2</b>     | <b>1</b>     | <b>7</b>     | <b>10</b>    | <b>32</b>    | <b>129</b>   |
| <b>G農林漁業の職業</b>     | <b>246</b>    | <b>1.08</b> | <b>227</b>    | <b>2</b>   | <b>7</b>     | <b>9</b>     | <b>9</b>     | <b>20</b>    | <b>11</b>    | <b>9</b>     | <b>22</b>    | <b>23</b>    | <b>49</b>    | <b>66</b>    |
| <b>H生産工程の職業</b>     | <b>2,561</b>  | <b>1.35</b> | <b>1,896</b>  | <b>11</b>  | <b>78</b>    | <b>142</b>   | <b>157</b>   | <b>169</b>   | <b>196</b>   | <b>189</b>   | <b>165</b>   | <b>140</b>   | <b>220</b>   | <b>429</b>   |
| 金属材料製造等             | 341           | 1.77        | 193           | 1          | 6            | 4            | 6            | 8            | 7            | 11           | 15           | 12           | 20           | 103          |
| 製品製造・加工処理           | 1,222         | 2.88        | 424           | 2          | 14           | 37           | 25           | 35           | 43           | 41           | 40           | 34           | 50           | 103          |
| 機械組立の職業             | 336           | 0.56        | 599           | 5          | 25           | 55           | 60           | 58           | 82           | 68           | 49           | 51           | 69           | 77           |
| 機械整備・修理の職業          | 111           | 1.41        | 79            | 0          | 0            | 1            | 3            | 1            | 1            | 1            | 2            | 3            | 19           | 48           |
| 製品検査(金属)            | 105           | 0.91        | 115           | 0          | 7            | 14           | 15           | 12           | 10           | 18           | 9            | 5            | 7            | 18           |
| 製品検査(金属除く)          | 201           | 2.36        | 85            | 1          | 3            | 5            | 11           | 11           | 5            | 7            | 14           | 10           | 5            | 13           |
| 機械検査の職業             | 73            | 0.37        | 195           | 1          | 14           | 20           | 23           | 33           | 21           | 25           | 20           | 12           | 8            | 18           |
| 生産関連・生産類似           | 93            | 0.59        | 158           | 1          | 6            | 5            | 13           | 10           | 23           | 15           | 14           | 11           | 32           | 28           |
| <b>I輸送・機械運転の職業</b>  | <b>1,846</b>  | <b>2.35</b> | <b>785</b>    | <b>0</b>   | <b>0</b>     | <b>8</b>     | <b>7</b>     | <b>8</b>     | <b>18</b>    | <b>25</b>    | <b>39</b>    | <b>52</b>    | <b>135</b>   | <b>493</b>   |
| 自動車運転の職業            | 1,620         | 2.93        | 552           | 0          | 0            | 5            | 6            | 5            | 11           | 13           | 35           | 37           | 83           | 357          |
| その他の輸送の職業           | 141           | 0.92        | 153           | 0          | 0            | 1            | 1            | 1            | 6            | 9            | 4            | 10           | 38           | 83           |
| 定置・建設機械運転           | 81            | 1.05        | 77            | 0          | 0            | 2            | 0            | 2            | 1            | 3            | 0            | 5            | 13           | 51           |
| <b>J建設・採掘の職業</b>    | <b>208</b>    | <b>1.73</b> | <b>120</b>    | <b>1</b>   | <b>1</b>     | <b>2</b>     | <b>3</b>     | <b>3</b>     | <b>1</b>     | <b>3</b>     | <b>6</b>     | <b>12</b>    | <b>25</b>    | <b>63</b>    |
| 建設躯体工事の職業           | 23            | 3.83        | 6             | 0          | 0            | 1            | 0            | 0            | 0            | 1            | 1            | 1            | 0            | 2            |
| 建設の職業               | 70            | 1.84        | 38            | 1          | 1            | 0            | 1            | 0            | 1            | 1            | 3            | 4            | 6            | 20           |
| 電気工事の職業             | 25            | 0.61        | 41            | 0          | 0            | 1            | 2            | 3            | 0            | 1            | 0            | 4            | 11           | 19           |
| 土木の職業               | 88            | 2.51        | 35            | 0          | 0            | 0            | 0            | 0            | 0            | 0            | 2            | 3            | 8            | 22           |
| <b>K運搬・清掃等の職業</b>   | <b>7,140</b>  | <b>0.75</b> | <b>9,539</b>  | <b>64</b>  | <b>348</b>   | <b>404</b>   | <b>473</b>   | <b>560</b>   | <b>577</b>   | <b>786</b>   | <b>1,045</b> | <b>1,006</b> | <b>1,437</b> | <b>2,839</b> |
| 運搬の職業(倉庫作業員、配達員等)   | 1,238         | 1.83        | 676           | 6          | 16           | 21           | 26           | 29           | 44           | 33           | 62           | 62           | 129          | 248          |
| 清掃の職業               | 3,536         | 2.87        | 1,233         | 8          | 40           | 36           | 46           | 45           | 53           | 76           | 121          | 132          | 177          | 499          |
| 包装の職業               | 256           | 2.84        | 90            | 1          | 3            | 5            | 5            | 17           | 7            | 6            | 13           | 12           | 11           | 10           |
| その他の運搬等の職業          | 2,110         | 0.28        | 7,540         | 49         | 289          | 342          | 396          | 469          | 473          | 671          | 849          | 800          | 1,120        | 2,082        |
| 分類不能の職業             | 0             | 0.00        | 8,987         | 87         | 448          | 657          | 771          | 740          | 645          | 669          | 718          | 713          | 1,310        | 2,229        |
| (IT関連計)             | 259           | 0.37        | 691           | 8          | 22           | 68           | 96           | 78           | 78           | 71           | 53           | 44           | 81           | 92           |
| (福祉関連計)             | 10,914        | 4.44        | 2,458         | 7          | 29           | 186          | 263          | 247          | 281          | 261          | 250          | 234          | 340          | 360          |
| (介護関連計)             | 7,772         | 5.80        | 1,340         | 6          | 20           | 69           | 92           | 115          | 145          | 154          | 158          | 149          | 200          | 232          |

※愛知労働局に申込まれた常用パート求人と常用パートを希望する求職者数それぞれの総計。

(「常用パート」とは、「パートタイム」であって、雇用期間が「定めなし」または「定めあり(4カ月以上)」の就業形態をいう。)

※主要職種の抜粋のため、職業ごとの計と総計は一致しません。

# 中途採用時賃金情報

ハローワーク瀬戸

2022年7月～9月集計

単位 千円

## 【職業別】

|            | 年齢計 | 19歳以下 | 20～24歳 | 25～29歳 | 30～34歳 | 35～39歳 | 40～44歳 | 45～49歳 | 50～54歳 | 55～59歳 | 60～64歳 | 65歳以上 |
|------------|-----|-------|--------|--------|--------|--------|--------|--------|--------|--------|--------|-------|
| 職業計        | 244 | 188   | 209    | 225    | 244    | 254    | 275    | 255    | 266    | 263    | 232    | 194   |
| 専門的・技術的職業  | 259 | 176   | 214    | 237    | 270    | 266    | 274    | 296    | 274    | 217    | 208    | 151   |
| 管理的職業      | 408 | -     | -      | 270    | 203    | 362    | 353    | 537    | 432    | 623    | 450    | 125   |
| 事務的職業      | 254 | 200   | 210    | 235    | 250    | 274    | 276    | 242    | 360    | 213    | 274    | -     |
| 販売の職業      | 250 | 179   | 176    | 216    | 286    | 298    | 284    | 237    | 393    | 232    | -      | -     |
| サービスの職業    | 225 | 185   | 206    | 219    | 203    | 269    | 245    | 221    | 213    | 257    | 227    | 197   |
| 保安の職業      | 253 | -     | -      | 170    | 269    | -      | -      | -      | -      | -      | 320    | -     |
| 農林漁業の職業    | 217 | -     | -      | 205    | -      | 194    | 232    | -      | 237    | -      | -      | -     |
| 運輸・通信の職業   | 268 | 160   | 308    | 292    | 250    | 240    | 333    | 253    | 247    | 269    | 224    | 204   |
| 生産工程・労務の職業 | 224 | 193   | 194    | 208    | 234    | 233    | 254    | 246    | 216    | 229    | 205    | 214   |

## 【産業別】

単位 千円

|                   | 年齢計 | 19歳以下 | 20～24歳 | 25～29歳 | 30～34歳 | 35～39歳 | 40～44歳 | 45～49歳 | 50～54歳 | 55～59歳 | 60～64歳 | 65歳以上 |
|-------------------|-----|-------|--------|--------|--------|--------|--------|--------|--------|--------|--------|-------|
| 産業計               | 244 | 188   | 209    | 225    | 244    | 254    | 275    | 255    | 266    | 263    | 232    | 194   |
| 建設業               | 245 | 196   | 202    | 222    | 253    | 283    | 295    | 290    | 265    | 302    | 210    | -     |
| 製造業               | 258 | 184   | 205    | 222    | 250    | 267    | 285    | 277    | 333    | 280    | 316    | 168   |
| 電気・ガス・熱・水道業       | 219 | -     | -      | -      | 219    | -      | -      | -      | -      | -      | -      | -     |
| 情報通信業             | 329 | -     | -      | -      | 329    | -      | -      | -      | -      | -      | -      | -     |
| 運輸業、郵便業           | 268 | 160   | 334    | 299    | 223    | 230    | 339    | 247    | 241    | 259    | 300    | 221   |
| 卸売業、小売業           | 268 | 179   | 191    | 227    | 275    | 259    | 262    | 281    | 376    | 387    | 226    | 272   |
| 金融業、保険業           | -   | -     | -      | -      | -      | -      | -      | -      | -      | -      | -      | -     |
| 不動産業              | 192 | -     | 215    | 180    | 168    | -      | 180    | -      | 172    | 220    | -      | -     |
| 学術研究・専門サービス業      | 259 | 177   | -      | 213    | 153    | -      | 312    | -      | 392    | -      | -      | -     |
| 宿泊業、飲食サービス業       | 196 | 150   | 195    | 229    | 190    | 168    | 200    | 201    | 190    | 197    | 199    | 182   |
| 生活関連サービス・娯楽業      | 221 | 182   | 193    | 177    | 214    | 222    | 315    | 298    | 218    | -      | 211    | -     |
| 教育、学習支援業          | 246 | -     | -      | 232    | 311    | -      | -      | -      | -      | -      | -      | -     |
| 医療、福祉             | 231 | -     | 210    | 218    | 234    | 256    | 230    | 245    | 227    | 189    | 240    | 171   |
| サービス業(他に分類されないもの) | 219 | -     | 245    | 242    | 224    | 241    | 225    | 206    | 198    | 213    | 188    | -     |

## 【規模別】

単位 千円

|          | 年齢計 | 19歳以下 | 20～24歳 | 25～29歳 | 30～34歳 | 35～39歳 | 40～44歳 | 45～49歳 | 50～54歳 | 55～59歳 | 60～64歳 | 65歳以上 |
|----------|-----|-------|--------|--------|--------|--------|--------|--------|--------|--------|--------|-------|
| 規模計      | 244 | 188   | 209    | 225    | 244    | 254    | 275    | 255    | 266    | 263    | 232    | 194   |
| 4人以下     | 248 | 180   | 222    | 205    | 248    | 274    | 309    | 262    | 303    | 245    | 215    | -     |
| 5～29人    | 256 | 201   | 208    | 229    | 258    | 266    | 280    | 274    | 269    | 320    | 253    | 227   |
| 30～99人   | 231 | 179   | 206    | 239    | 219    | 250    | 245    | 245    | 234    | 205    | 236    | 173   |
| 100～299人 | 223 | 183   | 206    | 195    | 218    | 240    | 253    | 223    | 237    | 201    | 258    | 125   |
| 300～499人 | 209 | 160   | 210    | 192    | 231    | 256    | 263    | 241    | 188    | 197    | 190    | 182   |
| 500～999人 | 300 | -     | 212    | 272    | 301    | 248    | 305    | 285    | 363    | 383    | -      | -     |
| 1000人以上  | 285 | -     | 220    | 268    | 268    | 243    | 286    | -      | 452    | -      | -      | -     |

※この情報は最近3か月間(令和4年7月～9月)の雇用保険資格取得届に記載された賃金額を基に、雇用形態が常用の者(新規学卒者を除く)を対象としたものです。

賃金は税込で、毎月決まって支払われる各種手当は含まれますが、超過勤務手当、賞与及び臨時の賃金は含まれません。(「-」は該当サンプルなし)

※ハローワーク瀬戸管内の事業所へ中途採用された方が対象です。

- 1:学術研究、専門サービス業には、法律事務所、特許事務所、土地家屋調査事務所、行政書士事務所、公認会計・税理士事務所、社会保険労務士事務所等、デザイン業、経営コンサルタント業、広告業、土木建築サービス業などが含まれます。
- 2:生活関連サービス業、娯楽業には洗濯業、理容・美容業、エステティック業、旅行業、冠婚葬祭業、映画館、スポーツ施設提供業などが含まれます。

# 中途採用時賃金情報

愛知労働局

2022年7月～9月集計

## 【職業別】

単位 千円

|            | 年齢計 | 19歳以下 | 20～24歳 | 25～29歳 | 30～34歳 | 35～39歳 | 40～44歳 | 45～49歳 | 50～54歳 | 55～59歳 | 60～64歳 | 65歳以上 |
|------------|-----|-------|--------|--------|--------|--------|--------|--------|--------|--------|--------|-------|
| 職業計        | 243 | 192   | 211    | 229    | 246    | 257    | 262    | 264    | 267    | 277    | 254    | 213   |
| 専門的・技術的職業  | 260 | 197   | 220    | 242    | 267    | 281    | 285    | 283    | 283    | 307    | 284    | 251   |
| 管理的職業      | 375 | 283   | 221    | 262    | 317    | 345    | 396    | 427    | 430    | 500    | 449    | 326   |
| 事務的職業      | 245 | 174   | 208    | 226    | 250    | 259    | 264    | 266    | 276    | 322    | 306    | 216   |
| 販売の職業      | 254 | 187   | 212    | 234    | 258    | 276    | 274    | 276    | 309    | 316    | 257    | 237   |
| サービスの職業    | 224 | 188   | 205    | 221    | 230    | 234    | 242    | 241    | 230    | 228    | 217    | 181   |
| 保安の職業      | 193 | 177   | 197    | 214    | 199    | 208    | 185    | 199    | 197    | 201    | 186    | 172   |
| 農林漁業の職業    | 210 | 178   | 184    | 218    | 206    | 200    | 214    | 277    | 234    | 216    | 223    | 187   |
| 運輸・通信の職業   | 248 | 201   | 226    | 235    | 247    | 257    | 264    | 263    | 255    | 251    | 235    | 207   |
| 生産工程・労務の職業 | 228 | 200   | 206    | 219    | 227    | 238    | 239    | 251    | 257    | 249    | 236    | 215   |

## 【産業別】

単位 千円

|                   | 年齢計 | 19歳以下 | 20～24歳 | 25～29歳 | 30～34歳 | 35～39歳 | 40～44歳 | 45～49歳 | 50～54歳 | 55～59歳 | 60～64歳 | 65歳以上 |
|-------------------|-----|-------|--------|--------|--------|--------|--------|--------|--------|--------|--------|-------|
| 産業計               | 243 | 192   | 211    | 229    | 246    | 257    | 262    | 264    | 267    | 277    | 254    | 213   |
| 建設業               | 253 | 209   | 215    | 234    | 252    | 265    | 274    | 281    | 313    | 308    | 267    | 238   |
| 製造業               | 235 | 178   | 196    | 218    | 237    | 252    | 258    | 266    | 265    | 279    | 271    | 213   |
| 電気・ガス・熱・水道業       | 350 | 164   | 180    | 262    | 344    | 407    | 571    | -      | 215    | -      | -      | 482   |
| 情報通信業             | 304 | 220   | 231    | 261    | 303    | 329    | 375    | 421    | 373    | 464    | 391    | 253   |
| 運輸業、郵便業           | 254 | 209   | 227    | 243    | 253    | 259    | 261    | 262    | 261    | 267    | 258    | 223   |
| 卸売業、小売業           | 251 | 189   | 208    | 231    | 253    | 261    | 268    | 275    | 302    | 342    | 261    | 203   |
| 金融業、保険業           | 238 | -     | 194    | 213    | 211    | 252    | 263    | 241    | 224    | 315    | 313    | 303   |
| 不動産業              | 263 | 203   | 231    | 237    | 256    | 278    | 279    | 317    | 304    | 316    | 303    | 230   |
| 学術研究・専門サービス業      | 262 | 175   | 218    | 237    | 265    | 290    | 312    | 319    | 322    | 334    | 320    | 249   |
| 宿泊業、飲食サービス業       | 229 | 186   | 207    | 228    | 235    | 229    | 255    | 262    | 261    | 237    | 222    | 180   |
| 生活関連サービス・娯楽業      | 218 | 190   | 201    | 206    | 220    | 233    | 232    | 251    | 230    | 246    | 218    | 257   |
| 教育、学習支援業          | 263 | 187   | 209    | 232    | 258    | 258    | 326    | 310    | 302    | 317    | 345    | 238   |
| 医療、福祉             | 236 | 187   | 212    | 234    | 249    | 253    | 246    | 236    | 240    | 235    | 228    | 205   |
| サービス業(他に分類されないもの) | 227 | 206   | 219    | 225    | 234    | 239    | 237    | 235    | 227    | 235    | 222    | 186   |

## 【規模別】

単位 千円

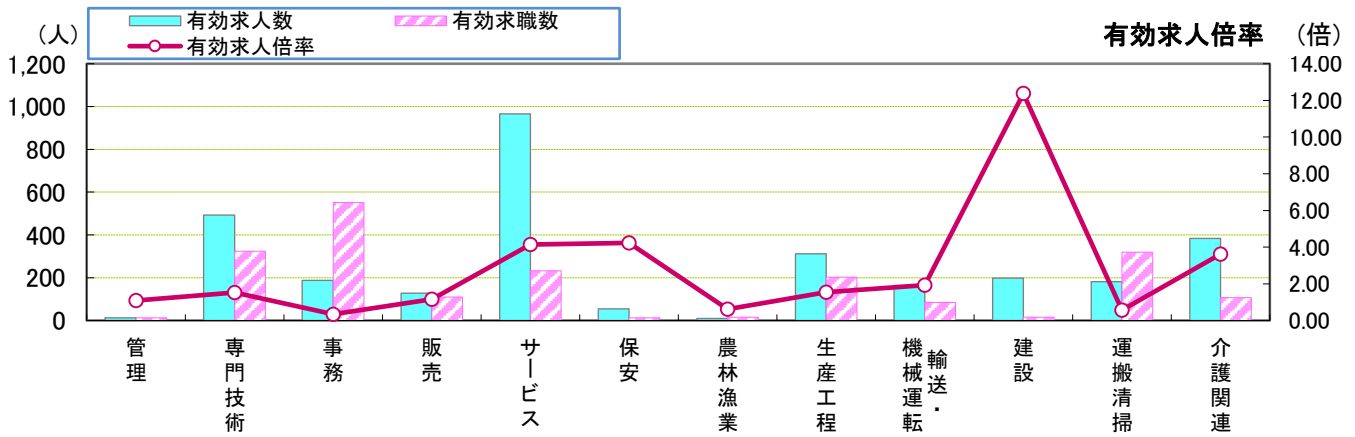
|          | 年齢計 | 19歳以下 | 20～24歳 | 25～29歳 | 30～34歳 | 35～39歳 | 40～44歳 | 45～49歳 | 50～54歳 | 55～59歳 | 60～64歳 | 65歳以上 |
|----------|-----|-------|--------|--------|--------|--------|--------|--------|--------|--------|--------|-------|
| 規模計      | 243 | 192   | 211    | 229    | 246    | 257    | 262    | 264    | 267    | 277    | 254    | 213   |
| 4人以下     | 240 | 207   | 214    | 231    | 246    | 252    | 256    | 254    | 259    | 258    | 253    | 206   |
| 5～29人    | 236 | 190   | 205    | 224    | 236    | 253    | 254    | 258    | 256    | 261    | 239    | 214   |
| 30～99人   | 238 | 190   | 206    | 225    | 240    | 245    | 256    | 259    | 263    | 267    | 255    | 208   |
| 100～299人 | 251 | 198   | 208    | 229    | 246    | 264    | 266    | 279    | 289    | 319    | 269    | 222   |
| 300～499人 | 233 | 190   | 214    | 229    | 234    | 242    | 254    | 236    | 227    | 256    | 256    | 216   |
| 500～999人 | 255 | 228   | 224    | 237    | 262    | 267    | 279    | 278    | 300    | 310    | 290    | 203   |
| 1000人以上  | 260 | 175   | 223    | 244    | 280    | 289    | 300    | 305    | 291    | 308    | 253    | 266   |

※この情報は最近3か月間(令和4年7月～9月)の雇用保険資格取得届に記載された賃金額を基に、雇用形態が常用の者(新規学卒者を除く)を対象としたものです。

賃金は税込で、毎月決まって支払われる各種手当は含まれますが、超過勤務手当、賞与及び臨時の賃金は含まれません。(「-」は該当サンプルなし)

※愛知労働局管内の事業所へ中途採用された方が対象です。

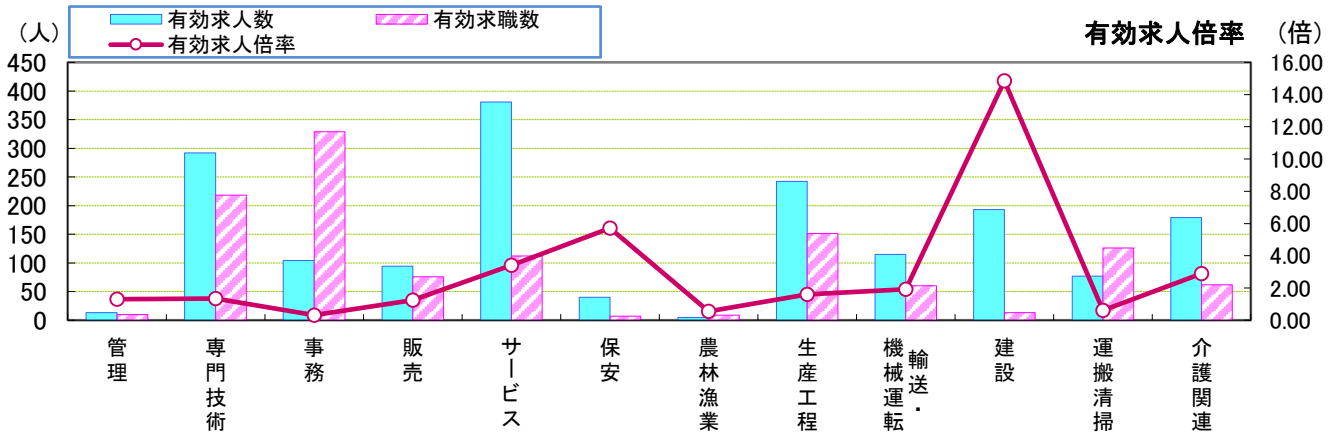
- 1:学術研究、専門サービス業には、法律事務所、特許事務所、土地家屋調査事務所、行政書士事務所、公認会計・税理士事務所、社会保険労務士事務所等、デザイン業、経営コンサルタント業、広告業、土木建築サービス業などが含まれます。
- 2:生活関連サービス業、娯楽業には洗濯業、理容・美容業、エステティック業、旅行業、冠婚葬祭業、映画館、スポーツ施設提供業などが含まれます。



| 職業別    | 管理   | 専門技術 | 事務   | 販売   | サービス | 保安   | 農林漁業 | 生産工程 | 輸送・機械運転 | 建設    | 運搬清掃 | 介護関連 | 職業計   |
|--------|------|------|------|------|------|------|------|------|---------|-------|------|------|-------|
| 有効求人人数 | 13   | 492  | 188  | 127  | 965  | 55   | 10   | 312  | 164     | 198   | 181  | 383  | 2,705 |
| 有効求職数  | 12   | 324  | 551  | 110  | 233  | 13   | 16   | 202  | 85      | 16    | 319  | 106  | 2,531 |
| 有効求人倍率 | 1.08 | 1.52 | 0.34 | 1.15 | 4.14 | 4.23 | 0.63 | 1.54 | 1.93    | 12.38 | 0.57 | 3.61 | 1.07  |

\* 学卒・臨時・季節を除き、パートを含む常用計(常用フル、常用パートの単純計)のため公表数値とは一致しない。(求職関係はハローワーク利用登録者の数値。)  
 \* 介護関連はサービスの職業のうち、介護関連の職業を合計したもの。

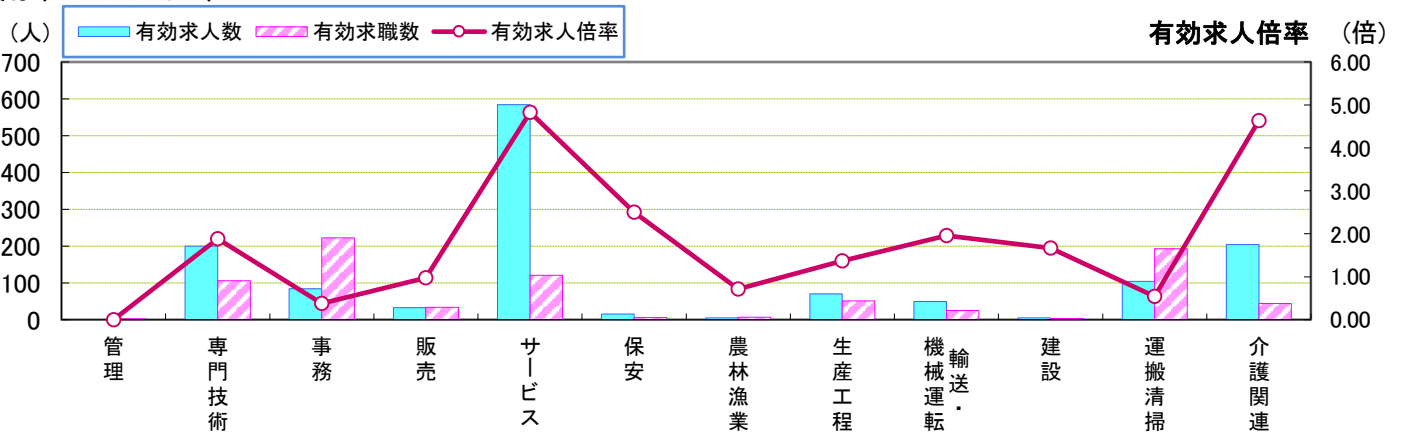
常用(フルタイム)



| 職業別    | 管理   | 専門技術 | 事務   | 販売   | サービス | 保安   | 農林漁業 | 生産工程 | 輸送・機械運転 | 建設    | 運搬清掃 | 介護関連 | 職業計   |
|--------|------|------|------|------|------|------|------|------|---------|-------|------|------|-------|
| 有効求人人数 | 13   | 292  | 104  | 94   | 381  | 40   | 5    | 242  | 115     | 193   | 77   | 179  | 1,556 |
| 有効求職数  | 10   | 218  | 329  | 76   | 112  | 7    | 9    | 151  | 60      | 13    | 126  | 62   | 1,477 |
| 有効求人倍率 | 1.30 | 1.34 | 0.32 | 1.24 | 3.40 | 5.71 | 0.56 | 1.60 | 1.92    | 14.85 | 0.61 | 2.89 | 1.05  |

\* 学卒・パート・臨時・季節を除く常用フルタイム。

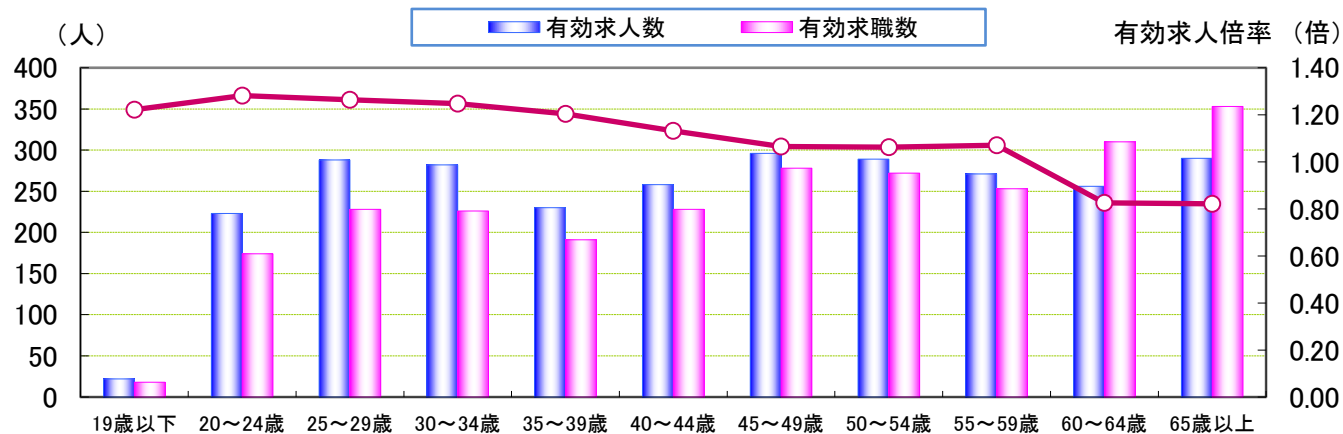
常用(パートタイム)



| 職業別    | 管理   | 専門技術 | 事務   | 販売   | サービス | 保安   | 農林漁業 | 生産工程 | 輸送・機械運転 | 建設   | 運搬清掃 | 介護関連 | 職業計   |
|--------|------|------|------|------|------|------|------|------|---------|------|------|------|-------|
| 有効求人人数 | 0    | 200  | 84   | 33   | 584  | 15   | 5    | 70   | 49      | 5    | 104  | 204  | 1,149 |
| 有効求職数  | 2    | 106  | 222  | 34   | 121  | 6    | 7    | 51   | 25      | 3    | 193  | 44   | 1,054 |
| 有効求人倍率 | 0.00 | 1.89 | 0.38 | 0.97 | 4.83 | 2.50 | 0.71 | 1.37 | 1.96    | 1.67 | 0.54 | 4.64 | 1.09  |

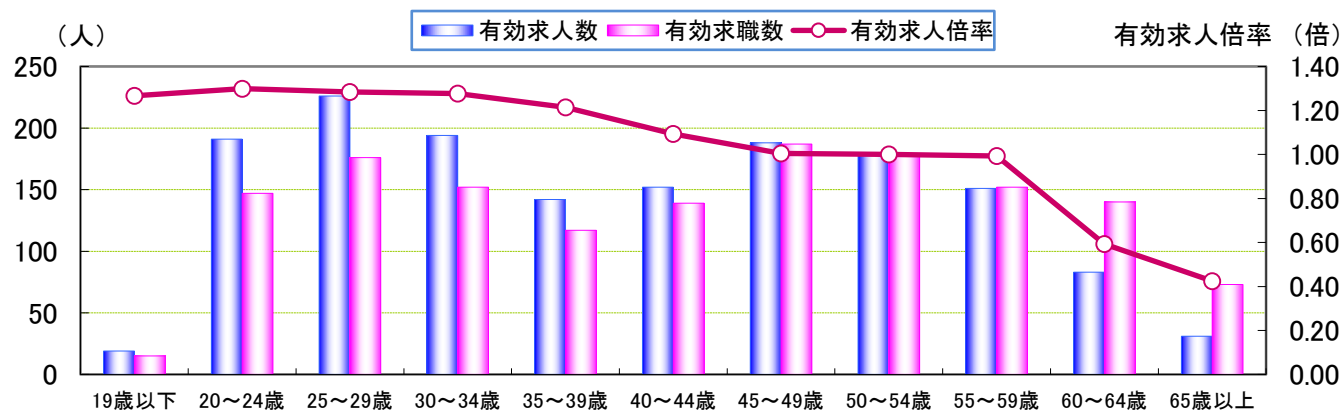
\* 臨時的・季節的・日雇のパートを除く常用的パート。





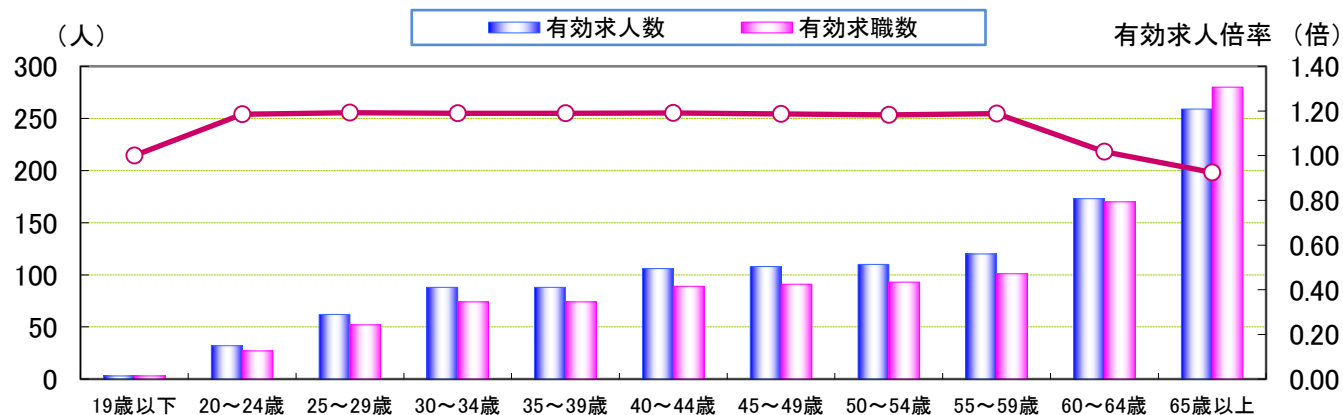
| 年齢別    | 19歳以下 | 20~24歳 | 25~29歳 | 30~34歳 | 35~39歳 | 40~44歳 | 45~49歳 | 50~54歳 | 55~59歳 | 60~64歳 | 65歳以上 | 計     |
|--------|-------|--------|--------|--------|--------|--------|--------|--------|--------|--------|-------|-------|
| 有効求人人数 | 22    | 223    | 288    | 282    | 230    | 258    | 296    | 289    | 271    | 256    | 290   | 2,705 |
| 有効求職数  | 18    | 174    | 228    | 226    | 191    | 228    | 278    | 272    | 253    | 310    | 353   | 2,531 |
| 有効求人倍率 | 1.22  | 1.28   | 1.26   | 1.25   | 1.20   | 1.13   | 1.06   | 1.06   | 1.07   | 0.83   | 0.82  | 1.07  |

常用(フルタイム)



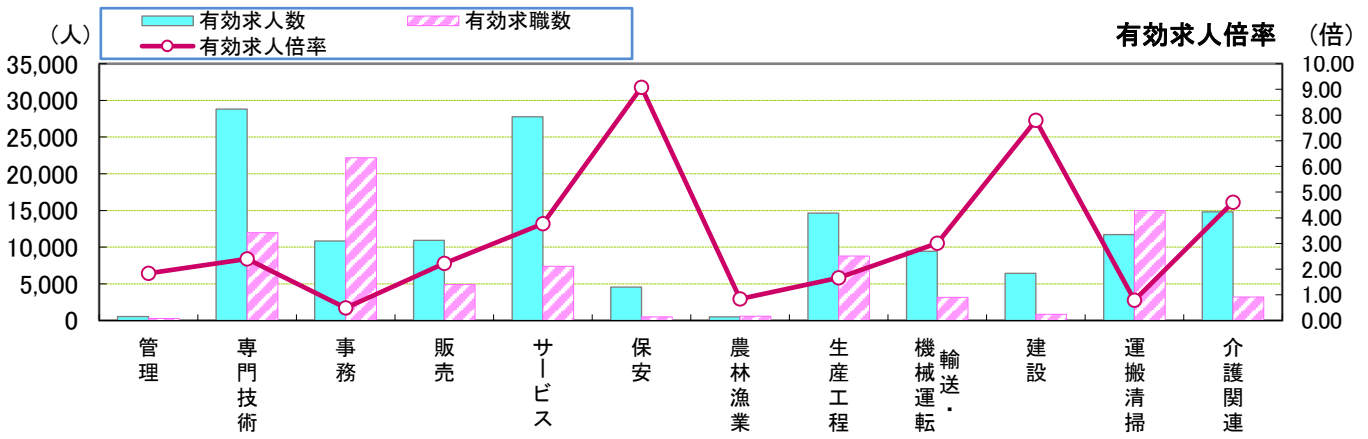
| 年齢別    | 19歳以下 | 20~24歳 | 25~29歳 | 30~34歳 | 35~39歳 | 40~44歳 | 45~49歳 | 50~54歳 | 55~59歳 | 60~64歳 | 65歳以上 | 計     |
|--------|-------|--------|--------|--------|--------|--------|--------|--------|--------|--------|-------|-------|
| 有効求人人数 | 19    | 191    | 226    | 194    | 142    | 152    | 188    | 179    | 151    | 83     | 31    | 1,556 |
| 有効求職数  | 15    | 147    | 176    | 152    | 117    | 139    | 187    | 179    | 152    | 140    | 73    | 1,477 |
| 有効求人倍率 | 1.27  | 1.30   | 1.28   | 1.28   | 1.21   | 1.09   | 1.01   | 1.00   | 0.99   | 0.59   | 0.42  | 1.05  |

常用(パートタイム)



| 年齢別    | 19歳以下 | 20~24歳 | 25~29歳 | 30~34歳 | 35~39歳 | 40~44歳 | 45~49歳 | 50~54歳 | 55~59歳 | 60~64歳 | 65歳以上 | 計     |
|--------|-------|--------|--------|--------|--------|--------|--------|--------|--------|--------|-------|-------|
| 有効求人人数 | 3     | 32     | 62     | 88     | 88     | 106    | 108    | 110    | 120    | 173    | 259   | 1,149 |
| 有効求職数  | 3     | 27     | 52     | 74     | 74     | 89     | 91     | 93     | 101    | 170    | 280   | 1,054 |
| 有効求人倍率 | 1.00  | 1.19   | 1.19   | 1.19   | 1.19   | 1.19   | 1.19   | 1.18   | 1.19   | 1.02   | 0.93  | 1.09  |

※年齢別有効求人倍率は「就職機会積み上げ方式」で算出。(詳細は<https://www.mhlw.go.jp/toukei/itiran/roudou/koyou/ippan/2006/07/sankou10.html>)  
 ※「パートタイム」とは、1週間の所定労働時間が同一の事業所に雇用されている通常の労働者の1週間の所定労働時間に比し短いものをいう。  
 なお、「常用パート」とは、「パートタイム」であって、雇用期間が「定めなし」または「定めあり(4カ月以上)」の就業形態をいう。  
 ※求職関係はハローワーク利用登録者の数値である。

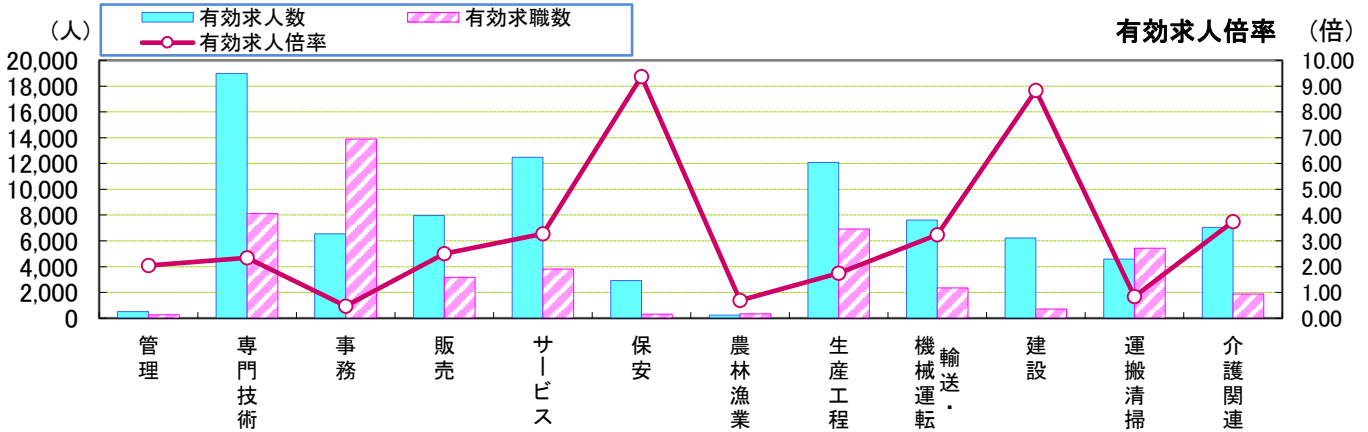


| 職業別    | 管理   | 専門技術   | 事務     | 販売     | サービス   | 保安    | 農林漁業 | 生産工程   | 輸送・機械運送 | 建設    | 運搬清掃   | 介護関連   | 職業計     |
|--------|------|--------|--------|--------|--------|-------|------|--------|---------|-------|--------|--------|---------|
| 有効求人人数 | 547  | 28,804 | 10,843 | 10,938 | 27,782 | 4,543 | 485  | 14,645 | 9,458   | 6,419 | 11,727 | 14,822 | 126,191 |
| 有効求職数  | 297  | 11,986 | 22,194 | 4,911  | 7,381  | 500   | 574  | 8,802  | 3,142   | 823   | 14,967 | 3,221  | 96,293  |
| 有効求人倍率 | 1.84 | 2.40   | 0.49   | 2.23   | 3.76   | 9.09  | 0.84 | 1.66   | 3.01    | 7.80  | 0.78   | 4.60   | 1.31    |

\* 学卒・臨時・季節を除き、パートを含む常用計(常用フル、常用パートの単純計)のため公表数値とは一致しない。(求職関係はハローワーク利用登録者の数値。)

\* 介護関連はサービスの職業のうち、介護関連の職業を合計したもの。

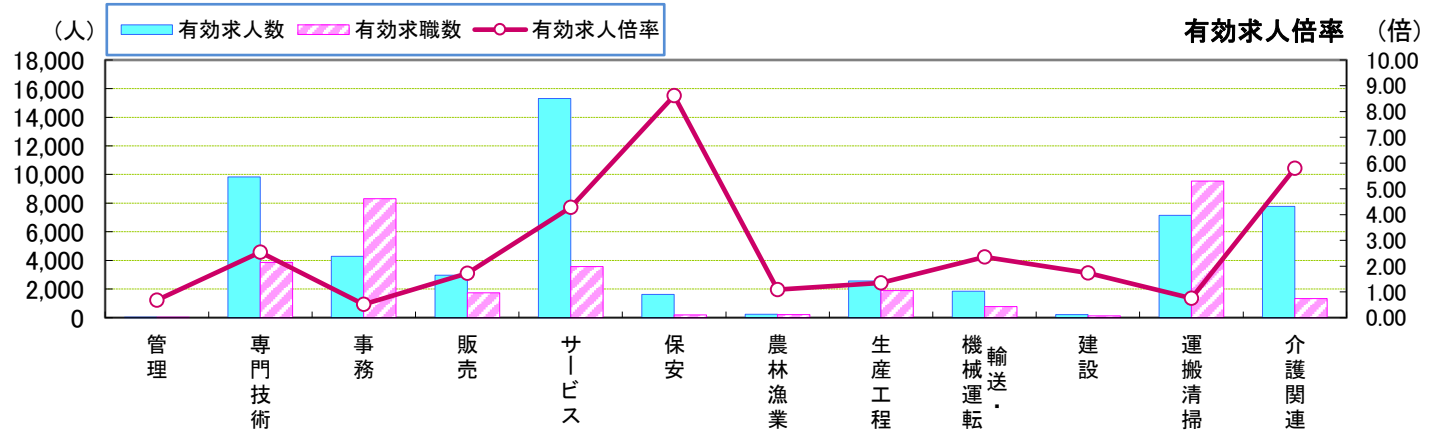
常用(フルタイム)



| 職業別    | 管理   | 専門技術   | 事務     | 販売    | サービス   | 保安    | 農林漁業 | 生産工程   | 輸送・機械運送 | 建設    | 運搬清掃  | 介護関連  | 職業計    |
|--------|------|--------|--------|-------|--------|-------|------|--------|---------|-------|-------|-------|--------|
| 有効求人人数 | 517  | 18,976 | 6,550  | 7,960 | 12,472 | 2,915 | 239  | 12,084 | 7,612   | 6,211 | 4,587 | 7,050 | 80,123 |
| 有効求職数  | 253  | 8,116  | 13,894 | 3,177 | 3,809  | 311   | 347  | 6,906  | 2,357   | 703   | 5,428 | 1,881 | 57,030 |
| 有効求人倍率 | 2.04 | 2.34   | 0.47   | 2.51  | 3.27   | 9.37  | 0.69 | 1.75   | 3.23    | 8.83  | 0.85  | 3.75  | 1.40   |

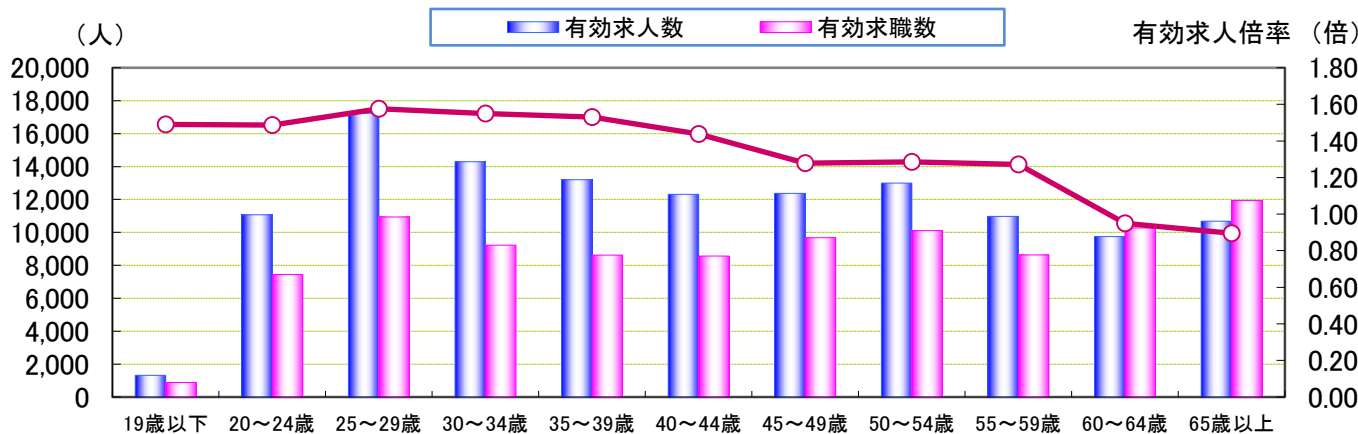
\* 学卒・パート・臨時・季節を除く常用フルタイム。

常用(パートタイム)



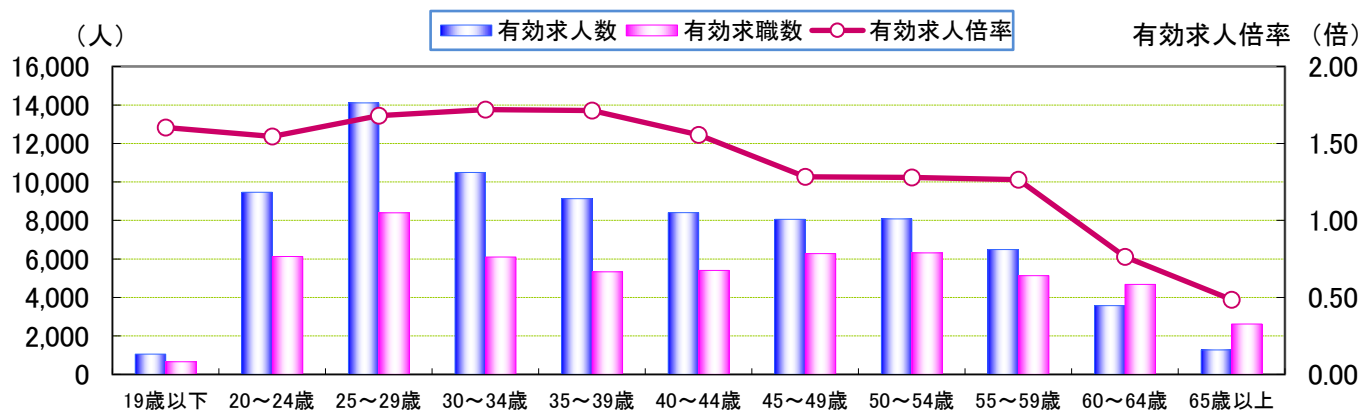
| 職業別    | 管理   | 専門技術  | 事務    | 販売    | サービス   | 保安    | 農林漁業 | 生産工程  | 輸送・機械運送 | 建設   | 運搬清掃  | 介護関連  | 職業計    |
|--------|------|-------|-------|-------|--------|-------|------|-------|---------|------|-------|-------|--------|
| 有効求人人数 | 30   | 9,828 | 4,293 | 2,978 | 15,310 | 1,628 | 246  | 2,561 | 1,846   | 208  | 7,140 | 7,772 | 46,068 |
| 有効求職数  | 44   | 3,870 | 8,300 | 1,734 | 3,572  | 189   | 227  | 1,896 | 785     | 120  | 9,539 | 1,340 | 39,263 |
| 有効求人倍率 | 0.68 | 2.54  | 0.52  | 1.72  | 4.29   | 8.61  | 1.08 | 1.35  | 2.35    | 1.73 | 0.75  | 5.80  | 1.17   |

\* 臨時的・季節的・日雇のパートを除く常用的パート。



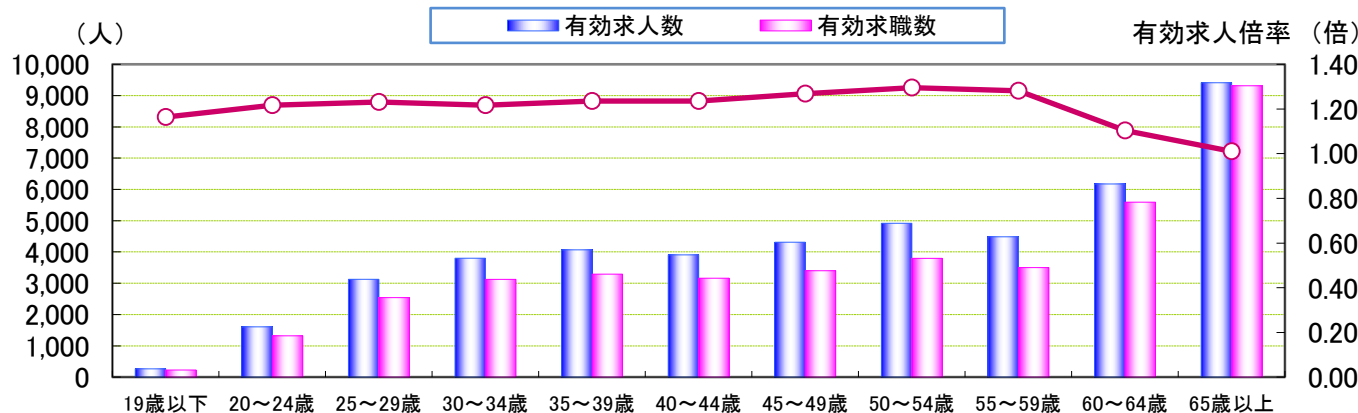
| 年齢別    | 19歳以下 | 20~24歳 | 25~29歳 | 30~34歳 | 35~39歳 | 40~44歳 | 45~49歳 | 50~54歳 | 55~59歳 | 60~64歳 | 65歳以上  | 計       |
|--------|-------|--------|--------|--------|--------|--------|--------|--------|--------|--------|--------|---------|
| 有効求人人数 | 1,318 | 11,070 | 17,233 | 14,292 | 13,199 | 12,312 | 12,370 | 12,996 | 10,972 | 9,747  | 10,682 | 126,191 |
| 有効求職数  | 884   | 7,446  | 10,936 | 9,224  | 8,621  | 8,564  | 9,676  | 10,110 | 8,630  | 10,269 | 11,933 | 96,293  |
| 有効求人倍率 | 1.49  | 1.49   | 1.58   | 1.55   | 1.53   | 1.44   | 1.28   | 1.29   | 1.27   | 0.95   | 0.90   | 1.31    |

常用(フルタイム)



| 年齢別    | 19歳以下 | 20~24歳 | 25~29歳 | 30~34歳 | 35~39歳 | 40~44歳 | 45~49歳 | 50~54歳 | 55~59歳 | 60~64歳 | 65歳以上 | 計      |
|--------|-------|--------|--------|--------|--------|--------|--------|--------|--------|--------|-------|--------|
| 有効求人人数 | 1,055 | 9,464  | 14,107 | 10,492 | 9,131  | 8,405  | 8,058  | 8,079  | 6,487  | 3,573  | 1,272 | 80,123 |
| 有効求職数  | 658   | 6,127  | 8,396  | 6,100  | 5,330  | 5,403  | 6,276  | 6,314  | 5,130  | 4,677  | 2,619 | 57,030 |
| 有効求人倍率 | 1.60  | 1.54   | 1.68   | 1.72   | 1.71   | 1.56   | 1.28   | 1.28   | 1.26   | 0.76   | 0.49  | 1.40   |

常用(パートタイム)



| 年齢別    | 19歳以下 | 20~24歳 | 25~29歳 | 30~34歳 | 35~39歳 | 40~44歳 | 45~49歳 | 50~54歳 | 55~59歳 | 60~64歳 | 65歳以上 | 計      |
|--------|-------|--------|--------|--------|--------|--------|--------|--------|--------|--------|-------|--------|
| 有効求人人数 | 263   | 1,606  | 3,126  | 3,800  | 4,068  | 3,907  | 4,312  | 4,917  | 4,485  | 6,174  | 9,410 | 46,068 |
| 有効求職数  | 226   | 1,319  | 2,540  | 3,124  | 3,291  | 3,161  | 3,400  | 3,796  | 3,500  | 5,592  | 9,314 | 39,263 |
| 有効求人倍率 | 1.16  | 1.22   | 1.23   | 1.22   | 1.24   | 1.24   | 1.27   | 1.30   | 1.28   | 1.10   | 1.01  | 1.17   |

※年齢別有効求人倍率は「就職機会積み上げ方式」で算出。(詳細は<https://www.mhlw.go.jp/toukei/itiran/roudou/koyou/ippan/2006/07/sankou10.html>)

※「パートタイム」とは、1週間の所定労働時間が同一の事業所に雇用されている通常の労働者の1週間の所定労働時間に比し短いものをいう。

なお、「常用パート」とは、「パートタイム」であって、雇用期間が「定めなし」または「定めあり(4カ月以上)」の就業形態をいう。

※求職関係はハローワーク利用登録者の数値である。