

# 求人・求職

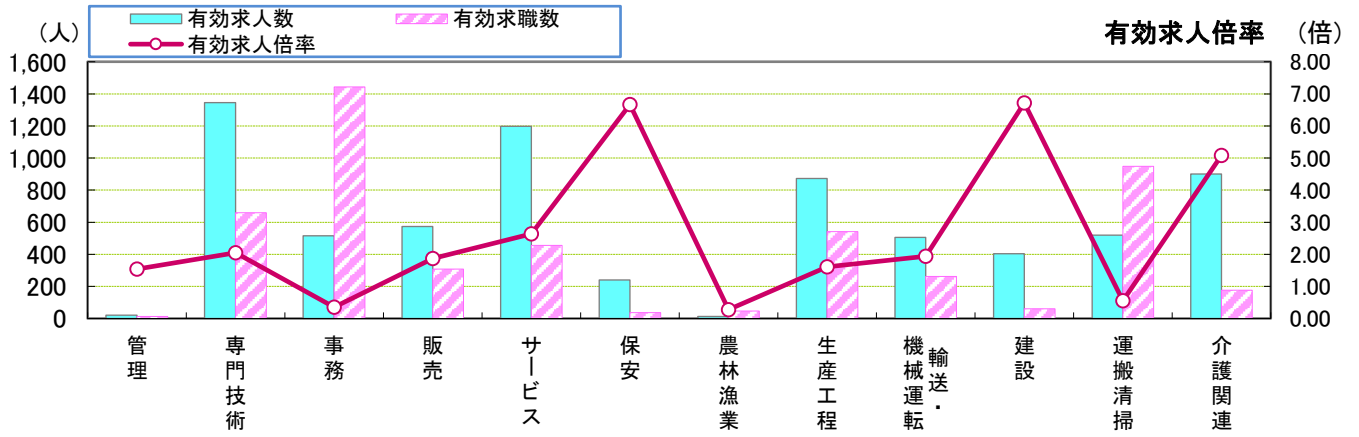
## バランスシート 賃金情報

### 令和4年6月分

〈職業別〉 有効求人・求職状況 [常用計(フル+パート)]	.....	1
〈年齢別〉 有効求人・求職状況 [常用計(フル+パート)]	.....	2
〈年齢別〉 求人・求職バランスシート [常用(フルタイム)]	.....	3
〈年齢別〉 求人・求職バランスシート [常用(パートタイム)]	.....	4
〈職業別〉 求人賃金・求職者希望賃金 [常用(フルタイム)]	.....	5
〈職業別〉 求人賃金・求職者希望賃金 [常用(パートタイム)]	.....	6
中途採用時賃金情報(四半期報)	.....	7

#### 【注釈】

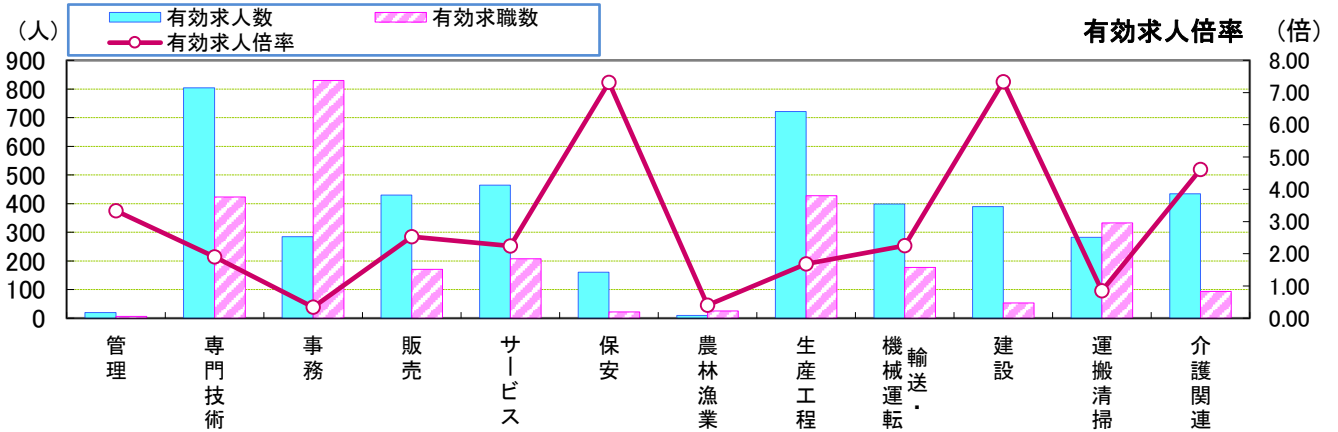
- \* 常用 ..... 雇用契約において雇用期間の定めがないか又は4か月以上の雇用期間が定められているもの(季節労働を除く)です。
- \* パートタイム ... 1週間の所定労働時間が、同一の事業所に雇用されている通常の労働者の1週間の所定労働時間と比べ短い者をいい、このうち雇用期間の定めがないか、又は4か月以上の雇用期間によって就労する者を「常用的パートタイム」、1か月以上4か月未満の雇用期間が定められているか、又は季節的に一定の期間を定めて就労する者を「臨時的パートタイム」といいます。



職業別	管理	専門技術	事務	販売	サービス	保安	農林漁業	生産工程	輸送・機械運転	建設	運搬清掃	介護関連	職業計
有効求人人数	20	1,345	515	574	1,198	240	13	872	506	403	519	900	6,205
有効求職数	13	658	1,443	307	455	36	47	541	261	60	948	177	6,390
有効求人倍率	1.54	2.04	0.36	1.87	2.63	6.67	0.28	1.61	1.94	6.72	0.55	5.08	0.97

\* 学卒・臨時・季節を除き、パートを含む常用計(常用フル、常用パートの単純計)のため公表数値とは一致しない。(求職関係はハローワーク利用登録者の数)  
 \* 介護関連はサービスの職業のうち、介護関連の職業を合計したもの。

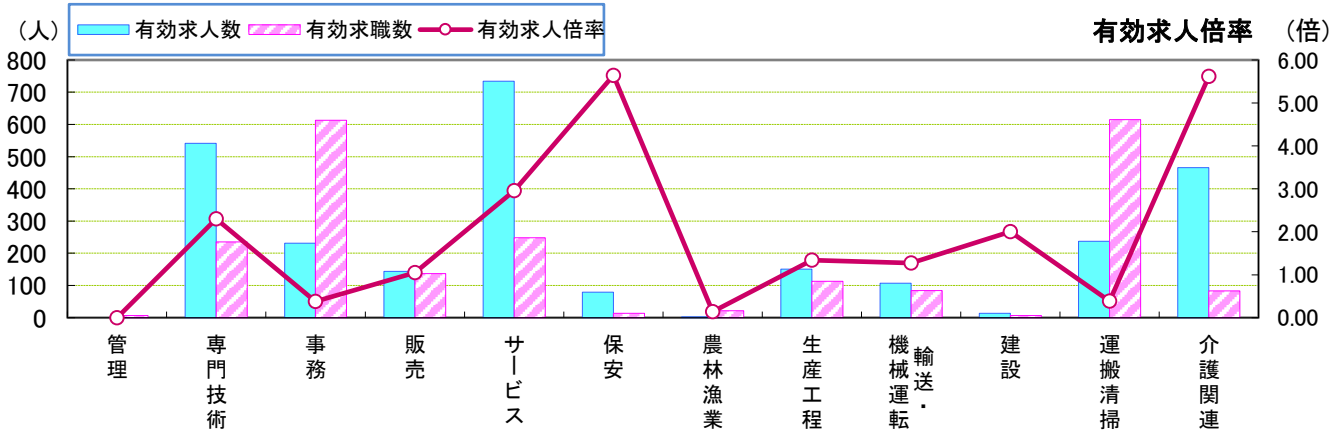
常用(フルタイム)



職業別	管理	専門技術	事務	販売	サービス	保安	農林漁業	生産工程	輸送・機械運転	建設	運搬清掃	介護関連	職業計
有効求人人数	20	804	284	430	464	161	10	721	399	389	282	434	3,964
有効求職数	6	423	830	170	207	22	25	428	177	53	333	94	3,559
有効求人倍率	3.33	1.90	0.34	2.53	2.24	7.32	0.40	1.68	2.25	7.34	0.85	4.62	1.17

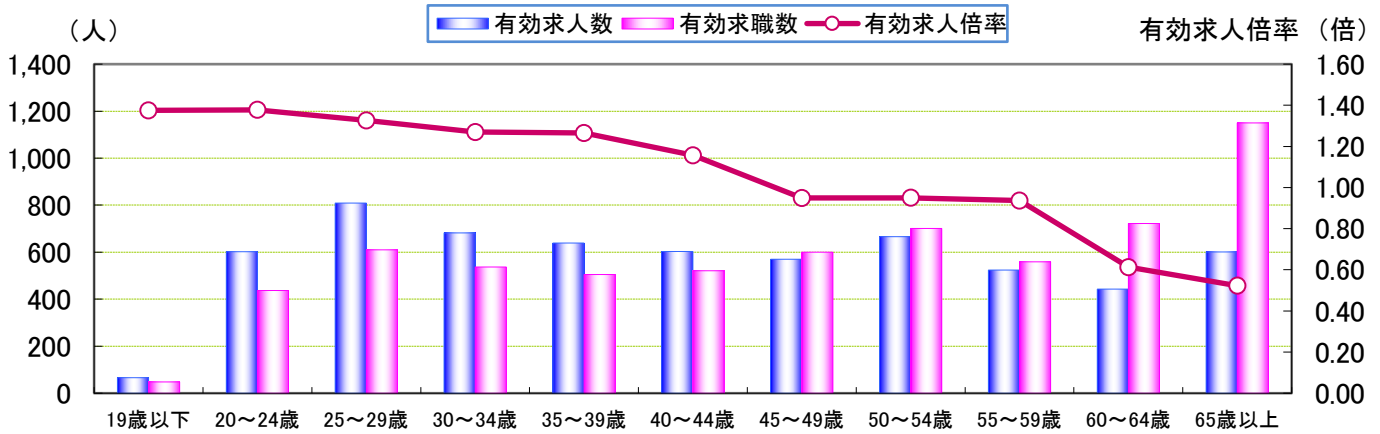
\* 学卒・パート・臨時・季節を除く常用フルタイム。

常用(パートタイム)



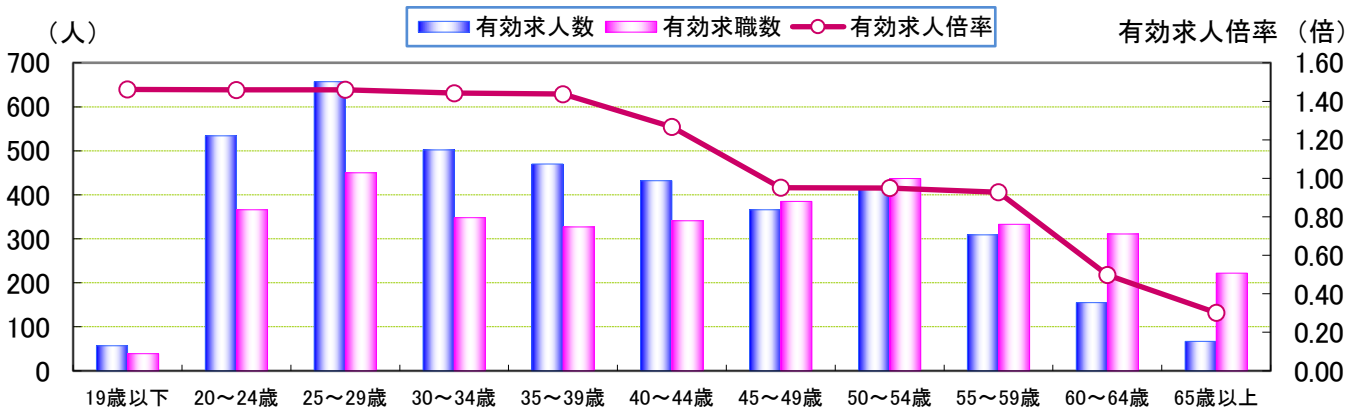
職業別	管理	専門技術	事務	販売	サービス	保安	農林漁業	生産工程	輸送・機械運転	建設	運搬清掃	介護関連	職業計
有効求人人数	0	541	231	144	734	79	3	151	107	14	237	466	2,241
有効求職数	7	235	613	137	248	14	22	113	84	7	615	83	2,831
有効求人倍率	0.00	2.30	0.38	1.05	2.96	5.64	0.14	1.34	1.27	2.00	0.39	5.67	0.79

\* 臨時的・季節的・日雇のパートを除く常用的パート。



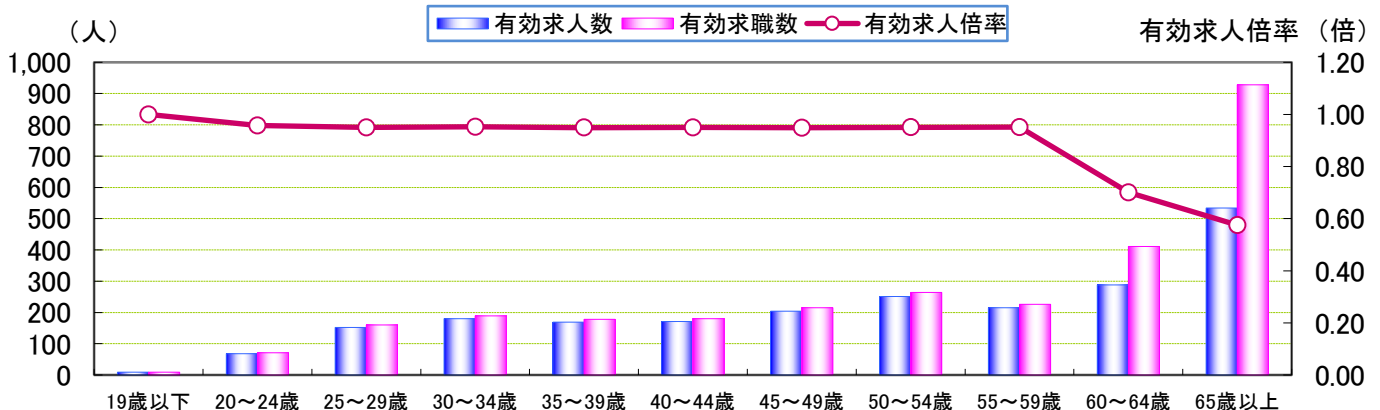
年齢別	19歳以下	20~24歳	25~29歳	30~34歳	35~39歳	40~44歳	45~49歳	50~54歳	55~59歳	60~64歳	65歳以上	計
有効求人人数	66	602	809	682	639	603	570	666	524	443	601	6,205
有効求職数	48	437	610	537	505	521	600	701	559	722	1,150	6,390
有効求人倍率	1.38	1.38	1.33	1.27	1.27	1.16	0.95	0.95	0.94	0.61	0.52	0.97

常用(フルタイム)



年齢別	19歳以下	20~24歳	25~29歳	30~34歳	35~39歳	40~44歳	45~49歳	50~54歳	55~59歳	60~64歳	65歳以上	計
有効求人人数	57	534	657	502	470	432	366	415	309	155	67	3,964
有効求職数	39	366	450	348	327	341	385	437	333	311	222	3,559
有効求人倍率	1.46	1.46	1.46	1.44	1.44	1.27	0.95	0.95	0.93	0.50	0.30	1.11

常用(パートタイム)



年齢別	19歳以下	20~24歳	25~29歳	30~34歳	35~39歳	40~44歳	45~49歳	50~54歳	55~59歳	60~64歳	65歳以上	計
有効求人人数	9	68	152	180	169	171	204	251	215	288	534	2,241
有効求職数	9	71	160	189	178	180	215	264	226	411	928	2,831
有効求人倍率	1.00	0.96	0.95	0.95	0.95	0.95	0.95	0.95	0.95	0.70	0.58	0.79

※年齢別有効求人倍率は「就職機会積み上げ方式」で算出。(詳細は<https://www.mhlw.go.jp/toukei/itiran/roudou/koyou/ippan/2006/07/sankou10.html>)

※「パートタイム」とは、1週間の所定労働時間が同一の事業所に雇用されている通常の労働者の1週間の所定労働時間に比し短いものをいう。

なお、「常用パート」とは、「パートタイム」であって、雇用期間が「定めなし」または「定めあり(4カ月以上)」の就業形態をいう。

※求職関係はハローワーク利用登録者の数値である。



