

# 求人・求職

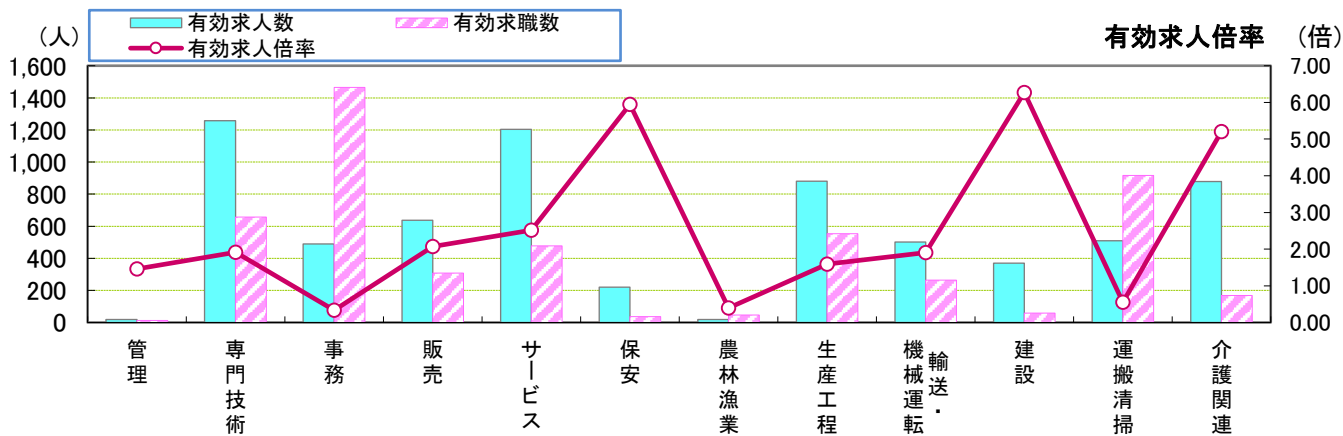
## バランスシート 賃金情報

### 令和4年5月分

〈職業別〉 有効求人・求職状況 [常用計(フル+パート)]	.....	1
〈年齢別〉 有効求人・求職状況 [常用計(フル+パート)]	.....	2
〈年齢別〉 求人・求職バランスシート [常用(フルタイム)]	.....	3
〈年齢別〉 求人・求職バランスシート [常用(パートタイム)]	.....	4
〈職業別〉 求人賃金・求職者希望賃金 [常用(フルタイム)]	.....	5
〈職業別〉 求人賃金・求職者希望賃金 [常用(パートタイム)]	.....	6
中途採用時賃金情報(四半期報)	.....	7

#### 【注釈】

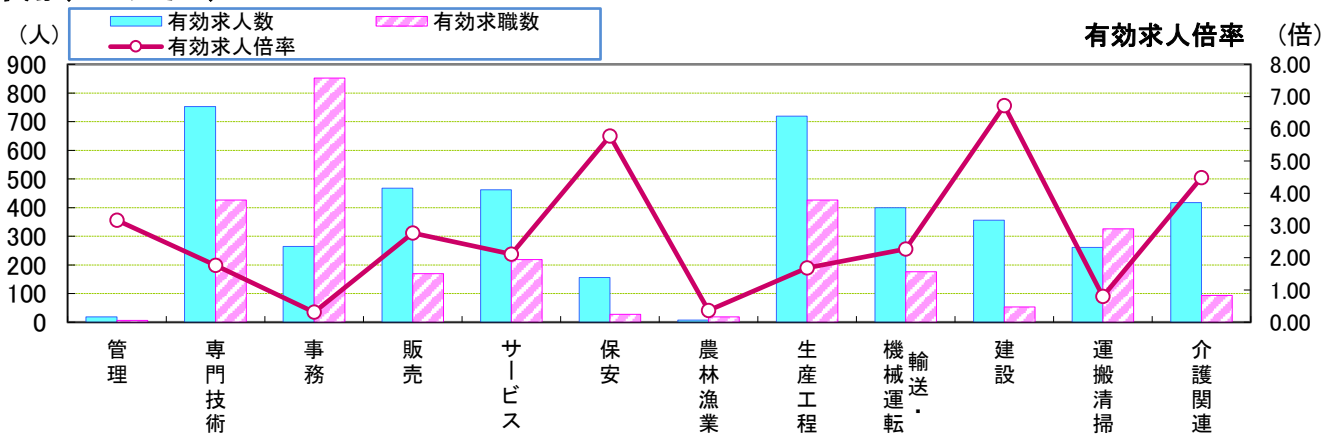
- \* 常用 ..... 雇用契約において雇用期間の定めがないか又は4か月以上の雇用期間が定められているもの(季節労働を除く)です。
- \* パートタイム ... 1週間の所定労働時間が、同一の事業所に雇用されている通常の労働者の1週間の所定労働時間と比べ短い者をいい、このうち雇用期間の定めがないか、又は4か月以上の雇用期間によって就労する者を「常用的パートタイム」、1か月以上4か月未満の雇用期間が定められているか、又は季節的に一定の期間を定めて就労する者を「臨時的パートタイム」といいます。



職業別	管理	専門技術	事務	販売	サービス	保安	農林漁業	生産工程	輸送・ 機械運転	建設	運搬清掃	介護関連	職業計
有効求人人数	19	1,258	490	637	1,204	220	18	881	502	370	509	879	6,108
有効求職数	13	657	1,464	307	478	37	46	554	263	59	917	169	6,406
有効求人倍率	1.46	1.91	0.33	2.07	2.52	5.95	0.39	1.59	1.91	6.27	0.56	5.20	0.95

\* 学卒・臨時・季節を除き、パートを含む常用計(常用フル、常用パートの単純計)のため公表数値とは一致しない。(求職関係はハローワーク利用登録者の数)  
\* 介護関連はサービスの職業のうち、介護関連の職業を合計したもの。

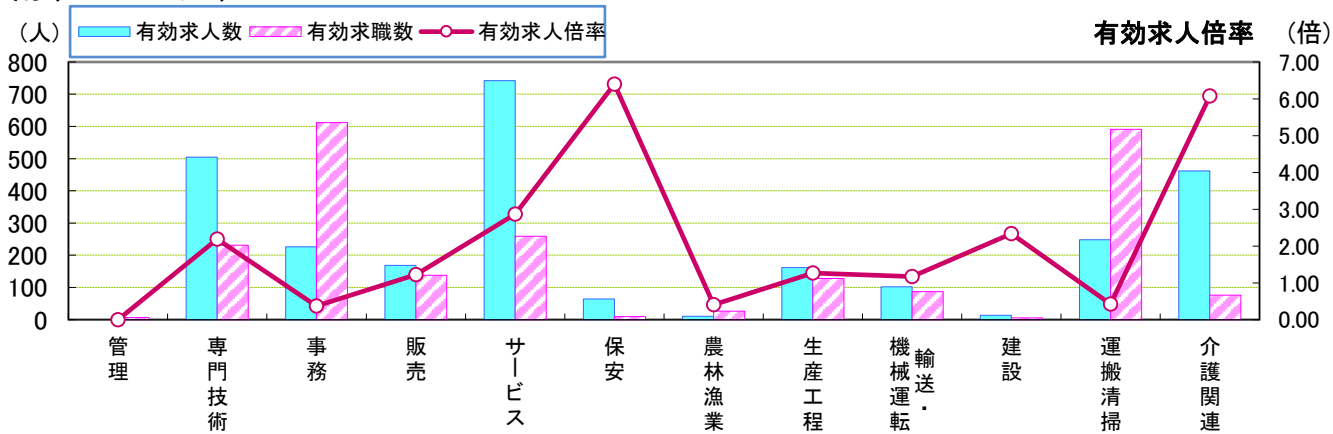
常用(フルタイム)



職業別	管理	専門技術	事務	販売	サービス	保安	農林漁業	生産工程	輸送・ 機械運転	建設	運搬清掃	介護関連	職業計
有効求人人数	19	753	264	468	462	156	7	719	400	356	261	417	3,865
有効求職数	6	426	852	169	219	27	19	426	176	53	326	93	3,575
有効求人倍率	3.17	1.77	0.31	2.77	2.11	5.78	0.37	1.69	2.27	6.72	0.80	4.48	1.08

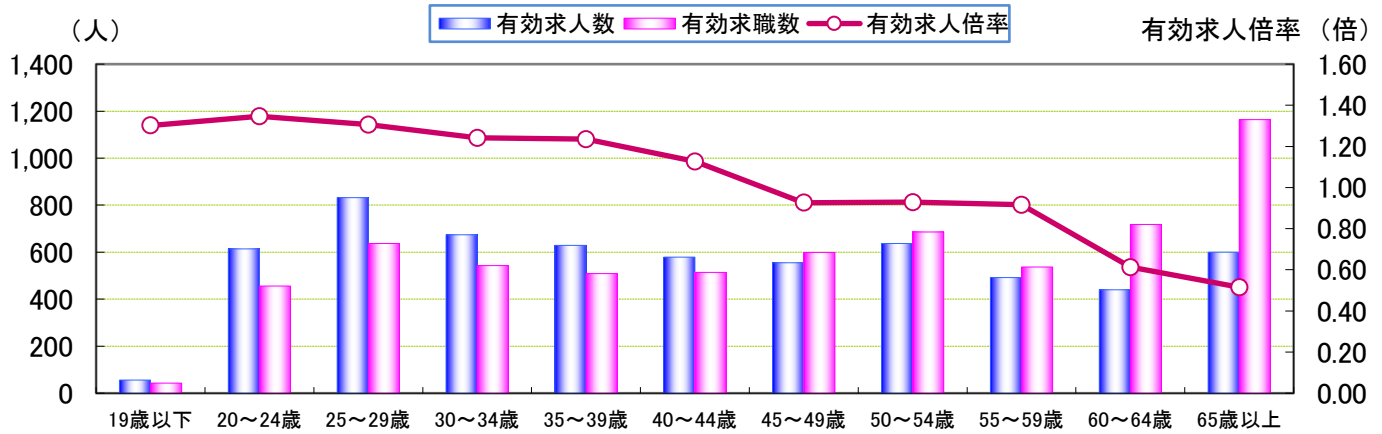
\* 学卒・パート・臨時・季節を除く常用フルタイム。

常用(パートタイム)



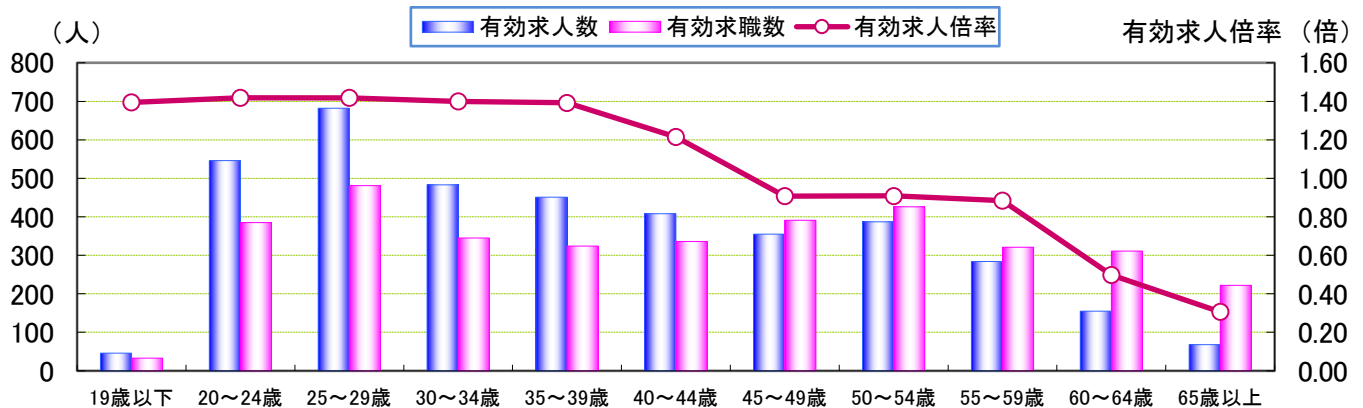
職業別	管理	専門技術	事務	販売	サービス	保安	農林漁業	生産工程	輸送・ 機械運転	建設	運搬清掃	介護関連	職業計
有効求人人数	0	505	226	169	742	64	11	162	102	14	248	462	2,243
有効求職数	7	231	612	138	259	10	27	128	87	6	591	76	2,831
有効求人倍率	0.00	2.19	0.37	1.22	2.86	6.40	0.41	1.27	1.17	2.33	0.42	6.08	0.79

\* 臨時的・季節的・日雇のパートを除く常用的パート。



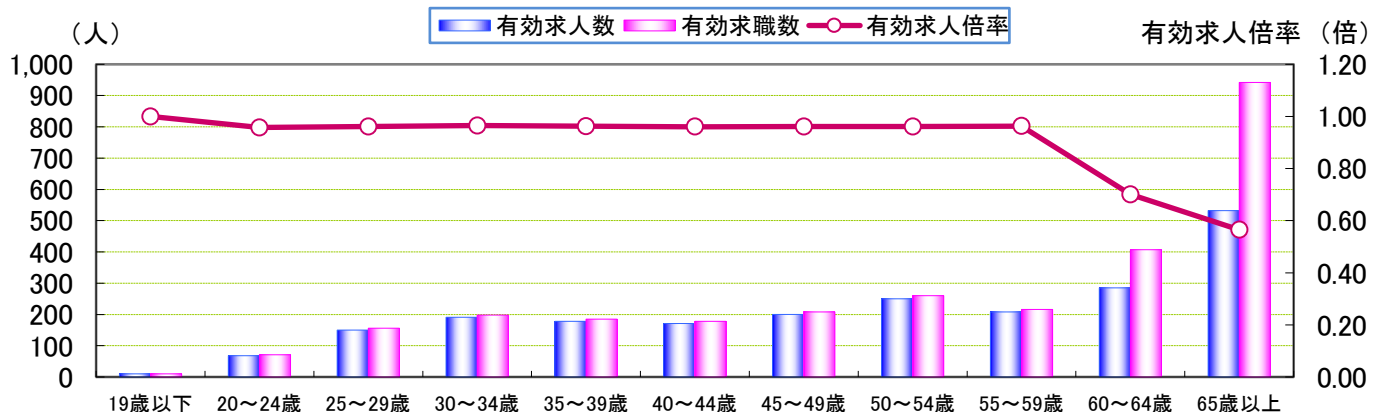
年齢別	19歳以下	20~24歳	25~29歳	30~34歳	35~39歳	40~44歳	45~49歳	50~54歳	55~59歳	60~64歳	65歳以上	計
有効求人数	56	614	832	674	629	579	555	637	492	440	600	6,108
有効求職数	43	456	637	543	509	514	599	686	537	718	1,164	6,406
有効求人倍率	1.30	1.35	1.31	1.24	1.24	1.13	0.93	0.93	0.92	0.61	0.52	0.95

常用(フルタイム)



年齢別	19歳以下	20~24歳	25~29歳	30~34歳	35~39歳	40~44歳	45~49歳	50~54歳	55~59歳	60~64歳	65歳以上	計
有効求人数	46	546	682	483	451	408	355	387	284	155	68	3,865
有効求職数	33	385	481	345	324	336	391	426	321	311	222	3,575
有効求人倍率	1.39	1.42	1.42	1.40	1.39	1.21	0.91	0.91	0.88	0.50	0.31	1.08

常用(パートタイム)



年齢別	19歳以下	20~24歳	25~29歳	30~34歳	35~39歳	40~44歳	45~49歳	50~54歳	55~59歳	60~64歳	65歳以上	計
有効求人数	10	68	150	191	178	171	200	250	208	285	532	2,243
有効求職数	10	71	156	198	185	178	208	260	216	407	942	2,831
有効求人倍率	1.00	0.96	0.96	0.96	0.96	0.96	0.96	0.96	0.96	0.70	0.56	0.79

※年齢別有効求人倍率は「就職機会積み上げ方式」で算出。(詳細は<https://www.mhlw.go.jp/toukei/itiran/roudou/koyou/ippan/2006/07/sankou10.html>)

※「パートタイム」とは、1週間の所定労働時間が同一の事業所に雇用されている通常の労働者の1週間の所定労働時間に比し短いものをいう。

なお、「常用パート」とは、「パートタイム」であって、雇用期間が「定めなし」または「定めあり(4カ月以上)」の就業形態をいう。

※求職関係はハローワーク利用登録者の数値である。

## ＜年齢別＞求人・求職バランスシート

常用フルタイム

ハローワーク半田

職 種	有効 求人数	求人 倍率	有効求 職者計	19歳 以下	20～ 24歳	25～ 29歳	30～ 34歳	35～ 39歳	40～ 44歳	45～ 49歳	50～ 54歳	55～ 59歳	60～ 64歳	65歳 以上
<b>職業計</b>	<b>3,865</b>	<b>1.08</b>	<b>3,575</b>	<b>33</b>	<b>385</b>	<b>481</b>	<b>345</b>	<b>324</b>	<b>336</b>	<b>391</b>	<b>426</b>	<b>321</b>	<b>311</b>	<b>222</b>
<b>A管理的職業</b>	<b>19</b>	<b>3.17</b>	<b>6</b>	<b>0</b>	<b>1</b>	<b>1</b>	<b>0</b>	<b>0</b>	<b>2</b>	<b>0</b>	<b>1</b>	<b>1</b>	<b>0</b>	<b>0</b>
<b>B専門的・技術的職業</b>	<b>753</b>	<b>1.77</b>	<b>426</b>	<b>1</b>	<b>52</b>	<b>85</b>	<b>45</b>	<b>33</b>	<b>32</b>	<b>40</b>	<b>34</b>	<b>29</b>	<b>43</b>	<b>32</b>
開発技術者	20	0.54	37	1	0	6	4	1	3	2	3	4	6	7
製造技術者	29	0.81	36	0	2	3	4	2	4	3	1	5	6	6
建築・土木技術者	93	5.81	16	0	0	2	2	1	1	3	0	2	1	4
情報処理・通信技術者	14	0.22	64	0	16	17	7	5	3	2	2	1	6	5
その他の技術者	5	0.83	6	0	0	0	0	0	0	1	0	1	4	0
医師、薬剤師等	23	5.75	4	0	0	1	0	0	0	1	0	1	1	0
看護師、保健師等	239	3.79	63	0	1	9	8	4	8	11	12	5	5	0
医療技術者(臨床検査・理学療法士等)	130	5.42	24	0	2	7	3	1	0	5	2	1	3	0
その他保健医療(栄養士・マッサージ等)	21	1.17	18	0	2	5	3	1	1	2	1	0	1	2
社会福祉の専門的職業(保育士等)	155	3.44	45	0	4	10	4	7	3	3	3	5	3	3
美術家、デザイナー等	4	0.08	53	0	9	19	6	6	4	3	5	1	0	0
その他の専門的職業	20	0.33	60	0	16	6	4	5	5	4	5	3	7	5
<b>C事務的職業</b>	<b>264</b>	<b>0.31</b>	<b>852</b>	<b>3</b>	<b>100</b>	<b>144</b>	<b>89</b>	<b>82</b>	<b>83</b>	<b>90</b>	<b>90</b>	<b>63</b>	<b>66</b>	<b>42</b>
一般事務員	187	0.26	720	3	93	119	82	74	70	74	71	52	50	32
会計事務員	16	0.43	37	0	2	4	4	3	2	5	6	4	6	1
生産関連事務員	28	1.04	27	0	0	7	0	1	2	3	3	2	5	4
営業・販売関連事務員	28	0.47	59	0	2	13	2	4	9	8	9	5	3	4
外勤事務員	0	-	0	0	0	0	0	0	0	0	0	0	0	0
運輸・郵便事務	4	0.80	5	0	1	0	0	0	0	0	1	0	2	1
事務用機器操作の職業	1	0.25	4	0	2	1	1	0	0	0	0	0	0	0
<b>D販売の職業</b>	<b>468</b>	<b>2.77</b>	<b>169</b>	<b>1</b>	<b>14</b>	<b>24</b>	<b>14</b>	<b>14</b>	<b>17</b>	<b>20</b>	<b>24</b>	<b>16</b>	<b>18</b>	<b>7</b>
商品販売の職業	259	3.08	84	1	9	13	5	8	11	7	14	8	7	1
営業の職業	208	2.51	83	0	5	11	9	6	6	13	10	7	10	6
<b>Eサービスの職業</b>	<b>462</b>	<b>2.11</b>	<b>219</b>	<b>5</b>	<b>25</b>	<b>27</b>	<b>20</b>	<b>21</b>	<b>20</b>	<b>29</b>	<b>33</b>	<b>19</b>	<b>12</b>	<b>8</b>
家庭生活支援サービス	1	-	0	0	0	0	0	0	0	0	0	0	0	0
介護サービスの職業	290	3.97	73	1	4	5	5	9	7	14	10	10	6	2
保健医療サービス	57	4.38	13	1	4	3	2	1	0	1	1	0	0	0
理・美容師、エステティシャン等	8	0.47	17	1	3	5	1	1	1	0	3	2	0	0
調理の職業	40	0.77	52	0	7	3	4	7	3	7	10	3	4	4
接客・給仕の職業	48	1.02	47	1	5	9	5	3	7	5	9	2	0	1
居住施設・ビルの管理	0	0.00	2	0	0	0	0	0	1	0	0	1	0	0
その他のサービス	18	1.20	15	1	2	2	3	0	1	2	0	1	2	1
<b>F保安の職業</b>	<b>156</b>	<b>5.78</b>	<b>27</b>	<b>0</b>	<b>0</b>	<b>0</b>	<b>2</b>	<b>1</b>	<b>0</b>	<b>4</b>	<b>5</b>	<b>4</b>	<b>5</b>	<b>6</b>
<b>G農林漁業の職業</b>	<b>7</b>	<b>0.37</b>	<b>19</b>	<b>0</b>	<b>0</b>	<b>2</b>	<b>2</b>	<b>0</b>	<b>5</b>	<b>0</b>	<b>2</b>	<b>3</b>	<b>3</b>	<b>2</b>
<b>H生産工程の職業</b>	<b>719</b>	<b>1.69</b>	<b>426</b>	<b>5</b>	<b>43</b>	<b>37</b>	<b>39</b>	<b>47</b>	<b>57</b>	<b>48</b>	<b>64</b>	<b>41</b>	<b>21</b>	<b>24</b>
金属材料製造等	253	2.02	125	2	12	12	15	19	13	13	15	11	5	8
製品製造・加工処理	167	2.57	65	1	7	4	4	4	12	8	11	6	7	1
機械組立の職業	30	0.26	117	0	6	13	11	15	20	11	20	11	3	7
機械整備・修理の職業	118	4.07	29	1	6	2	0	2	1	2	5	6	2	2
製品検査(金属)	25	1.92	13	0	2	2	1	2	1	4	0	1	0	0
製品検査(金属除く)	14	1.40	10	0	1	0	1	1	0	3	1	1	1	1
機械検査の職業	18	0.69	26	1	3	3	3	2	1	4	6	0	1	2
生産関連・生産類似	47	1.88	25	0	1	1	3	2	6	2	5	3	1	1
<b>I輸送・機械運転の職業</b>	<b>400</b>	<b>2.27</b>	<b>176</b>	<b>0</b>	<b>0</b>	<b>3</b>	<b>8</b>	<b>15</b>	<b>10</b>	<b>32</b>	<b>33</b>	<b>28</b>	<b>24</b>	<b>23</b>
自動車運転の職業	318	2.86	111	0	0	2	6	8	6	19	21	20	14	15
その他の輸送の職業	22	0.51	43	0	0	1	0	6	2	11	8	6	7	2
定置・建設機械運転	57	2.59	22	0	0	0	2	1	2	2	4	2	3	6
<b>J建設・採掘の職業</b>	<b>356</b>	<b>6.72</b>	<b>53</b>	<b>1</b>	<b>3</b>	<b>3</b>	<b>7</b>	<b>5</b>	<b>4</b>	<b>7</b>	<b>7</b>	<b>5</b>	<b>6</b>	<b>5</b>
建設躯体工事の職業	79	15.80	5	1	0	0	1	0	0	2	1	0	0	0
建設の職業	113	5.38	21	0	3	1	0	3	2	2	3	1	3	3
電気工事の職業	57	4.75	12	0	0	1	3	2	0	1	3	1	1	0
土木の職業	107	7.13	15	0	0	1	3	0	2	2	0	3	2	2
<b>K運搬・清掃等の職業</b>	<b>261</b>	<b>0.80</b>	<b>326</b>	<b>4</b>	<b>26</b>	<b>21</b>	<b>28</b>	<b>28</b>	<b>23</b>	<b>41</b>	<b>42</b>	<b>38</b>	<b>45</b>	<b>30</b>
運搬の職業(倉庫作業員、配達員等)	139	2.07	67	1	3	3	6	6	9	12	13	5	5	4
清掃の職業	48	1.55	31	0	8	2	2	1	0	1	3	6	5	3
包装の職業	4	4.00	1	0	0	0	0	0	0	0	0	0	0	1
その他の運搬等の職業	70	0.31	227	3	15	16	20	21	14	28	26	27	35	22
分類不能の職業	0	0.00	876	13	121	134	91	78	83	80	91	74	68	43
(IT関連計)	31	0.22	138	1	26	33	13	12	10	7	9	6	8	13
(福祉関連計)	735	4.43	166	1	9	16	16	19	18	26	24	18	14	5
(介護関連計)	417	4.48	93	1	6	6	5	14	10	15	11	13	8	4

※ハローワーク半田に申込みれた常用フルタイム求人と常用フルタイムを希望する求職者数それぞれの総計。

(「常用フルタイム」とは、「フルタイム」であって、雇用期間が「定めなし」または「定めあり(4カ月以上)」の就業形態をいう)

※主要職種の抜粋のため、職業ごとの計と総計は一致しません。

## ＜年齢別＞求人・求職バランスシート

常用パート

ハローワーク半田

職 種	有効 求人数	求人 倍率	有効求 職者計	19歳 以下	20～ 24歳	25～ 29歳	30～ 34歳	35～ 39歳	40～ 44歳	45～ 49歳	50～ 54歳	55～ 59歳	60～ 64歳	65歳 以上
<b>職業計</b>	<b>2,243</b>	<b>0.79</b>	<b>2,831</b>	<b>10</b>	<b>71</b>	<b>156</b>	<b>198</b>	<b>185</b>	<b>178</b>	<b>208</b>	<b>260</b>	<b>216</b>	<b>407</b>	<b>942</b>
<b>A管理的職業</b>	<b>0</b>	<b>0.00</b>	<b>7</b>	<b>0</b>	<b>0</b>	<b>0</b>	<b>0</b>	<b>0</b>	<b>0</b>	<b>0</b>	<b>0</b>	<b>0</b>	<b>2</b>	<b>5</b>
<b>B専門的・技術的職業</b>	<b>505</b>	<b>2.19</b>	<b>231</b>	<b>0</b>	<b>5</b>	<b>22</b>	<b>26</b>	<b>24</b>	<b>22</b>	<b>10</b>	<b>22</b>	<b>16</b>	<b>25</b>	<b>59</b>
開発技術者	0	0.00	14	0	0	0	0	1	0	0	0	0	4	9
製造技術者	1	0.08	13	0	1	0	1	1	1	0	3	0	1	5
建築・土木技術者	4	1.33	3	0	0	0	0	0	0	0	1	0	1	1
情報処理・通信技術者	0	0.00	4	0	0	1	0	0	0	0	0	0	3	0
その他の技術者	0	0.00	3	0	0	0	0	0	0	0	0	0	0	3
医師、薬剤師等	26	13.00	2	0	0	0	0	0	0	0	0	0	0	2
看護師、保健師等	205	3.01	68	0	1	6	10	8	9	3	4	5	7	15
医療技術者(臨床検査・理学療法士等)	91	4.79	19	0	1	2	4	1	0	1	3	4	0	3
その他保健医療(栄養士・マッサージ等)	10	0.63	16	0	0	1	2	3	2	1	2	2	1	2
社会福祉の専門的職業(保育士等)	153	3.12	49	0	0	8	3	6	8	3	6	2	3	10
美術家、デザイナー等	2	0.17	12	0	1	4	1	2	1	1	0	1	0	1
その他の専門的職業	13	0.46	28	0	1	0	5	2	1	1	3	2	5	8
<b>C事務的職業</b>	<b>226</b>	<b>0.37</b>	<b>612</b>	<b>0</b>	<b>10</b>	<b>28</b>	<b>62</b>	<b>66</b>	<b>52</b>	<b>63</b>	<b>59</b>	<b>41</b>	<b>87</b>	<b>144</b>
一般事務員	176	0.33	538	0	9	24	54	60	45	55	55	38	75	123
会計事務員	13	0.42	31	0	0	1	2	3	4	5	2	1	7	6
生産関連事務員	14	1.08	13	0	0	1	1	0	0	0	0	1	3	7
営業・販売関連事務員	8	0.36	22	0	0	2	3	2	1	2	2	1	1	8
外勤事務員	0	-	0	0	0	0	0	0	0	0	0	0	0	0
運輸・郵便事務	11	5.50	2	0	1	0	0	0	1	0	0	0	0	0
事務用機器操作の職業	4	0.67	6	0	0	0	2	1	1	1	0	0	1	0
<b>D販売の職業</b>	<b>169</b>	<b>1.22</b>	<b>138</b>	<b>0</b>	<b>3</b>	<b>12</b>	<b>6</b>	<b>8</b>	<b>5</b>	<b>10</b>	<b>18</b>	<b>14</b>	<b>21</b>	<b>41</b>
商品販売の職業	138	1.10	126	0	3	12	5	8	4	9	18	13	19	35
営業の職業	27	2.25	12	0	0	0	1	0	1	1	0	1	2	6
<b>Eサービスの職業</b>	<b>742</b>	<b>2.86</b>	<b>259</b>	<b>0</b>	<b>8</b>	<b>16</b>	<b>16</b>	<b>15</b>	<b>19</b>	<b>25</b>	<b>26</b>	<b>30</b>	<b>35</b>	<b>69</b>
家庭生活支援サービス	0	-	0	0	0	0	0	0	0	0	0	0	0	0
介護サービスの職業	371	6.29	59	0	2	1	2	3	7	7	8	8	4	17
保健医療サービス	50	3.57	14	0	0	3	2	1	2	1	1	1	1	2
理・美容師、エステティシャン等	10	0.67	15	0	0	4	0	2	1	1	2	2	1	2
調理の職業	130	1.40	93	0	3	2	4	5	3	8	8	11	21	28
接客・給仕の職業	112	2.24	50	0	3	3	6	3	4	6	4	6	7	8
居住施設・ビルの管理	10	1.00	10	0	0	0	0	0	0	0	0	0	1	9
その他のサービス	59	3.28	18	0	0	3	2	1	2	2	3	2	0	3
<b>F保安の職業</b>	<b>64</b>	<b>6.40</b>	<b>10</b>	<b>0</b>	<b>0</b>	<b>0</b>	<b>0</b>	<b>0</b>	<b>0</b>	<b>0</b>	<b>1</b>	<b>1</b>	<b>0</b>	<b>8</b>
<b>G農林漁業の職業</b>	<b>11</b>	<b>0.41</b>	<b>27</b>	<b>0</b>	<b>1</b>	<b>1</b>	<b>0</b>	<b>0</b>	<b>3</b>	<b>4</b>	<b>5</b>	<b>2</b>	<b>4</b>	<b>7</b>
<b>H生産工程の職業</b>	<b>162</b>	<b>1.27</b>	<b>128</b>	<b>1</b>	<b>2</b>	<b>7</b>	<b>9</b>	<b>9</b>	<b>11</b>	<b>9</b>	<b>5</b>	<b>7</b>	<b>17</b>	<b>51</b>
金属材料製造等	31	1.15	27	0	0	2	2	1	0	1	0	1	5	15
製品製造・加工処理	93	3.00	31	1	0	1	1	2	3	4	3	3	5	8
機械組立の職業	5	0.23	22	0	0	3	1	2	3	2	0	1	2	8
機械整備・修理の職業	6	0.43	14	0	0	0	0	0	1	0	0	1	1	11
製品検査(金属)	3	0.43	7	0	1	1	1	0	0	1	0	0	2	1
製品検査(金属除く)	5	1.25	4	0	0	0	0	0	1	0	1	0	0	2
機械検査の職業	12	0.86	14	0	1	0	3	4	1	0	1	1	0	3
生産関連・生産類似	4	0.57	7	0	0	0	1	0	1	1	0	0	2	2
<b>I輸送・機械運転の職業</b>	<b>102</b>	<b>1.17</b>	<b>87</b>	<b>0</b>	<b>0</b>	<b>0</b>	<b>1</b>	<b>0</b>	<b>0</b>	<b>3</b>	<b>2</b>	<b>4</b>	<b>14</b>	<b>63</b>
自動車運転の職業	88	1.60	55	0	0	0	0	0	0	0	1	4	11	39
その他の輸送の職業	8	0.44	18	0	0	0	1	0	0	2	1	0	2	12
定置・建設機械運転	6	0.43	14	0	0	0	0	0	0	1	0	0	1	12
<b>J建設・採掘の職業</b>	<b>14</b>	<b>2.33</b>	<b>6</b>	<b>0</b>	<b>0</b>	<b>0</b>	<b>0</b>	<b>0</b>	<b>0</b>	<b>0</b>	<b>2</b>	<b>0</b>	<b>0</b>	<b>4</b>
建設躯体工事の職業	1	-	0	0	0	0	0	0	0	0	0	0	0	0
建設の職業	5	2.50	2	0	0	0	0	0	0	0	2	0	0	0
電気工事の職業	0	0.00	3	0	0	0	0	0	0	0	0	0	0	3
土木の職業	8	8.00	1	0	0	0	0	0	0	0	0	0	0	1
<b>K運搬・清掃等の職業</b>	<b>248</b>	<b>0.42</b>	<b>591</b>	<b>1</b>	<b>10</b>	<b>22</b>	<b>21</b>	<b>13</b>	<b>26</b>	<b>34</b>	<b>56</b>	<b>42</b>	<b>107</b>	<b>259</b>
運搬の職業(倉庫作業員、配達員等)	48	1.23	39	0	0	2	1	0	1	2	0	6	10	17
清掃の職業	95	0.92	103	1	0	5	2	2	4	6	10	11	13	49
包装の職業	14	14.00	1	0	0	0	0	0	0	0	0	1	0	0
その他の運搬等の職業	91	0.20	448	0	10	15	18	11	21	26	46	24	84	193
分類不能の職業	0	0.00	735	8	32	48	57	50	40	50	64	59	95	232
(IT関連計)	7	0.24	29	0	1	4	2	2	3	1	0	1	7	8
(福祉関連計)	713	4.69	152	0	4	8	15	14	21	13	13	16	12	36
(介護関連計)	462	6.08	76	0	2	2	2	5	12	9	9	10	5	20

※ハローワーク半田に申込みれた常用パート求人と常用パートを希望する求職者数それぞれの総計。

(「常用パート」とは、「パートタイム」であって、雇用期間が「定めなし」または「定めあり(4カ月以上)」の就業形態をいう。)

※主要職種の抜粋のため、職業ごとの計と総計は一致しません。