

# 求人・求職

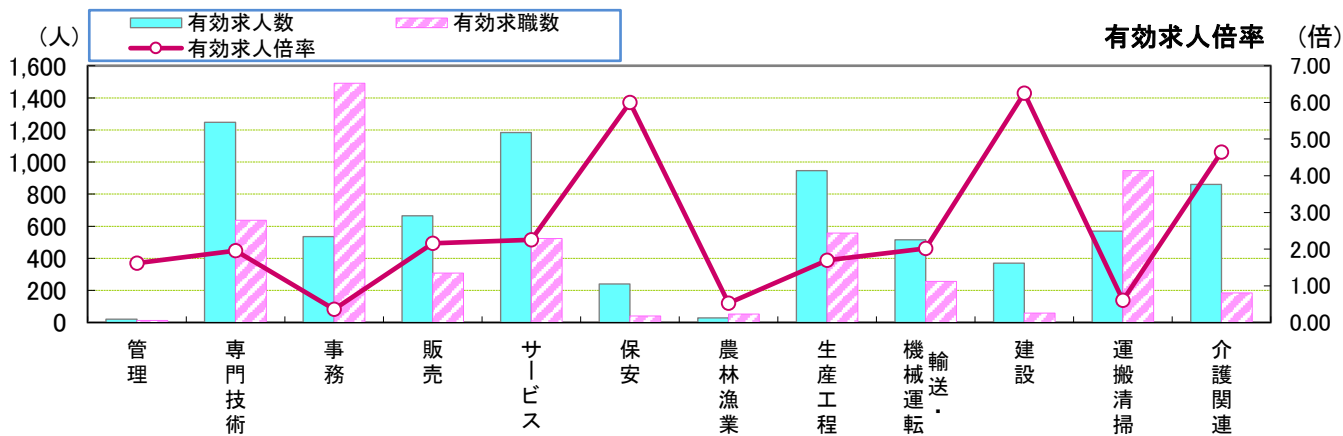
## バランスシート 賃金情報

### 令和4年4月分

〈職業別〉 有効求人・求職状況 [常用計(フル+パート)]	.....	1
〈年齢別〉 有効求人・求職状況 [常用計(フル+パート)]	.....	2
〈年齢別〉 求人・求職バランスシート [常用(フルタイム)]	.....	3
〈年齢別〉 求人・求職バランスシート [常用(パートタイム)]	.....	4
〈職業別〉 求人賃金・求職者希望賃金 [常用(フルタイム)]	.....	5
〈職業別〉 求人賃金・求職者希望賃金 [常用(パートタイム)]	.....	6
中途採用時賃金情報(四半期報)	.....	7

#### 【注釈】

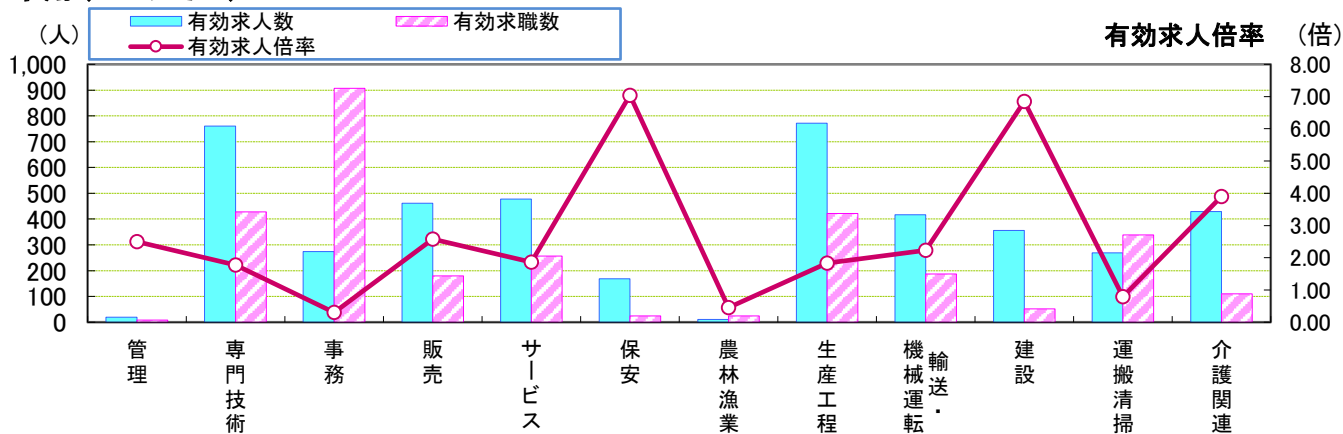
- \* 常用 ..... 雇用契約において雇用期間の定めがないか又は4か月以上の雇用期間が定められているもの(季節労働を除く)です。
- \* パートタイム ... 1週間の所定労働時間が、同一の事業所に雇用されている通常の労働者の1週間の所定労働時間と比べ短い者をいい、このうち雇用期間の定めがないか、又は4か月以上の雇用期間によって就労する者を「常用的パートタイム」、1か月以上4か月未満の雇用期間が定められているか、又は季節的に一定の期間を定めて就労する者を「臨時的パートタイム」といいます。



職業別	管理	専門技術	事務	販売	サービス	保安	農林漁業	生産工程	輸送・機械運転	建設	運搬清掃	介護関連	職業計
有効求人人数	21	1,247	536	664	1,183	240	28	947	516	369	570	860	6,321
有効求職数	13	638	1,491	307	524	40	53	557	256	59	947	185	6,503
有効求人倍率	1.62	1.95	0.36	2.16	2.26	6.00	0.53	1.70	2.02	6.25	0.60	4.65	0.97

\* 学卒・臨時・季節を除き、パートを含む常用計(常用フル、常用パートの単純計)のため公表数値とは一致しない。(求職関係はハローワーク利用登録者の数)  
 \* 介護関連はサービスの職業のうち、介護関連の職業を合計したものの。

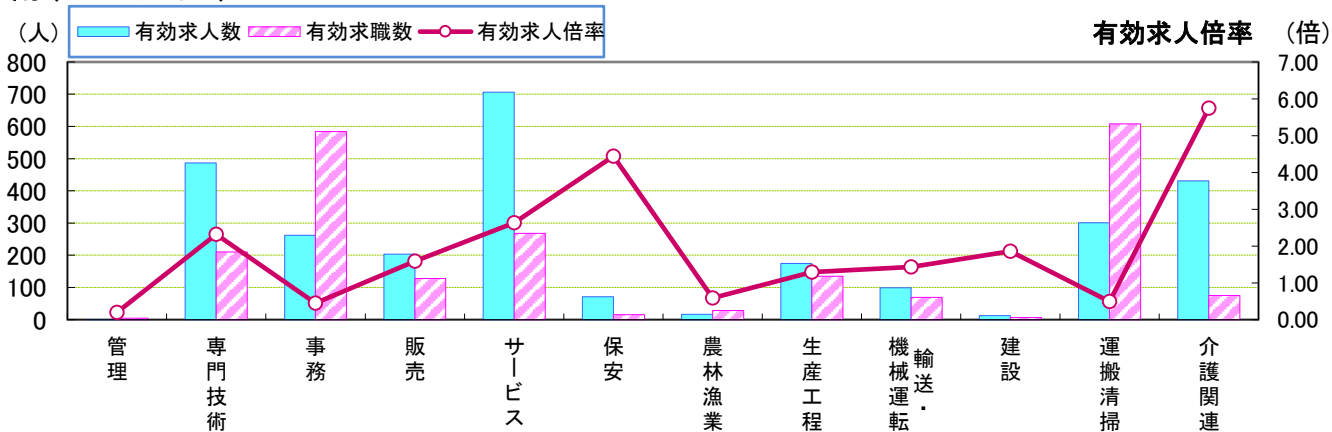
常用(フルタイム)



職業別	管理	専門技術	事務	販売	サービス	保安	農林漁業	生産工程	輸送・機械運転	建設	運搬清掃	介護関連	職業計
有効求人人数	20	760	274	461	477	169	11	772	417	356	269	429	3,986
有効求職数	8	428	907	179	256	24	24	422	187	52	339	110	3,718
有効求人倍率	2.50	1.78	0.30	2.58	1.86	7.04	0.46	1.83	2.23	6.85	0.79	3.90	1.07

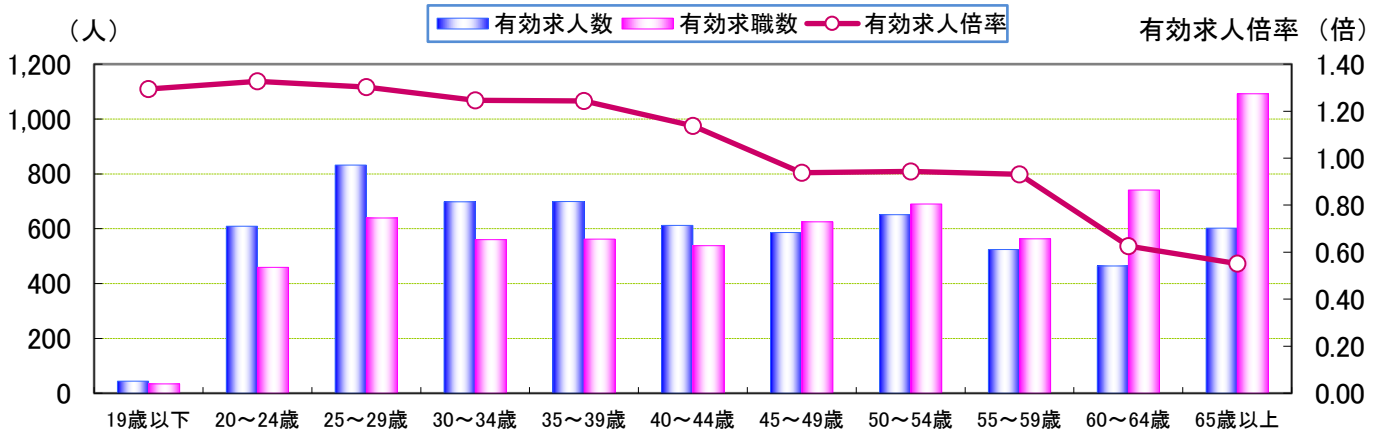
\* 学卒・パート・臨時・季節を除く常用フルタイム。

常用(パートタイム)



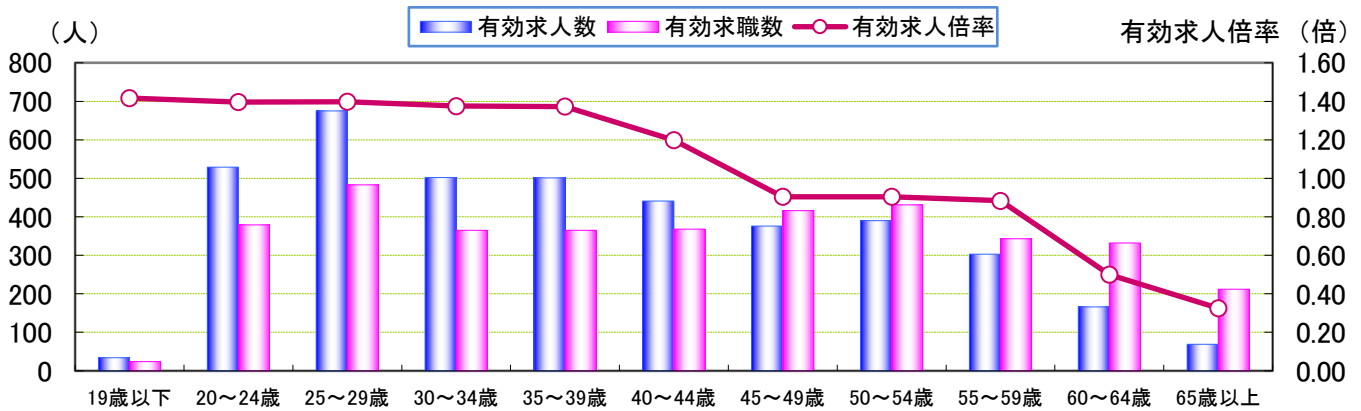
職業別	管理	専門技術	事務	販売	サービス	保安	農林漁業	生産工程	輸送・機械運転	建設	運搬清掃	介護関連	職業計
有効求人人数	1	487	262	203	706	71	17	175	99	13	301	431	2,335
有効求職数	5	210	584	128	268	16	29	135	69	7	608	75	2,785
有効求人倍率	0.20	2.32	0.45	1.59	2.63	4.44	0.59	1.30	1.43	1.86	0.50	5.75	0.84

\* 臨時的・季節的・日雇のパートを除く常用的パート。



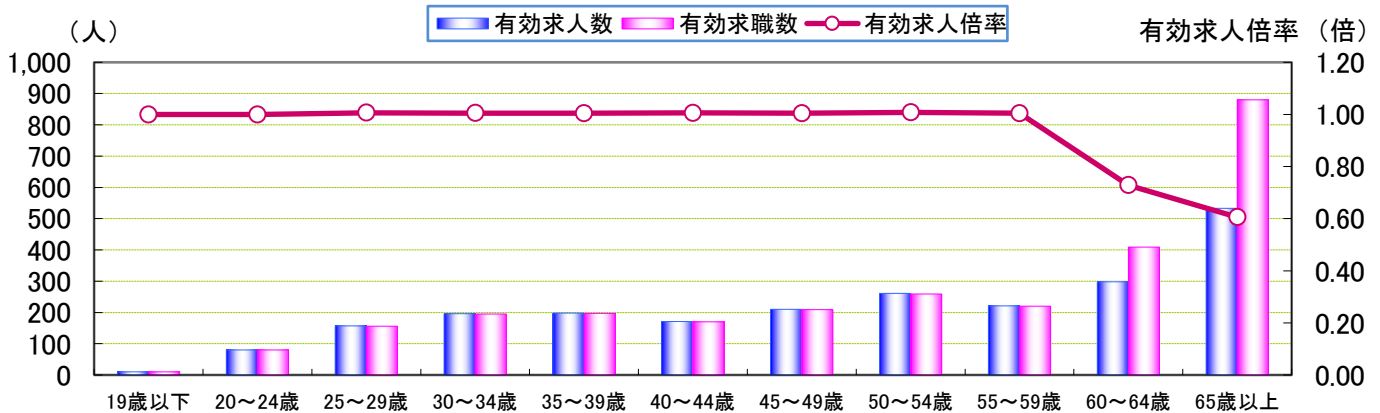
年齢別	19歳以下	20~24歳	25~29歳	30~34歳	35~39歳	40~44歳	45~49歳	50~54歳	55~59歳	60~64歳	65歳以上	計
有効求人人数	44	609	832	698	699	612	586	651	524	464	602	6,321
有効求職数	34	459	639	560	562	538	625	690	563	741	1,092	6,503
有効求人倍率	1.29	1.33	1.30	1.25	1.24	1.14	0.94	0.94	0.93	0.63	0.55	0.97

常用(フルタイム)



年齢別	19歳以下	20~24歳	25~29歳	30~34歳	35~39歳	40~44歳	45~49歳	50~54歳	55~59歳	60~64歳	65歳以上	計
有効求人人数	34	529	675	502	501	441	376	390	303	166	69	3,986
有効求職数	24	379	483	365	365	368	416	431	343	332	212	3,718
有効求人倍率	1.42	1.40	1.40	1.38	1.37	1.20	0.90	0.90	0.88	0.50	0.33	1.07

常用(パートタイム)



年齢別	19歳以下	20~24歳	25~29歳	30~34歳	35~39歳	40~44歳	45~49歳	50~54歳	55~59歳	60~64歳	65歳以上	計
有効求人人数	10	80	157	196	198	171	210	261	221	298	533	2,335
有効求職数	10	80	156	195	197	170	209	259	220	409	880	2,785
有効求人倍率	1.00	1.00	1.01	1.01	1.01	1.01	1.00	1.01	1.00	0.73	0.61	0.84

※年齢別有効求人倍率は「就職機会積み上げ方式」で算出。(詳細は<https://www.mhlw.go.jp/toukei/itiran/roudou/koyou/ippan/2006/07/sankou10.html>)

※「パートタイム」とは、1週間の所定労働時間が同一の事業所に雇用されている通常の労働者の1週間の所定労働時間に比し短いものをいう。

なお、「常用パート」とは、「パートタイム」であって、雇用期間が「定めなし」または「定めあり(4カ月以上)」の就業形態をいう。

※求職関係はハローワーク利用登録者の数値である。

## ＜年齢別＞求人・求職バランスシート

常用フルタイム

ハローワーク半田

職 種	有効 求人数	求人 倍率	有効求 職者計	19歳 以下	20～ 24歳	25～ 29歳	30～ 34歳	35～ 39歳	40～ 44歳	45～ 49歳	50～ 54歳	55～ 59歳	60～ 64歳	65歳 以上
<b>職業計</b>	<b>3,986</b>	<b>1.07</b>	<b>3,718</b>	<b>24</b>	<b>379</b>	<b>483</b>	<b>365</b>	<b>365</b>	<b>368</b>	<b>416</b>	<b>431</b>	<b>343</b>	<b>332</b>	<b>212</b>
<b>A管理的職業</b>	<b>20</b>	<b>2.50</b>	<b>8</b>	<b>0</b>	<b>2</b>	<b>1</b>	<b>1</b>	<b>0</b>	<b>1</b>	<b>1</b>	<b>1</b>	<b>1</b>	<b>0</b>	<b>0</b>
<b>B専門的・技術的職業</b>	<b>760</b>	<b>1.78</b>	<b>428</b>	<b>1</b>	<b>50</b>	<b>84</b>	<b>45</b>	<b>41</b>	<b>41</b>	<b>40</b>	<b>31</b>	<b>31</b>	<b>37</b>	<b>27</b>
開発技術者	29	0.81	36	1	1	3	4	1	5	3	2	4	7	5
製造技術者	33	0.92	36	0	2	4	6	2	5	4	0	4	4	5
建築・土木技術者	85	4.72	18	0	0	3	2	1	1	3	0	3	1	4
情報処理・通信技術者	14	0.20	69	0	14	19	9	9	3	3	3	1	6	2
その他の技術者	4	0.50	8	0	0	0	0	0	0	1	0	1	4	2
医師、薬剤師等	22	22.00	1	0	0	0	0	0	0	0	0	1	0	0
看護師、保健師等	244	3.81	64	0	3	10	5	7	10	9	12	5	3	0
医療技術者(臨床検査・理学療法士等)	122	5.08	24	0	4	6	3	0	3	3	2	1	2	0
その他保健医療(栄養士・マッサージ等)	25	1.39	18	0	2	5	3	1	1	2	1	1	0	2
社会福祉の専門的職業(保育士等)	164	3.81	43	0	3	9	5	7	2	3	3	5	4	2
美術家、デザイナー等	2	0.04	52	0	8	19	5	5	6	4	4	1	0	0
その他の専門的職業	16	0.27	59	0	13	6	3	8	5	5	4	4	6	5
<b>C事務的職業</b>	<b>274</b>	<b>0.30</b>	<b>907</b>	<b>3</b>	<b>96</b>	<b>147</b>	<b>97</b>	<b>96</b>	<b>87</b>	<b>102</b>	<b>99</b>	<b>62</b>	<b>73</b>	<b>45</b>
一般事務員	193	0.25	770	3	88	127	91	86	74	81	79	51	55	35
会計事務員	15	0.35	43	0	2	5	3	4	2	7	7	4	8	1
生産関連事務員	32	1.07	30	0	1	6	0	1	2	2	4	3	7	4
営業・販売関連事務員	30	0.53	57	0	2	9	2	5	8	12	9	4	2	4
外勤事務員	0	-	0	0	0	0	0	0	0	0	0	0	0	0
運輸・郵便事務	4	1.00	4	0	1	0	0	0	1	0	0	0	1	1
事務用機器操作の職業	0	0.00	3	0	2	0	1	0	0	0	0	0	0	0
<b>D販売の職業</b>	<b>461</b>	<b>2.58</b>	<b>179</b>	<b>1</b>	<b>16</b>	<b>26</b>	<b>18</b>	<b>15</b>	<b>18</b>	<b>22</b>	<b>23</b>	<b>19</b>	<b>15</b>	<b>6</b>
商品販売の職業	266	2.96	90	1	10	10	8	9	11	10	14	9	6	2
営業の職業	190	2.16	88	0	6	16	10	6	7	12	9	9	9	4
<b>Eサービスの職業</b>	<b>477</b>	<b>1.86</b>	<b>256</b>	<b>2</b>	<b>26</b>	<b>31</b>	<b>23</b>	<b>23</b>	<b>28</b>	<b>38</b>	<b>33</b>	<b>24</b>	<b>20</b>	<b>8</b>
家庭生活支援サービス	1	-	0	0	0	0	0	0	0	0	0	0	0	0
介護サービスの職業	298	3.27	91	1	5	8	6	9	10	17	11	12	9	3
保健医療サービス	49	3.50	14	0	3	3	3	1	2	1	0	1	0	0
理・美容師、エステシャン等	20	1.18	17	0	3	5	2	0	1	2	3	1	0	0
調理の職業	42	0.69	61	0	7	4	6	8	4	9	11	3	6	3
接客・給仕の職業	50	0.96	52	1	6	9	4	3	9	6	8	4	1	1
居住施設・ビルの管理	0	0.00	4	0	0	0	0	0	1	1	0	1	1	0
その他のサービス	17	1.00	17	0	2	2	2	2	1	2	0	2	3	1
<b>F保安の職業</b>	<b>169</b>	<b>7.04</b>	<b>24</b>	<b>0</b>	<b>0</b>	<b>0</b>	<b>2</b>	<b>0</b>	<b>0</b>	<b>3</b>	<b>5</b>	<b>4</b>	<b>5</b>	<b>5</b>
<b>G農林漁業の職業</b>	<b>11</b>	<b>0.46</b>	<b>24</b>	<b>0</b>	<b>0</b>	<b>2</b>	<b>1</b>	<b>0</b>	<b>8</b>	<b>0</b>	<b>3</b>	<b>4</b>	<b>4</b>	<b>2</b>
<b>H生産工程の職業</b>	<b>772</b>	<b>1.83</b>	<b>422</b>	<b>4</b>	<b>38</b>	<b>39</b>	<b>40</b>	<b>47</b>	<b>64</b>	<b>49</b>	<b>54</b>	<b>41</b>	<b>24</b>	<b>22</b>
金属材料製造等	281	2.15	131	1	9	16	13	17	17	15	14	16	7	6
製品製造・加工処理	158	2.51	63	1	7	4	4	5	12	7	8	7	6	2
機械組立の職業	29	0.27	108	0	8	9	14	13	20	10	16	8	3	7
機械整備・修理の職業	125	4.31	29	1	4	1	0	4	1	4	5	4	3	2
製品検査(金属)	24	1.85	13	0	2	3	1	2	1	3	0	1	0	0
製品検査(金属除く)	20	2.22	9	0	1	0	0	1	2	1	1	1	2	0
機械検査の職業	11	0.50	22	1	2	3	1	2	2	4	4	0	1	2
生産関連・生産類似	38	1.27	30	0	2	3	3	1	7	5	5	2	1	1
<b>I輸送・機械運転の職業</b>	<b>417</b>	<b>2.23</b>	<b>187</b>	<b>0</b>	<b>2</b>	<b>4</b>	<b>6</b>	<b>17</b>	<b>11</b>	<b>34</b>	<b>32</b>	<b>32</b>	<b>27</b>	<b>22</b>
自動車運転の職業	332	2.84	117	0	1	3	3	10	6	19	25	21	17	12
その他の輸送の職業	26	0.57	46	0	1	1	0	6	3	12	4	8	9	2
定置・建設機械運転	56	2.33	24	0	0	0	3	1	2	3	3	3	1	8
<b>J建設・採掘の職業</b>	<b>356</b>	<b>6.85</b>	<b>52</b>	<b>1</b>	<b>3</b>	<b>3</b>	<b>8</b>	<b>4</b>	<b>5</b>	<b>6</b>	<b>8</b>	<b>7</b>	<b>3</b>	<b>4</b>
建設躯体工事の職業	69	13.80	5	1	0	0	1	0	0	1	1	1	0	0
建設の職業	125	7.81	16	0	2	1	1	2	2	2	3	0	1	2
電気工事の職業	57	3.80	15	0	1	1	3	2	1	1	4	1	0	1
土木の職業	105	6.56	16	0	0	1	3	0	2	2	0	5	2	1
<b>K運搬・清掃等の職業</b>	<b>269</b>	<b>0.79</b>	<b>339</b>	<b>3</b>	<b>28</b>	<b>19</b>	<b>26</b>	<b>32</b>	<b>24</b>	<b>39</b>	<b>47</b>	<b>44</b>	<b>50</b>	<b>27</b>
運搬の職業(倉庫作業員、配達員等)	137	1.88	73	0	3	2	6	9	8	12	14	9	7	3
清掃の職業	51	1.50	34	0	7	1	2	1	1	1	5	8	5	3
包装の職業	4	4.00	1	0	0	0	0	0	0	0	0	0	0	1
その他の運搬等の職業	77	0.33	231	3	18	16	18	22	15	26	28	27	38	20
分類不能の職業	0	0.00	892	9	118	127	98	90	81	82	95	74	74	44
(IT関連計)	34	0.23	145	1	24	35	16	15	12	11	9	5	9	8
(福祉関連計)	744	4.04	184	1	11	20	14	21	22	28	26	20	16	5
(介護関連計)	429	3.90	110	1	6	9	7	13	12	19	12	15	12	4

※ハローワーク半田に申込みれた常用フルタイム求人と常用フルタイムを希望する求職者数それぞれの総計。

(「常用フルタイム」とは、「フルタイム」であって、雇用期間が「定めなし」または「定めあり(4カ月以上)」の就業形態をいう)

※主要職種の抜粋のため、職業ごとの計と総計は一致しません。

## ＜年齢別＞求人・求職バランスシート

常用パート

ハローワーク半田

職 種	有効 求人数	求人 倍率	有効求 職者計	19歳 以下	20～ 24歳	25～ 29歳	30～ 34歳	35～ 39歳	40～ 44歳	45～ 49歳	50～ 54歳	55～ 59歳	60～ 64歳	65歳 以上
<b>職業計</b>	<b>2,335</b>	<b>0.84</b>	<b>2,785</b>	<b>10</b>	<b>80</b>	<b>156</b>	<b>195</b>	<b>197</b>	<b>170</b>	<b>209</b>	<b>259</b>	<b>220</b>	<b>409</b>	<b>880</b>
<b>A管理的職業</b>	<b>1</b>	<b>0.20</b>	<b>5</b>	<b>0</b>	<b>0</b>	<b>0</b>	<b>0</b>	<b>0</b>	<b>0</b>	<b>0</b>	<b>0</b>	<b>0</b>	<b>2</b>	<b>3</b>
<b>B専門的・技術的職業</b>	<b>487</b>	<b>2.32</b>	<b>210</b>	<b>0</b>	<b>4</b>	<b>22</b>	<b>25</b>	<b>23</b>	<b>15</b>	<b>11</b>	<b>16</b>	<b>18</b>	<b>25</b>	<b>51</b>
開発技術者	0	0.00	13	0	0	0	0	1	0	0	0	1	3	8
製造技術者	1	0.08	12	0	1	0	1	1	0	0	3	0	1	5
建築・土木技術者	3	1.50	2	0	0	0	0	0	0	1	0	0	1	0
情報処理・通信技術者	0	0.00	5	0	1	1	0	0	0	0	0	0	3	0
その他の技術者	0	0.00	2	0	0	0	0	0	0	0	0	0	0	2
医師、薬剤師等	29	29.00	1	0	0	0	0	0	0	0	0	0	0	1
看護師、保健師等	198	3.19	62	0	1	7	7	6	9	3	4	6	7	12
医療技術者(臨床検査・理学療法士等)	81	5.79	14	0	0	1	5	1	0	0	1	3	0	3
その他保健医療(栄養士・マッサージ等)	8	0.53	15	0	0	2	2	4	1	0	1	2	1	2
社会福祉の専門的職業(保育士等)	154	3.85	40	0	0	7	5	6	3	3	5	1	2	8
美術家、デザイナー等	2	0.18	11	0	0	4	1	2	1	1	0	1	0	1
その他の専門的職業	11	0.33	33	0	1	0	4	2	1	3	2	4	7	9
<b>C事務的職業</b>	<b>262</b>	<b>0.45</b>	<b>584</b>	<b>0</b>	<b>14</b>	<b>26</b>	<b>58</b>	<b>70</b>	<b>52</b>	<b>62</b>	<b>54</b>	<b>37</b>	<b>83</b>	<b>128</b>
一般事務員	211	0.41	516	0	13	23	50	63	44	55	52	34	74	108
会計事務員	16	0.59	27	0	0	1	3	3	4	4	1	1	5	5
生産関連事務員	17	1.31	13	0	0	1	1	0	0	0	0	1	2	8
営業・販売関連事務員	8	0.42	19	0	0	1	2	3	2	2	0	1	1	7
外勤事務員	0	-	0	0	0	0	0	0	0	0	0	0	0	0
運輸・郵便事務	4	2.00	2	0	1	0	0	0	1	0	0	0	0	0
事務用機器操作の職業	6	0.86	7	0	0	0	2	1	1	1	1	0	1	0
<b>D販売の職業</b>	<b>203</b>	<b>1.59</b>	<b>128</b>	<b>0</b>	<b>4</b>	<b>8</b>	<b>6</b>	<b>6</b>	<b>2</b>	<b>10</b>	<b>19</b>	<b>14</b>	<b>21</b>	<b>38</b>
商品販売の職業	167	1.42	118	0	4	8	6	6	2	9	19	14	18	32
営業の職業	36	3.60	10	0	0	0	0	0	0	1	0	0	3	6
<b>Eサービスの職業</b>	<b>706</b>	<b>2.63</b>	<b>268</b>	<b>0</b>	<b>10</b>	<b>15</b>	<b>17</b>	<b>14</b>	<b>17</b>	<b>27</b>	<b>33</b>	<b>34</b>	<b>36</b>	<b>65</b>
家庭生活支援サービス	0	-	0	0	0	0	0	0	0	0	0	0	0	0
介護サービスの職業	341	5.25	65	0	3	0	2	2	6	9	13	8	7	15
保健医療サービス	43	2.39	18	0	0	4	3	2	3	1	1	1	1	2
理・美容師、エステティシャン等	21	1.40	15	0	0	4	0	1	1	1	2	1	1	4
調理の職業	121	1.30	93	0	3	2	3	5	4	8	9	14	19	26
接客・給仕の職業	117	2.34	50	0	4	3	7	3	1	6	5	7	6	8
居住施設・ビルの管理	6	0.60	10	0	0	0	0	0	0	0	0	0	2	8
その他のサービス	57	3.35	17	0	0	2	2	1	2	2	3	3	0	2
<b>F保安の職業</b>	<b>71</b>	<b>4.44</b>	<b>16</b>	<b>0</b>	<b>0</b>	<b>0</b>	<b>0</b>	<b>0</b>	<b>0</b>	<b>0</b>	<b>1</b>	<b>1</b>	<b>1</b>	<b>13</b>
<b>G農林漁業の職業</b>	<b>17</b>	<b>0.59</b>	<b>29</b>	<b>0</b>	<b>1</b>	<b>1</b>	<b>0</b>	<b>1</b>	<b>4</b>	<b>3</b>	<b>6</b>	<b>2</b>	<b>4</b>	<b>7</b>
<b>H生産工程の職業</b>	<b>175</b>	<b>1.30</b>	<b>135</b>	<b>1</b>	<b>4</b>	<b>8</b>	<b>6</b>	<b>11</b>	<b>10</b>	<b>11</b>	<b>5</b>	<b>7</b>	<b>20</b>	<b>52</b>
金属材料製造等	35	1.40	25	0	0	1	2	1	0	1	0	2	3	15
製品製造・加工処理	88	3.14	28	1	0	2	1	2	2	2	3	3	5	7
機械組立の職業	7	0.25	28	0	1	3	0	4	3	2	0	0	6	9
機械整備・修理の職業	7	0.50	14	0	0	0	0	0	1	0	0	1	1	11
製品検査(金属)	10	1.11	9	0	2	1	1	0	0	1	0	0	2	2
製品検査(金属除く)	9	1.80	5	0	0	0	0	0	1	0	1	0	1	2
機械検査の職業	10	0.67	15	0	1	1	1	4	1	3	1	1	0	2
生産関連・生産類似	5	0.56	9	0	0	0	1	0	1	2	0	0	2	3
<b>I輸送・機械運転の職業</b>	<b>99</b>	<b>1.43</b>	<b>69</b>	<b>0</b>	<b>0</b>	<b>0</b>	<b>1</b>	<b>0</b>	<b>0</b>	<b>2</b>	<b>2</b>	<b>4</b>	<b>11</b>	<b>49</b>
自動車運転の職業	85	2.02	42	0	0	0	0	0	0	0	1	4	10	27
その他の輸送の職業	8	0.57	14	0	0	0	1	0	0	2	1	0	0	10
定置・建設機械運転	6	0.46	13	0	0	0	0	0	0	0	0	0	1	12
<b>J建設・採掘の職業</b>	<b>13</b>	<b>1.86</b>	<b>7</b>	<b>0</b>	<b>0</b>	<b>0</b>	<b>0</b>	<b>0</b>	<b>0</b>	<b>0</b>	<b>2</b>	<b>0</b>	<b>0</b>	<b>5</b>
建設躯体工事の職業	1	-	0	0	0	0	0	0	0	0	0	0	0	0
建設の職業	2	1.00	2	0	0	0	0	0	0	0	1	0	0	1
電気工事の職業	0	0.00	3	0	0	0	0	0	0	0	0	0	0	3
土木の職業	10	5.00	2	0	0	0	0	0	0	0	1	0	0	1
<b>K運搬・清掃等の職業</b>	<b>301</b>	<b>0.50</b>	<b>608</b>	<b>1</b>	<b>11</b>	<b>27</b>	<b>19</b>	<b>15</b>	<b>27</b>	<b>35</b>	<b>59</b>	<b>42</b>	<b>112</b>	<b>260</b>
運搬の職業(倉庫作業員、配達員等)	64	1.56	41	0	0	2	0	1	1	3	0	5	11	18
清掃の職業	108	0.95	114	1	0	8	2	3	4	6	12	10	20	48
包装の職業	14	7.00	2	0	0	0	0	0	0	0	0	1	0	1
その他の運搬等の職業	115	0.25	451	0	11	17	17	11	22	26	47	26	81	193
分類不能の職業	0	0.00	726	8	32	49	63	57	43	48	62	61	94	209
(IT関連計)	10	0.33	30	0	1	4	2	2	2	2	1	1	6	9
(福祉関連計)	667	4.63	144	0	4	8	12	11	17	13	18	16	15	30
(介護関連計)	431	5.75	75	0	3	1	2	4	8	10	14	9	7	17

※ハローワーク半田に申込みれた常用パート求人と常用パートを希望する求職者数それぞれの総計。

(「常用パート」とは、「パートタイム」であって、雇用期間が「定めなし」または「定めあり(4カ月以上)」の就業形態をいう。)

※主要職種の抜粋のため、職業ごとの計と総計は一致しません。