

求人・求職

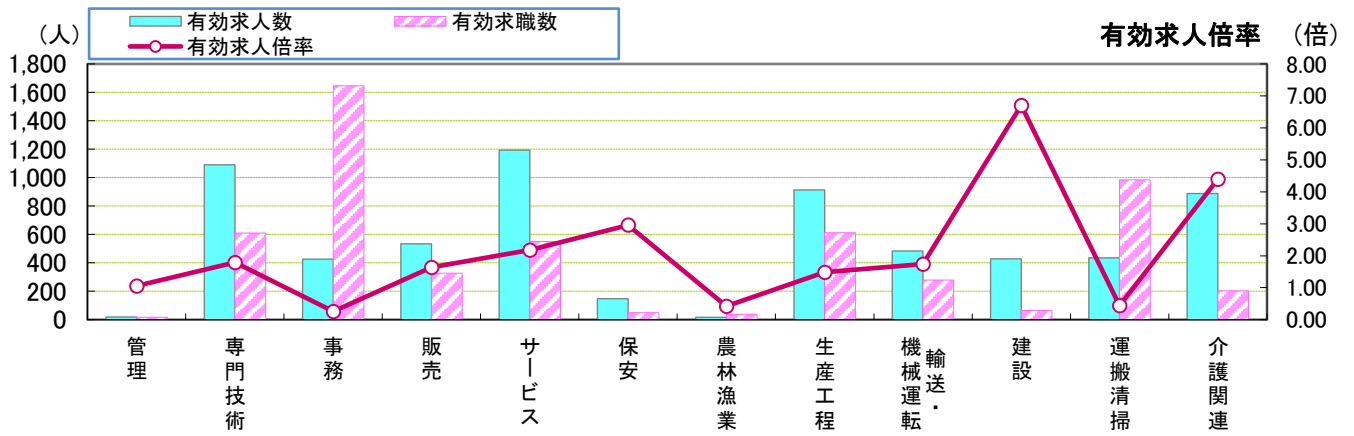
バランスシート 賃金情報

令和3年6月分

| | | |
|---------------------------------|-------|---|
| 〈職業別〉 有効求人・求職状況 [常用計(フル+パート)] | | 1 |
| 〈年齢別〉 有効求人・求職状況 [常用計(フル+パート)] | | 2 |
| 〈年齢別〉 求人・求職バランスシート [常用(フルタイム)] | | 3 |
| 〈年齢別〉 求人・求職バランスシート [常用(パートタイム)] | | 4 |
| 〈職業別〉 求人賃金・求職者希望賃金 [常用(フルタイム)] | | 5 |
| 〈職業別〉 求人賃金・求職者希望賃金 [常用(パートタイム)] | | 6 |
| 中途採用時賃金情報(四半期報) | | 7 |

【注釈】

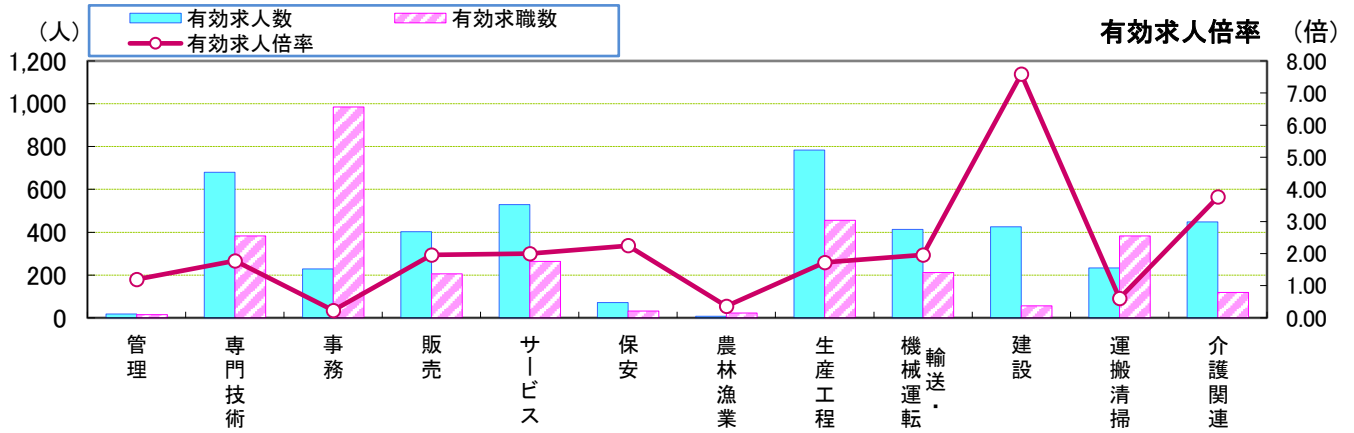
- * 常用 雇用契約において雇用期間の定めがないか又は4か月以上の雇用期間が定められているもの(季節労働を除く)です。
- * パートタイム ... 1週間の所定労働時間が、同一の事業所に雇用されている通常の労働者の1週間の所定労働時間と比べ短い者をいい、このうち雇用期間の定めがないか、又は4か月以上の雇用期間によって就労する者を「常用的パートタイム」、1か月以上4か月未満の雇用期間が定められているか、又は季節的に一定の期間を定めて就労する者を「臨時的パートタイム」といいます。



| 職業別 | 管理 | 専門技術 | 事務 | 販売 | サービス | 保安 | 農林漁業 | 生産工程 | 輸送・機械運転 | 建設 | 運搬清掃 | 介護関連 | 職業計 |
|--------|------|-------|-------|------|-------|------|------|------|---------|------|------|------|-------|
| 有効求人数 | 18 | 1,090 | 426 | 535 | 1,194 | 148 | 16 | 912 | 484 | 429 | 434 | 888 | 5,686 |
| 有効求職数 | 17 | 609 | 1,646 | 326 | 549 | 50 | 38 | 613 | 278 | 64 | 985 | 202 | 6,619 |
| 有効求人倍率 | 1.06 | 1.79 | 0.26 | 1.64 | 2.17 | 2.96 | 0.42 | 1.49 | 1.74 | 6.70 | 0.44 | 4.40 | 0.86 |

* 学卒・臨時・季節を除き、パートを含む常用計(常用フル、常用パートの単純計)のため公表数値とは一致しない。
 * 介護関連はサービスの職業のうち、介護関連の職業を合計したものの。

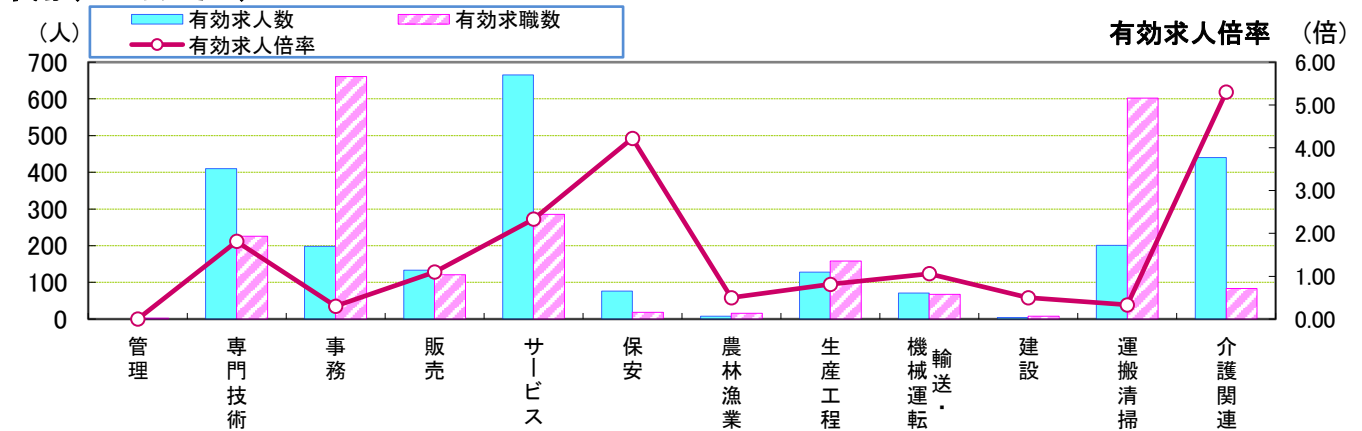
常用(フルタイム)



| 職業別 | 管理 | 専門技術 | 事務 | 販売 | サービス | 保安 | 農林漁業 | 生産工程 | 輸送・機械運転 | 建設 | 運搬清掃 | 介護関連 | 職業計 |
|--------|------|------|------|------|------|------|------|------|---------|------|------|------|-------|
| 有効求人数 | 18 | 680 | 228 | 402 | 529 | 72 | 8 | 784 | 413 | 425 | 233 | 448 | 3,792 |
| 有効求職数 | 15 | 383 | 985 | 205 | 264 | 32 | 22 | 455 | 211 | 56 | 383 | 119 | 3,869 |
| 有効求人倍率 | 1.20 | 1.78 | 0.23 | 1.96 | 2.00 | 2.25 | 0.36 | 1.72 | 1.96 | 7.59 | 0.61 | 3.76 | 0.98 |

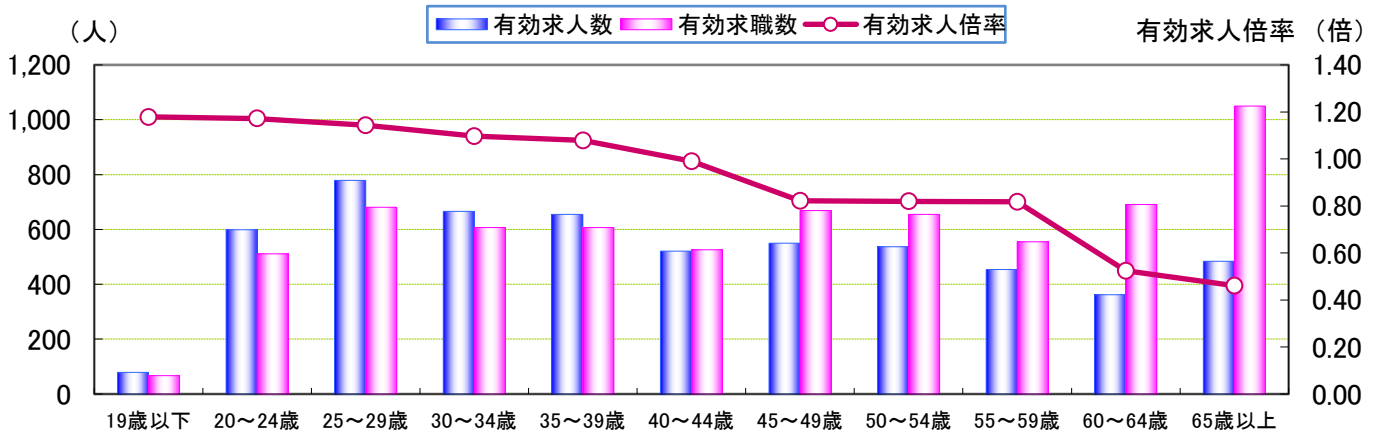
* 学卒・パート・臨時・季節を除く常用フルタイム。

常用(パートタイム)



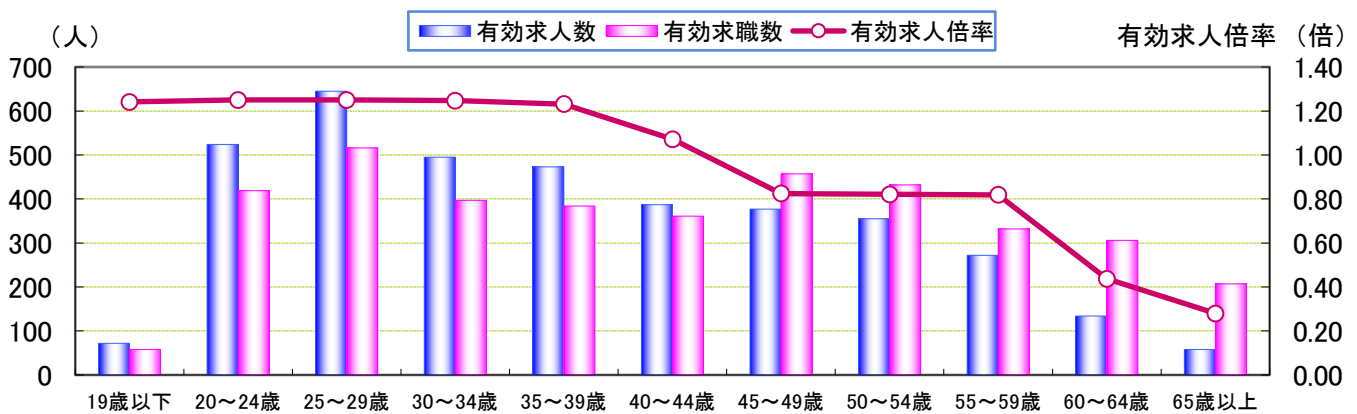
| 職業別 | 管理 | 専門技術 | 事務 | 販売 | サービス | 保安 | 農林漁業 | 生産工程 | 輸送・機械運転 | 建設 | 運搬清掃 | 介護関連 | 職業計 |
|--------|------|------|------|------|------|------|------|------|---------|------|------|------|-------|
| 有効求人数 | 0 | 410 | 198 | 133 | 665 | 76 | 8 | 128 | 71 | 4 | 201 | 440 | 1,894 |
| 有効求職数 | 2 | 226 | 661 | 121 | 285 | 18 | 16 | 158 | 67 | 8 | 602 | 83 | 2,750 |
| 有効求人倍率 | 0.00 | 1.81 | 0.30 | 1.10 | 2.33 | 4.22 | 0.50 | 0.81 | 1.06 | 0.50 | 0.33 | 5.30 | 0.69 |

* 臨時的・季節的・日雇のパートを除く常用的パート。



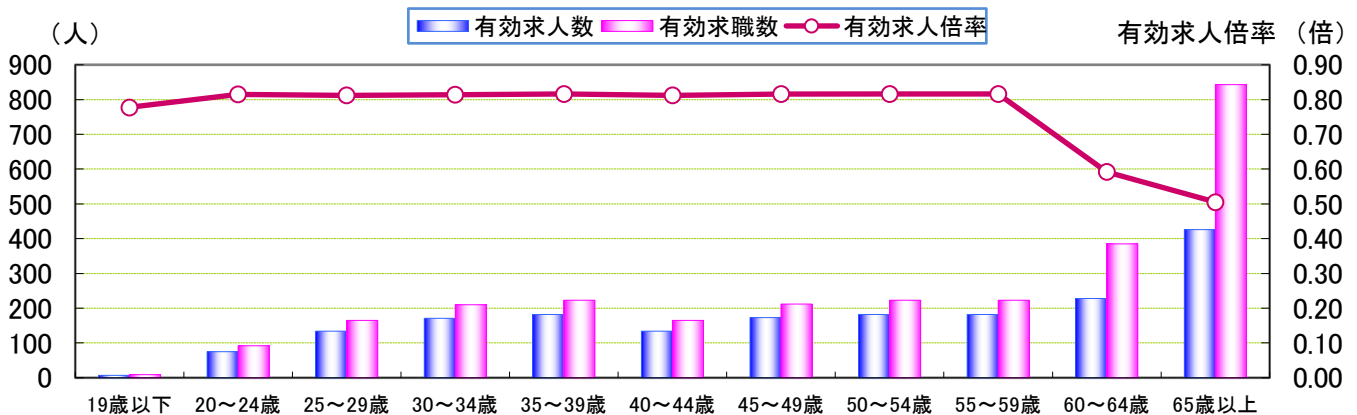
| 年齢別 | 19歳以下 | 20~24歳 | 25~29歳 | 30~34歳 | 35~39歳 | 40~44歳 | 45~49歳 | 50~54歳 | 55~59歳 | 60~64歳 | 65歳以上 | 計 |
|--------|-------|--------|--------|--------|--------|--------|--------|--------|--------|--------|-------|-------|
| 有効求人人数 | 79 | 599 | 779 | 666 | 655 | 521 | 550 | 537 | 454 | 362 | 484 | 5,686 |
| 有効求職数 | 67 | 511 | 681 | 607 | 607 | 526 | 669 | 655 | 555 | 691 | 1,050 | 6,619 |
| 有効求人倍率 | 1.18 | 1.17 | 1.14 | 1.10 | 1.08 | 0.99 | 0.82 | 0.82 | 0.82 | 0.52 | 0.46 | 0.86 |

常用(フルタイム)



| 年齢別 | 19歳以下 | 20~24歳 | 25~29歳 | 30~34歳 | 35~39歳 | 40~44歳 | 45~49歳 | 50~54歳 | 55~59歳 | 60~64歳 | 65歳以上 | 計 |
|--------|-------|--------|--------|--------|--------|--------|--------|--------|--------|--------|-------|-------|
| 有効求人人数 | 72 | 524 | 645 | 495 | 473 | 387 | 377 | 355 | 272 | 134 | 58 | 3,792 |
| 有効求職数 | 58 | 419 | 516 | 397 | 384 | 361 | 457 | 432 | 332 | 306 | 207 | 3,869 |
| 有効求人倍率 | 1.24 | 1.25 | 1.25 | 1.25 | 1.23 | 1.07 | 0.82 | 0.82 | 0.82 | 0.44 | 0.28 | 0.98 |

常用(パートタイム)



| 年齢別 | 19歳以下 | 20~24歳 | 25~29歳 | 30~34歳 | 35~39歳 | 40~44歳 | 45~49歳 | 50~54歳 | 55~59歳 | 60~64歳 | 65歳以上 | 計 |
|--------|-------|--------|--------|--------|--------|--------|--------|--------|--------|--------|-------|-------|
| 有効求人人数 | 7 | 75 | 134 | 171 | 182 | 134 | 173 | 182 | 182 | 228 | 426 | 1,894 |
| 有効求職数 | 9 | 92 | 165 | 210 | 223 | 165 | 212 | 223 | 223 | 385 | 843 | 2,750 |
| 有効求人倍率 | 0.78 | 0.82 | 0.81 | 0.81 | 0.82 | 0.81 | 0.82 | 0.82 | 0.82 | 0.59 | 0.51 | 0.69 |

※年齢別有効求人倍率は「就職機会積み上げ方式」で算出。(詳細は <https://www.mhlw.go.jp/toukei/list/114-1c2.html>)

※「パートタイム」とは、1週間の所定労働時間が同一の事業所に雇用されている通常の労働者の1週間の所定労働時間に比し短いものをいう。

なお、「常用パート」とは、「パートタイム」であって、雇用期間が「定めなし」または「定めあり(4カ月以上)」の就業形態をいう。

＜年齢別＞求人・求職バランスシート

常用フルタイム

ハローワーク半田

| 職 種 | 有効 求人数 | 求人 倍率 | 有効求 職者計 | 19歳 以下 | 20～ 24歳 | 25～ 29歳 | 30～ 34歳 | 35～ 39歳 | 40～ 44歳 | 45～ 49歳 | 50～ 54歳 | 55～ 59歳 | 60～ 64歳 | 65歳 以上 |
|---------------------|--------------|-------------|--------------|-----------|------------|------------|------------|------------|------------|------------|------------|------------|------------|------------|
| 職業計 | 3,792 | 0.98 | 3,869 | 58 | 419 | 516 | 397 | 384 | 361 | 457 | 432 | 332 | 306 | 207 |
| A管理的職業 | 18 | 1.20 | 15 | 0 | 1 | 2 | 0 | 2 | 2 | 1 | 3 | 1 | 2 | 1 |
| B専門的・技術的職業 | 680 | 1.78 | 383 | 0 | 41 | 78 | 49 | 32 | 29 | 34 | 32 | 26 | 38 | 24 |
| 開発技術者 | 26 | 0.79 | 33 | 0 | 0 | 5 | 2 | 2 | 2 | 4 | 4 | 3 | 7 | 4 |
| 製造技術者 | 25 | 0.78 | 32 | 0 | 1 | 2 | 3 | 3 | 4 | 2 | 3 | 1 | 9 | 4 |
| 建築・土木技術者 | 113 | 5.65 | 20 | 0 | 0 | 3 | 1 | 1 | 1 | 0 | 3 | 4 | 3 | 4 |
| 情報処理・通信技術者 | 11 | 0.15 | 75 | 0 | 16 | 23 | 13 | 4 | 1 | 5 | 7 | 0 | 4 | 2 |
| その他の技術者 | 3 | 0.75 | 4 | 0 | 0 | 0 | 1 | 0 | 0 | 0 | 1 | 1 | 1 | 0 |
| 医師、薬剤師等 | 26 | - | 0 | 0 | 0 | 0 | 0 | 0 | 0 | 0 | 0 | 0 | 0 | 0 |
| 看護師、保健師等 | 191 | 3.47 | 55 | 0 | 4 | 12 | 2 | 3 | 4 | 7 | 8 | 7 | 4 | 4 |
| 医療技術者(臨床検査・理学療法士等) | 94 | 9.40 | 10 | 0 | 3 | 2 | 2 | 0 | 1 | 0 | 0 | 1 | 1 | 0 |
| その他保健医療(栄養士・マッサージ等) | 15 | 0.71 | 21 | 0 | 3 | 5 | 2 | 4 | 2 | 3 | 1 | 1 | 0 | 0 |
| 社会福祉の専門的職業(保育士等) | 157 | 3.74 | 42 | 0 | 4 | 5 | 7 | 7 | 4 | 4 | 1 | 5 | 3 | 2 |
| 美術家、デザイナー等 | 1 | 0.02 | 49 | 0 | 6 | 17 | 6 | 6 | 6 | 5 | 2 | 1 | 0 | 0 |
| その他の専門的職業 | 18 | 0.43 | 42 | 0 | 4 | 4 | 10 | 2 | 4 | 4 | 2 | 2 | 6 | 4 |
| C事務的職業 | 228 | 0.23 | 985 | 6 | 107 | 154 | 111 | 107 | 84 | 144 | 98 | 66 | 68 | 40 |
| 一般事務員 | 166 | 0.20 | 822 | 6 | 102 | 139 | 94 | 85 | 70 | 114 | 78 | 51 | 51 | 32 |
| 会計事務員 | 23 | 0.48 | 48 | 0 | 2 | 4 | 7 | 5 | 5 | 10 | 5 | 6 | 4 | 0 |
| 生産関連事務員 | 7 | 0.21 | 34 | 0 | 1 | 2 | 0 | 5 | 3 | 5 | 4 | 3 | 7 | 4 |
| 営業・販売関連事務員 | 19 | 0.28 | 68 | 0 | 2 | 5 | 8 | 10 | 4 | 14 | 10 | 6 | 5 | 4 |
| 外勤事務員 | 1 | - | 0 | 0 | 0 | 0 | 0 | 0 | 0 | 0 | 0 | 0 | 0 | 0 |
| 運輸・郵便事務 | 12 | 1.50 | 8 | 0 | 0 | 1 | 0 | 2 | 2 | 1 | 1 | 0 | 1 | 0 |
| 事務用機器操作の職業 | 0 | 0.00 | 5 | 0 | 0 | 3 | 2 | 0 | 0 | 0 | 0 | 0 | 0 | 0 |
| D販売の職業 | 402 | 1.96 | 205 | 1 | 27 | 18 | 18 | 23 | 21 | 27 | 25 | 24 | 14 | 7 |
| 商品販売の職業 | 241 | 2.13 | 113 | 1 | 19 | 10 | 6 | 9 | 14 | 15 | 15 | 13 | 8 | 3 |
| 営業の職業 | 159 | 1.79 | 89 | 0 | 7 | 8 | 12 | 14 | 6 | 12 | 10 | 11 | 5 | 4 |
| Eサービスの職業 | 529 | 2.00 | 264 | 7 | 32 | 27 | 27 | 28 | 27 | 33 | 30 | 26 | 16 | 11 |
| 家庭生活支援サービス | 1 | - | 0 | 0 | 0 | 0 | 0 | 0 | 0 | 0 | 0 | 0 | 0 | 0 |
| 介護サービスの職業 | 311 | 3.11 | 100 | 4 | 10 | 8 | 6 | 8 | 14 | 14 | 13 | 12 | 6 | 5 |
| 保健医療サービス | 46 | 5.11 | 9 | 0 | 2 | 1 | 3 | 1 | 1 | 0 | 0 | 1 | 0 | 0 |
| 理・美容師、エステティシャン等 | 48 | 3.20 | 15 | 0 | 6 | 2 | 2 | 2 | 1 | 1 | 0 | 0 | 1 | 0 |
| 調理の職業 | 60 | 1.11 | 54 | 0 | 1 | 4 | 9 | 5 | 3 | 10 | 7 | 4 | 8 | 3 |
| 接客・給仕の職業 | 50 | 0.77 | 65 | 2 | 9 | 9 | 6 | 9 | 6 | 7 | 10 | 6 | 0 | 1 |
| 居住施設・ビルの管理 | 2 | 0.67 | 3 | 0 | 0 | 0 | 0 | 0 | 0 | 0 | 0 | 2 | 0 | 1 |
| その他のサービス | 11 | 0.61 | 18 | 1 | 4 | 3 | 1 | 3 | 2 | 1 | 0 | 1 | 1 | 1 |
| F保安の職業 | 72 | 2.25 | 32 | 0 | 0 | 1 | 4 | 0 | 1 | 2 | 4 | 8 | 7 | 5 |
| G農林漁業の職業 | 8 | 0.36 | 22 | 1 | 1 | 4 | 1 | 4 | 5 | 2 | 2 | 0 | 1 | 1 |
| H生産工程の職業 | 784 | 1.72 | 455 | 4 | 41 | 59 | 39 | 52 | 63 | 48 | 51 | 50 | 29 | 19 |
| 金属材料製造等 | 229 | 1.59 | 144 | 3 | 18 | 17 | 16 | 18 | 14 | 15 | 15 | 12 | 6 | 10 |
| 製品製造・加工処理 | 218 | 3.07 | 71 | 0 | 3 | 8 | 4 | 5 | 13 | 9 | 10 | 11 | 4 | 4 |
| 機械組立の職業 | 13 | 0.11 | 122 | 1 | 10 | 20 | 7 | 19 | 19 | 8 | 13 | 16 | 8 | 1 |
| 機械整備・修理の職業 | 142 | 4.44 | 32 | 0 | 2 | 6 | 3 | 2 | 4 | 4 | 1 | 2 | 6 | 2 |
| 製品検査(金属) | 23 | 1.77 | 13 | 0 | 0 | 0 | 0 | 1 | 4 | 3 | 2 | 1 | 1 | 1 |
| 製品検査(金属除く) | 14 | 1.56 | 9 | 0 | 1 | 1 | 2 | 0 | 0 | 2 | 1 | 0 | 1 | 1 |
| 機械検査の職業 | 20 | 0.91 | 22 | 0 | 2 | 1 | 4 | 3 | 2 | 3 | 4 | 3 | 0 | 0 |
| 生産関連・生産類似 | 47 | 1.74 | 27 | 0 | 3 | 3 | 3 | 4 | 5 | 2 | 4 | 3 | 0 | 0 |
| I輸送・機械運転の職業 | 413 | 1.96 | 211 | 2 | 7 | 11 | 11 | 16 | 23 | 38 | 39 | 23 | 25 | 16 |
| 自動車運転の職業 | 338 | 2.50 | 135 | 2 | 4 | 7 | 7 | 8 | 16 | 24 | 29 | 14 | 14 | 10 |
| その他の輸送の職業 | 12 | 0.30 | 40 | 0 | 2 | 3 | 1 | 3 | 1 | 8 | 7 | 6 | 7 | 2 |
| 定置・建設機械運転 | 63 | 2.10 | 30 | 0 | 1 | 1 | 2 | 3 | 4 | 5 | 3 | 3 | 4 | 4 |
| J建設・採掘の職業 | 425 | 7.59 | 56 | 1 | 6 | 2 | 1 | 4 | 3 | 5 | 8 | 10 | 5 | 11 |
| 建設躯体工事の職業 | 66 | 11.00 | 6 | 1 | 2 | 0 | 0 | 0 | 0 | 0 | 0 | 2 | 0 | 1 |
| 建設の職業 | 158 | 7.90 | 20 | 0 | 1 | 1 | 0 | 1 | 0 | 2 | 3 | 2 | 5 | 5 |
| 電気工事の職業 | 64 | 4.27 | 15 | 0 | 3 | 1 | 1 | 2 | 2 | 1 | 2 | 1 | 0 | 2 |
| 土木の職業 | 137 | 9.13 | 15 | 0 | 0 | 0 | 0 | 1 | 1 | 2 | 3 | 5 | 0 | 3 |
| K運搬・清掃等の職業 | 233 | 0.61 | 383 | 8 | 28 | 21 | 32 | 36 | 26 | 47 | 53 | 40 | 48 | 44 |
| 運搬の職業(倉庫作業員、配達員等) | 130 | 1.48 | 88 | 1 | 6 | 2 | 5 | 6 | 9 | 10 | 16 | 13 | 14 | 6 |
| 清掃の職業 | 49 | 1.58 | 31 | 1 | 4 | 2 | 6 | 3 | 0 | 3 | 0 | 6 | 3 | 3 |
| 包装の職業 | 1 | 0.33 | 3 | 0 | 0 | 0 | 0 | 1 | 0 | 1 | 0 | 0 | 1 | 0 |
| その他の運搬等の職業 | 53 | 0.20 | 261 | 6 | 18 | 17 | 21 | 26 | 17 | 33 | 37 | 21 | 30 | 35 |
| 分類不能の職業 | 0 | 0.00 | 858 | 28 | 128 | 139 | 104 | 80 | 77 | 76 | 87 | 58 | 53 | 28 |
| (IT関連計) | 40 | 0.26 | 155 | 0 | 21 | 40 | 21 | 14 | 11 | 13 | 15 | 5 | 8 | 7 |
| (福祉関連計) | 690 | 3.88 | 178 | 4 | 15 | 22 | 11 | 13 | 22 | 24 | 21 | 23 | 12 | 11 |
| (介護関連計) | 448 | 3.76 | 119 | 4 | 11 | 10 | 8 | 10 | 16 | 17 | 13 | 16 | 8 | 6 |

※ハローワーク半田に申込みれた常用フルタイム求人と常用フルタイムを希望する求職者数それぞれの総計。

(「常用フルタイム」とは、「フルタイム」であって、雇用期間が「定めなし」または「定めあり(4カ月以上)」の就業形態をいう)

※主要職種の抜粋のため、職業ごとの計と総計は一致しません。

＜年齢別＞求人・求職バランスシート

常用パート

ハローワーク半田

| 職 種 | 有効 求人数 | 求人 倍率 | 有効求 職者計 | 19歳 以下 | 20～ 24歳 | 25～ 29歳 | 30～ 34歳 | 35～ 39歳 | 40～ 44歳 | 45～ 49歳 | 50～ 54歳 | 55～ 59歳 | 60～ 64歳 | 65歳 以上 |
|---------------------|--------------|-------------|--------------|-----------|------------|------------|------------|------------|------------|------------|------------|------------|------------|------------|
| 職業計 | 1,894 | 0.69 | 2,750 | 9 | 92 | 165 | 210 | 223 | 165 | 212 | 223 | 223 | 385 | 843 |
| A管理的職業 | 0 | 0.00 | 2 | 0 | 0 | 0 | 0 | 0 | 0 | 0 | 0 | 0 | 1 | 1 |
| B専門的・技術的職業 | 410 | 1.81 | 226 | 0 | 4 | 28 | 21 | 24 | 14 | 21 | 9 | 15 | 36 | 54 |
| 開発技術者 | 0 | 0.00 | 10 | 0 | 0 | 0 | 0 | 1 | 0 | 0 | 0 | 0 | 4 | 5 |
| 製造技術者 | 0 | 0.00 | 8 | 0 | 1 | 0 | 1 | 1 | 0 | 0 | 1 | 0 | 0 | 4 |
| 建築・土木技術者 | 2 | 0.50 | 4 | 0 | 0 | 0 | 0 | 0 | 0 | 0 | 0 | 0 | 1 | 3 |
| 情報処理・通信技術者 | 0 | 0.00 | 5 | 0 | 0 | 2 | 0 | 0 | 0 | 1 | 0 | 0 | 2 | 0 |
| その他の技術者 | 0 | 0.00 | 3 | 0 | 0 | 0 | 0 | 0 | 0 | 0 | 0 | 0 | 0 | 3 |
| 医師、薬剤師等 | 27 | 13.50 | 2 | 0 | 0 | 0 | 0 | 0 | 0 | 0 | 1 | 0 | 0 | 1 |
| 看護師、保健師等 | 158 | 2.05 | 77 | 0 | 0 | 5 | 4 | 14 | 7 | 10 | 2 | 8 | 12 | 15 |
| 医療技術者(臨床検査・理学療法士等) | 70 | 6.36 | 11 | 0 | 0 | 6 | 2 | 0 | 0 | 1 | 0 | 0 | 1 | 1 |
| その他保健医療(栄養士・マッサージ等) | 8 | 1.33 | 6 | 0 | 0 | 1 | 0 | 0 | 0 | 2 | 1 | 0 | 2 | 0 |
| 社会福祉の専門的職業(保育士等) | 133 | 2.18 | 61 | 0 | 2 | 9 | 10 | 5 | 4 | 3 | 3 | 5 | 6 | 14 |
| 美術家、デザイナー等 | 1 | 0.08 | 12 | 0 | 1 | 5 | 2 | 2 | 1 | 0 | 0 | 0 | 1 | 0 |
| その他の専門的職業 | 11 | 0.41 | 27 | 0 | 0 | 0 | 2 | 1 | 2 | 4 | 1 | 2 | 7 | 8 |
| C事務的職業 | 198 | 0.30 | 661 | 0 | 12 | 45 | 68 | 87 | 48 | 62 | 55 | 45 | 85 | 154 |
| 一般事務員 | 151 | 0.25 | 605 | 0 | 11 | 45 | 64 | 81 | 43 | 59 | 51 | 38 | 73 | 140 |
| 会計事務員 | 12 | 0.80 | 15 | 0 | 0 | 0 | 1 | 3 | 2 | 1 | 0 | 3 | 2 | 3 |
| 生産関連事務員 | 15 | 1.88 | 8 | 0 | 1 | 0 | 0 | 0 | 0 | 0 | 1 | 0 | 2 | 4 |
| 営業・販売関連事務員 | 6 | 0.23 | 26 | 0 | 0 | 0 | 2 | 2 | 3 | 1 | 3 | 4 | 6 | 5 |
| 外勤事務員 | 0 | - | 0 | 0 | 0 | 0 | 0 | 0 | 0 | 0 | 0 | 0 | 0 | 0 |
| 運輸・郵便事務 | 13 | 4.33 | 3 | 0 | 0 | 0 | 0 | 0 | 0 | 0 | 0 | 0 | 1 | 2 |
| 事務用機器操作の職業 | 1 | 0.25 | 4 | 0 | 0 | 0 | 1 | 1 | 0 | 1 | 0 | 0 | 1 | 0 |
| D販売の職業 | 133 | 1.10 | 121 | 1 | 5 | 5 | 13 | 10 | 4 | 5 | 10 | 18 | 20 | 30 |
| 商品販売の職業 | 126 | 1.10 | 115 | 1 | 5 | 5 | 13 | 9 | 4 | 5 | 10 | 16 | 19 | 28 |
| 営業の職業 | 7 | 1.17 | 6 | 0 | 0 | 0 | 0 | 1 | 0 | 0 | 0 | 2 | 1 | 2 |
| Eサービスの職業 | 665 | 2.33 | 285 | 3 | 15 | 19 | 24 | 22 | 20 | 23 | 27 | 39 | 29 | 64 |
| 家庭生活支援サービス | 7 | 7.00 | 1 | 0 | 0 | 0 | 0 | 0 | 0 | 0 | 0 | 1 | 0 | 0 |
| 介護サービスの職業 | 347 | 5.78 | 60 | 1 | 1 | 3 | 3 | 5 | 5 | 5 | 7 | 10 | 8 | 12 |
| 保健医療サービス | 34 | 2.00 | 17 | 0 | 1 | 0 | 7 | 1 | 3 | 1 | 1 | 2 | 0 | 1 |
| 理・美容師、エステティシャン等 | 35 | 3.89 | 9 | 0 | 0 | 2 | 1 | 3 | 0 | 0 | 2 | 0 | 0 | 1 |
| 調理の職業 | 115 | 1.10 | 105 | 2 | 6 | 5 | 6 | 2 | 6 | 11 | 9 | 16 | 12 | 30 |
| 接客・給仕の職業 | 87 | 1.28 | 68 | 0 | 7 | 6 | 6 | 10 | 6 | 4 | 6 | 10 | 5 | 8 |
| 居住施設・ビルの管理 | 6 | 0.60 | 10 | 0 | 0 | 0 | 0 | 0 | 0 | 0 | 0 | 0 | 3 | 7 |
| その他のサービス | 34 | 2.27 | 15 | 0 | 0 | 3 | 1 | 1 | 0 | 2 | 2 | 0 | 1 | 5 |
| F保安の職業 | 76 | 4.22 | 18 | 0 | 1 | 0 | 0 | 0 | 0 | 0 | 0 | 0 | 2 | 15 |
| G農林漁業の職業 | 8 | 0.50 | 16 | 0 | 0 | 2 | 0 | 0 | 2 | 1 | 1 | 0 | 1 | 9 |
| H生産工程の職業 | 128 | 0.81 | 158 | 1 | 4 | 8 | 7 | 13 | 9 | 16 | 12 | 7 | 23 | 58 |
| 金属材料製造等 | 22 | 0.65 | 34 | 1 | 0 | 0 | 0 | 2 | 1 | 1 | 0 | 3 | 7 | 19 |
| 製品製造・加工処理 | 71 | 2.03 | 35 | 0 | 0 | 3 | 3 | 4 | 3 | 6 | 4 | 1 | 2 | 9 |
| 機械組立の職業 | 2 | 0.06 | 35 | 0 | 2 | 3 | 1 | 5 | 2 | 4 | 1 | 3 | 3 | 11 |
| 機械整備・修理の職業 | 12 | 0.92 | 13 | 0 | 0 | 0 | 0 | 0 | 1 | 0 | 0 | 0 | 4 | 8 |
| 製品検査(金属) | 4 | 0.31 | 13 | 0 | 2 | 0 | 1 | 1 | 0 | 2 | 1 | 0 | 3 | 3 |
| 製品検査(金属除く) | 0 | 0.00 | 10 | 0 | 0 | 0 | 1 | 0 | 0 | 1 | 3 | 0 | 1 | 4 |
| 機械検査の職業 | 9 | 1.00 | 9 | 0 | 0 | 1 | 1 | 0 | 0 | 1 | 3 | 0 | 2 | 1 |
| 生産関連・生産類似 | 3 | 0.43 | 7 | 0 | 0 | 1 | 0 | 1 | 1 | 1 | 0 | 0 | 1 | 2 |
| I輸送・機械運転の職業 | 71 | 1.06 | 67 | 0 | 0 | 0 | 2 | 0 | 2 | 3 | 1 | 1 | 8 | 50 |
| 自動車運転の職業 | 65 | 1.35 | 48 | 0 | 0 | 0 | 1 | 0 | 1 | 1 | 1 | 1 | 7 | 36 |
| その他の輸送の職業 | 2 | 0.25 | 8 | 0 | 0 | 0 | 1 | 0 | 1 | 2 | 0 | 0 | 1 | 3 |
| 定置・建設機械運転 | 4 | 0.36 | 11 | 0 | 0 | 0 | 0 | 0 | 0 | 0 | 0 | 0 | 0 | 11 |
| J建設・採掘の職業 | 4 | 0.50 | 8 | 0 | 0 | 0 | 0 | 0 | 0 | 0 | 1 | 0 | 0 | 7 |
| 建設躯体工事の職業 | 0 | - | 0 | 0 | 0 | 0 | 0 | 0 | 0 | 0 | 0 | 0 | 0 | 0 |
| 建設の職業 | 1 | 0.50 | 2 | 0 | 0 | 0 | 0 | 0 | 0 | 0 | 0 | 0 | 0 | 2 |
| 電気工事の職業 | 0 | 0.00 | 3 | 0 | 0 | 0 | 0 | 0 | 0 | 0 | 1 | 0 | 0 | 2 |
| 土木の職業 | 3 | 1.00 | 3 | 0 | 0 | 0 | 0 | 0 | 0 | 0 | 0 | 0 | 0 | 3 |
| K運搬・清掃等の職業 | 201 | 0.33 | 602 | 2 | 14 | 18 | 23 | 24 | 23 | 35 | 51 | 51 | 95 | 266 |
| 運搬の職業(倉庫作業員、配達員等) | 34 | 0.97 | 35 | 0 | 1 | 0 | 2 | 0 | 1 | 5 | 3 | 4 | 3 | 16 |
| 清掃の職業 | 86 | 0.88 | 98 | 1 | 2 | 3 | 0 | 4 | 2 | 4 | 9 | 10 | 17 | 46 |
| 包装の職業 | 10 | 10.00 | 1 | 0 | 0 | 0 | 0 | 0 | 0 | 0 | 0 | 0 | 1 | 0 |
| その他の運搬等の職業 | 71 | 0.15 | 468 | 1 | 11 | 15 | 21 | 20 | 20 | 26 | 39 | 37 | 74 | 204 |
| 分類不能の職業 | 0 | 0.00 | 586 | 2 | 37 | 40 | 52 | 43 | 43 | 46 | 56 | 47 | 85 | 135 |
| (IT関連計) | 3 | 0.11 | 27 | 0 | 1 | 6 | 2 | 3 | 2 | 2 | 0 | 0 | 7 | 4 |
| (福祉関連計) | 644 | 3.95 | 163 | 1 | 1 | 10 | 9 | 20 | 15 | 15 | 11 | 20 | 24 | 37 |
| (介護関連計) | 440 | 5.30 | 83 | 1 | 1 | 5 | 3 | 6 | 8 | 5 | 9 | 12 | 12 | 21 |

※ハローワーク半田に申込みれた常用パート求人と常用パートを希望する求職者数それぞれの総計。

(「常用パート」とは、「パートタイム」であって、雇用期間が「定めなし」または「定めあり(4カ月以上)」の就業形態をいう。)

※主要職種の抜粋のため、職業ごとの計と総計は一致しません。