


# 書類選考

履歴書(プロフィール)などにて選考を行うこと。

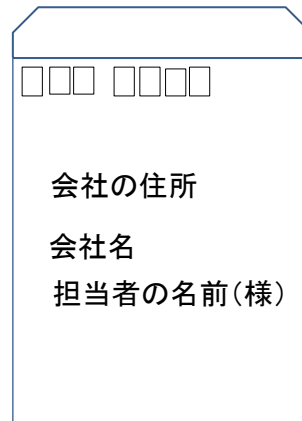
## STEP 1

コンビニやスーパー、100円ショップなどにA4の書類の入る封筒を買いに行く。



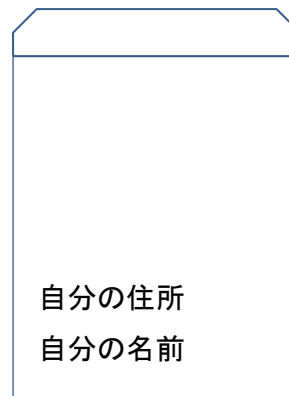
## STEP 2

封筒の表面に会社の郵便番号住所、企業名、担当者名を記入。



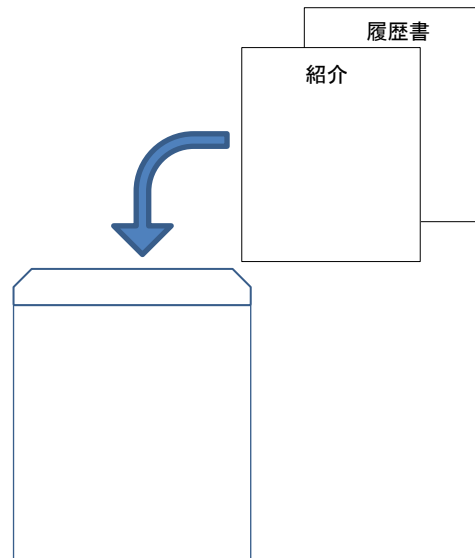
## STEP 3

封筒の裏面に自分の住所、名前を記入



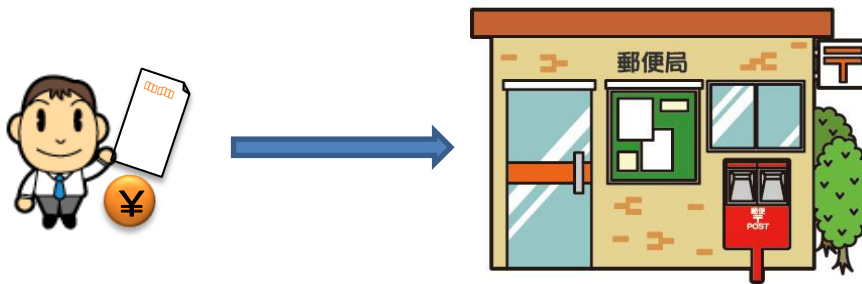
## STEP4

書類を折らずに封筒に入れる



## STEP5

封筒を持って郵便局へ行き、郵便局員に封筒と切手代を渡す。切手代のわからない時は局員に聞く。



★中日ビルの1Fに郵便局があります

## STEP6

会社から連絡が入るのを待ちます。



応援しております。