



— 一般職業紹介状況 —

平成24年10月分

《資料を参照する場合は資料名の後のマークをダブルクリックしてください。》

- 平成24年10月分は、新規求人数が32ヶ月連続で前年同月を上回った。
- 平成24年10月分は、有効求人倍率が1.14倍と前月より0.02ポイント上昇した。

1 有効求人倍率・求人・求職の動き [最近の雇用失業情勢

(1) 有効求人倍率

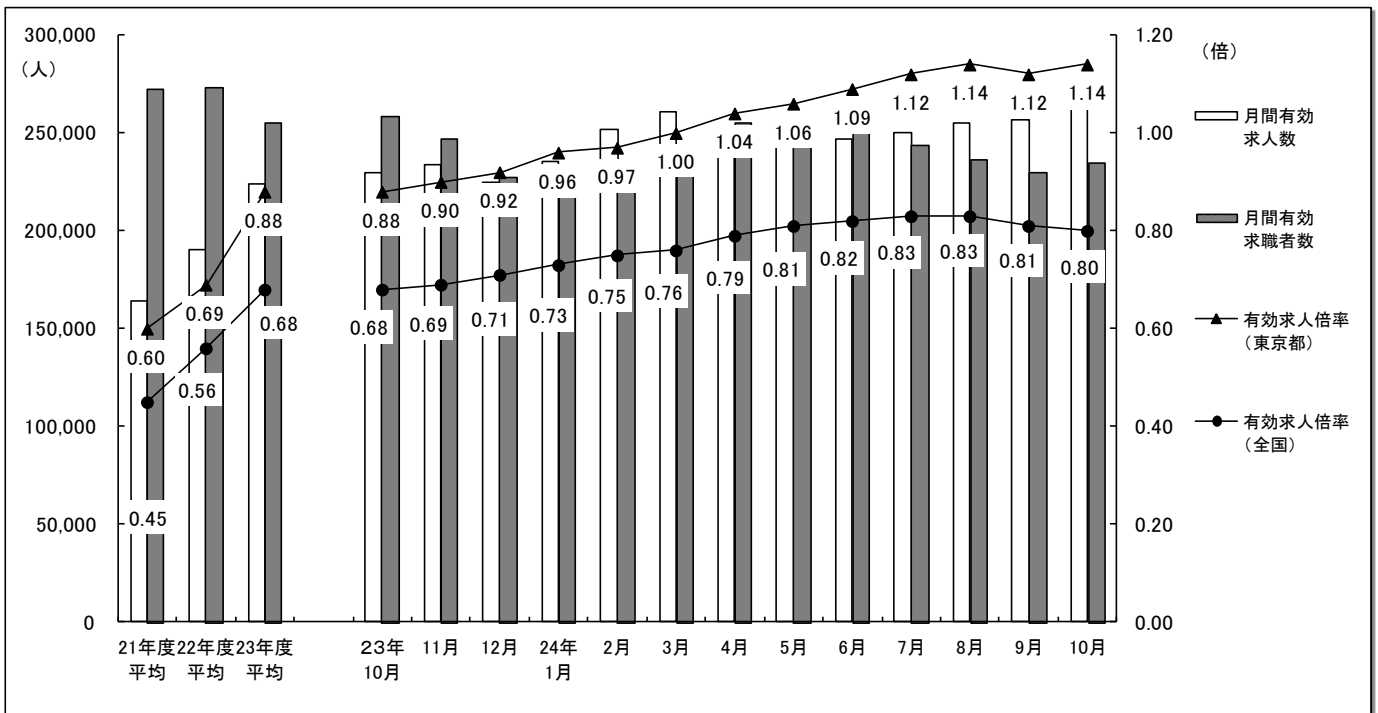
有効求人倍率(季節調整値)は1.14倍となり、前月より**0.02ポイント**上昇した。

(2) 有効求人数

月間有効求人数(原数値)は274,467人で前年同月比**19.4%の増加**と、**30ヶ月連続**で前年同月を上回った。

(3) 有効求職者数

月間有効求職者数(原数値)は235,046人で前年同月比**9.1%の減少**と、**26ヶ月連続**で前年同月を下回った。



(4) 職業別の有効求人倍率の状況 [主な職業別常用有効求人求職状況]

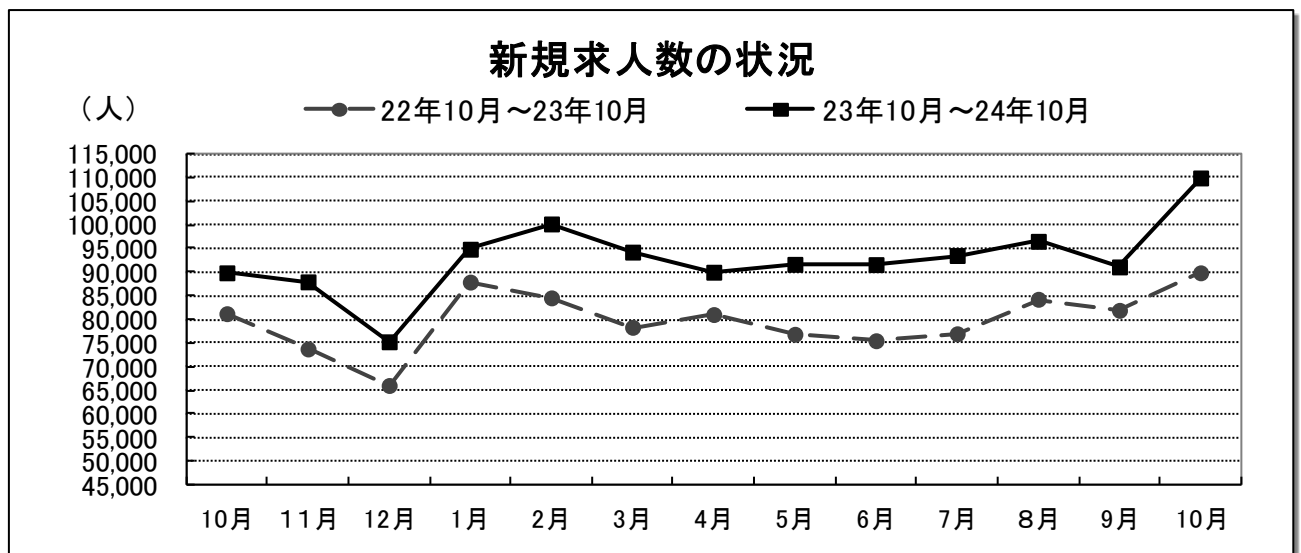
職業別の常用有効求人求職の状況を見ると、一般常用では、〔医師、歯科医師、獣医師、薬剤師〕8.16倍、〔保安の職業〕5.08倍、〔保健師、助産師、看護師〕4.17倍、〔建築・土木・測量技術者〕3.94倍、〔建設・土木の職業〕3.58倍と高い倍率となっており、一方、〔その他の運搬・清掃等の職業〕0.09倍、〔一般事務の職業〕0.23倍、〔会計事務の職業〕0.25倍、〔美術家、デザイナー、写真家〕0.32倍、〔その他の専門的職業〕0.37倍、〔機械組立の職業〕0.37倍と低い倍率となった。

また、パート常用では、〔保安の職業〕9.44倍、〔医師、歯科医師、獣医師、薬剤師〕9.41倍、〔介護サービスの職業〕5.29倍、〔保健師、助産師、看護師〕3.85倍、〔接客・給仕の職業〕3.11倍と高い倍率となっており、一方、〔管理的職業〕0.24倍、〔その他の運搬・清掃等の職業〕0.27倍、〔一般事務の職業〕0.42倍、〔機械組立の職業〕0.52倍、〔製造技術者〕0.60倍、と低い倍率となった。

2 新規求人の動き

(1) 新規求人数の状況 [最近の雇用失業情勢]

新規求人数(原数値)は109,888人で前年同月比22.3%増と32ヶ月連続で前年同月を上回った。



(2) 正社員・非正社員の新規求人数の状況 [正社員の職業紹介状況]

正社員・非正社員の新規求人数の状況を見ると、正社員52,097人で前年同月比14.8%増、非正社員57,791人で前年同月比30.0%増となっており、正社員新規求人数構成比は47.4%で前年同月より3.1ポイント低下した。

また、就職件数は、正社員5,829人で前年同月比0.1%減、非正社員は7,317人で前年同月比3.0%増となっており、正社員就職件数構成比は44.3%で前年同月より0.8ポイント低下した。

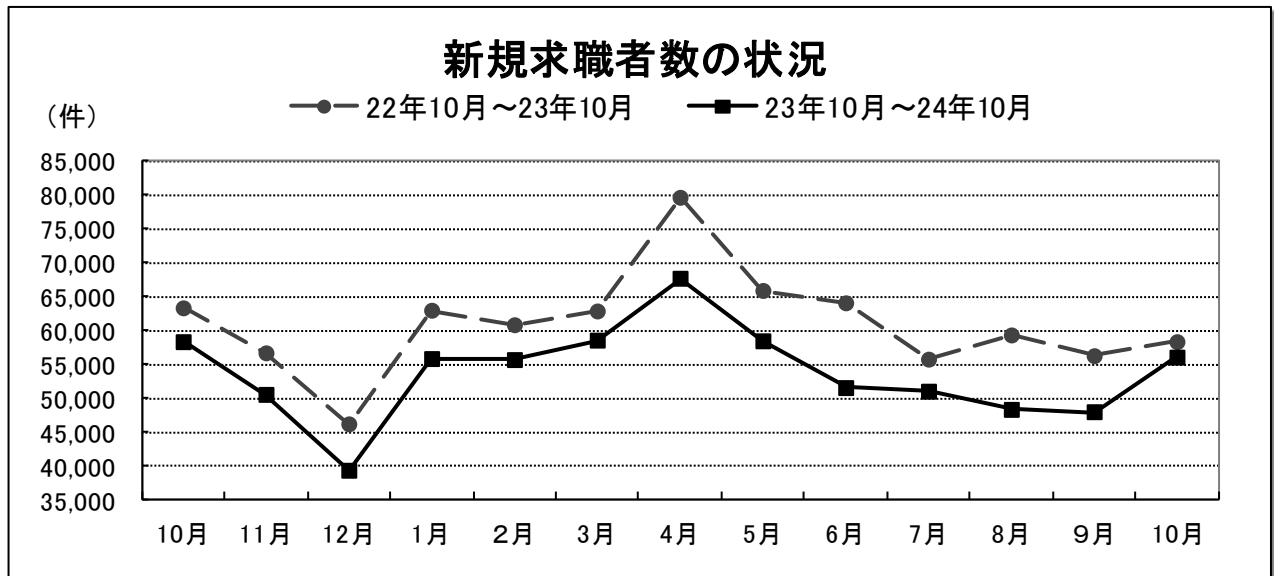
(3) 産業別新規求人の状況 [主な産業別・事業所規模別新規求人状況]

新規求人数の全数を産業別の状況で前年同月比をみると、〔教育、学習支援業〕69.1%増、〔生活関連サービス業、娯楽業〕47.9%増、〔宿泊業、飲食サービス業〕36.8%増、〔複合サービス業〕36.4%増、〔サービス業〕26.3%増、〔電気・ガス・熱供給・水道業〕25.4%増、〔医療・福祉〕25.1%増、〔学術研究、専門・技術サービス業〕18.6%増、〔卸売業・小売業〕17.8%増、〔不動産業、物品賃貸業〕15.2%増、〔情報通信業〕12.9%増、〔建設業〕12.4%増、〔運輸業、郵便業〕12.1%増、〔製造業〕10.0%増、〔金融業、保険業〕8.5%増と全ての産業で増加した。

3 新規求職者の動き

(1) 新規求職者の状況 [最近の雇用失業情勢]

新規求職申込件数（原数値）は 56,032 件で前年同月比 3.9%減と 14 ヶ月連続で前年同月を下回った。



(2) 態様別新規求職者の状況 [新規一般常用求職者の態様別推移]

一般常用求職者の状況を態様別にみると、新規求職者数 41,729 件で前年同月比 3.8%減となり、うち、在職中の者は 8,879 件で前年同月比 7.2%増、離職者は 28,270 件で前年同月比 3.7%減となった。

離職者のうち、事業主都合離職者は 6.5%減と 31 ヶ月連続で前年同月を下回った。

4 就職者の動き

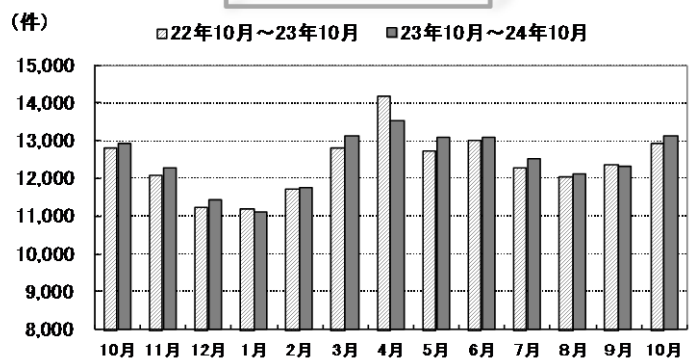
就職件数は、13,146 件で前年同月比 1.6%増と増加に転じた。

[最近の雇用失業情勢]

一般、パート別の状況をみると、一般は 7,568 件で前年同月比 0.7%増と増加に転じた。パートは 5,578 件で前年同月比 2.9%増と増加に転じた。

[職業紹介取扱状況]

就職者の状況



5 求人充足の動き

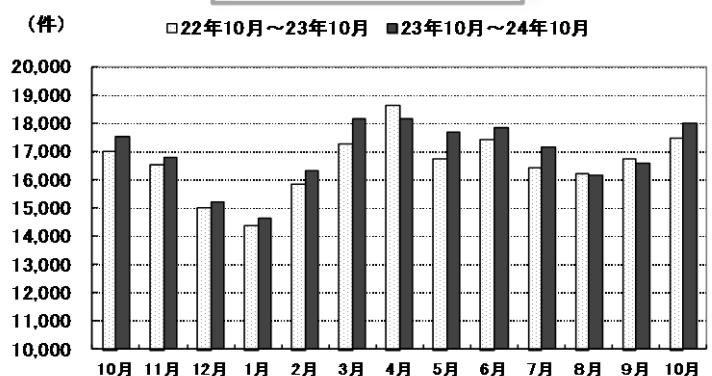
求人充足数は、18,003 件で前年同月比 2.7%増と増加に転じた。

[最近の雇用失業情勢]

一般、パート別の状況をみると、一般は 10,699 件で前年同月比 1.8%増と増加に転じた。パートは 7,304 件で前年同月比 4.0%増と 3 ヶ月連続で前年同月を上回った。

[職業紹介取扱状況]

求人充足の状況



《参考資料》

* 主な職業別有効新規求人状況

* 産業別新規求人状況

