



日本はひとつ
しごとプロジェクト

徳島県版 第18号
平成24年11月12日

求人情報・住宅情報・生活情報

「徳島県『日本はひとつ』しごと協議会」通信

構成機関

徳島労働局、四国経済産業局、中国四国農政局、徳島県
徳島県経営者協会、徳島県商工会議所連合会、徳島県中小企業団体中央会
日本労働組合総連合会徳島県連合会、高齢・障害・求職者雇用支援機構徳島
職業訓練支援センター

求人情報

徳島のハローワークが受理した震災被災者対象求人 : 27件44人
平成24年11月9日現在

詳細は、別添「ハローワーク徳島求人情報（震災被災者対象求人）」

※震災被災者対象求人は、ハローワークの求人開拓のほか、経済団体の参加企業への呼びかけや地方自治体、構成機関のネットワークを活用し、ハローワークに提供された、被災者の方々を雇用いただく求人です。また、面接・赴任費用、引越代、住居の確保等について何らかの配慮をいただいている求人が多くあります。

お問い合わせ先：ハローワーク（公共職業安定所）
震災被災者等特別相談窓口

ハローワーク（公共職業安定所）



震災被災者等特別相談窓口一覧

平成24年11月1日現在

ハローワーク名	相談窓口	電話番号	所在地
徳島	職業相談 第1部門	088-622-6308	〒770-0823 徳島市出来島本町1丁目5番地
小松島	職業相談部門	0885-32-3344	〒773-0001 小松島市小松島町外開1-11 小松島みなと合同庁舎1階
三好	職業相談部門	0883-72-1221	〒778-0002 三好市池田町マチ2429-10
美馬	職業相談部門	0883-52-8609	〒779-3602 美馬市脇町大字猪尻字東分5番地
阿南	職業相談部門	0884-22-2016	〒774-0011 阿南市領家町本荘ケ内120-6 阿南労働総合庁舎1階
吉野川	職業相談部門	0883-24-2166	〒776-0010 吉野川市鴨島町鴨島388-27
鳴門	職業相談部門	088-685-2270	〒772-0003 鳴門市撫養町南浜字権現12
牟岐	職業相談部門	0884-72-1103	〒775-0006 海部郡牟岐町大字中村字本村52-1
徳島新卒応援ハローワーク		088-623-8069	〒770-0831 徳島市寺島本町西1丁目61

震災被災者対象求人リスト

- ◎ 詳しい内容を知りたい方、面接を希望される方はハローワークの紹介窓口へお問い合わせください。
- ◎ 面接にはハローワークが発行する紹介状が必要です。
- ◎ パートタイム求人の場合、賞金は時間給です。また、労働時間によって記載されている各種社会保険に加入できない場合があります。
- ◎ ハローワークでは随時紹介を行っておりますので、この求人の中でもすでに決定済となっている場合があります。その際はあしからずご了承ください。

徳島労働局ハローワーク徳島
(徳島公共職業安定所)
TEL 088-622-6305

平成24年11月9日現在 (36010 ~ 36080)

職種/求人番号	年齢 指針	賃金/条件	求人者名	所在地・就業場所	就業時間	加入保険等	必要な免許資格
調理・調理見習い/震災被災者対象求人(専用) 36070-5218621 雇用期間の定めなし	18歳以上 省令2号	時給 正社員 146,880円 ~ 226,800円	萬坊 食楽喜酒 (藍住60)	徳島県板野郡藍住町矢上字西160番地92 TEL 088-668-3448 (従業員数: 12人) 就業場所 徳島県板野郡藍住町	(1)16時00分~1時00分	雇用・労災・健康・厚生	
ホールスタッフ/震災被災者対象求人(専用) 36070-5219921 雇用期間の定めなし	18歳以上 省令2号	時給 正社員 146,880円 ~ 226,800円	萬坊 食楽喜酒 (藍住60)	徳島県板野郡藍住町矢上字西160番地92 TEL 088-668-3448 (従業員数: 12人) 就業場所 徳島県板野郡藍住町	(1)16時00分~1時00分	雇用・労災・健康・厚生	
プレス機設計(震災被災者対象求人) 36070-4845321 雇用期間の定めなし	不問 年齢不問	月給 正社員 190,000円 ~ 250,000円	株式会社 エヌテック (鳴門1184)	徳島県鳴門市撫養町木津字川瀬1356番地9 TEL 088-684-4877 (従業員数: 28人) 就業場所 徳島県鳴門市	変形(1年単位) (1)8時20分~16時55分	雇用・労災・健康・厚生	
レストランホール係(パリス・ソムリエ) 36070-4817721 雇用期間の定めなし	不問 年齢不問	月給 正社員 154,000円 ~ 180,000円	鳴門レジャーランド株式会社 (鳴門344)	徳島県鳴門市鳴門町土佐泊浦字高砂186-16 TEL 088-687-2255 (従業員数: 20人) 就業場所 徳島県鳴門市	変形(1ヶ月単位) (1)7時30分~16時30分 (2)11時00分~20時30分	雇用・労災・健康・厚生	普通自動車免許AT
看護師・准看護師/震災被災者対象求人 36010-14464721 雇用期間の定めなし	不問 年齢不問	日給月給 正社員 210,000円 ~ 250,000円	株式会社 ホームケア バンり堂	徳島県徳島市北矢三町1丁目1番15号 TEL 088-634-1801 (従業員数: 58人) 就業場所 徳島県徳島市	変形(1ヶ月単位) (1)9時00分~18時00分	雇用・労災・健康・厚生	看護師 准看護師
歯科技工/震災被災者対象求人 36010-13967621 雇用期間の定めなし	不問 年齢不問	月給 正社員 145,000円 ~ 240,000円	株式会社 セントリック	徳島県徳島市名東町2丁目465番地の4 TEL 088-633-2337 (従業員数: 1人) 就業場所 徳島県徳島市	(1)9時00分~18時00分	雇用・労災・健康・厚生	歯科技工士 普通自動車免許一種
制御設計または、制御盤・機内配線【震災被災者対象求人】 36050-1807621 雇用期間の定めあり(4ヶ月以上)	不問 年齢不問	時給 正社員以外 137,880円 ~ 172,350円	大隆精機 株式会社	徳島県阿南市宝田町今市柳タイ1 TEL 0884-23-3457 (従業員数: 28人) 就業場所 徳島県阿南市	変形(1年単位) (1)8時00分~17時00分	雇用・労災・健康・厚生	厚生年金基金
制御設計又は制御盤・機内配線*正社員【震災被災者対象求人】 36050-1808921 雇用期間の定めなし	不問 年齢不問	日給月給 正社員 190,000円 ~ 250,000円	大隆精機 株式会社	徳島県阿南市宝田町今市柳タイ1 TEL 0884-23-3457 (従業員数: 28人) 就業場所 徳島県阿南市	変形(1年単位) (1)8時00分~17時00分	雇用・労災・健康・厚生	厚生年金基金
溶接工・正社員【震災被災者対象求人】 36050-1809121 雇用期間の定めなし	不問 年齢不問	日給月給 正社員 190,000円 ~ 250,000円	大隆精機 株式会社	徳島県阿南市宝田町今市柳タイ1 TEL 0884-23-3457 (従業員数: 28人) 就業場所 徳島県阿南市	変形(1年単位) (1)8時00分~17時00分	雇用・労災・健康・厚生	普通自動車免許AT 厚生年金基金
溶接工【震災被災者対象求人】 36050-1810821 雇用期間の定めあり(4ヶ月以上)	不問 年齢不問	時給 正社員以外 137,880円 ~ 172,350円	大隆精機 株式会社	徳島県阿南市宝田町今市柳タイ1 TEL 0884-23-3457 (従業員数: 28人) 就業場所 徳島県阿南市	変形(1年単位) (1)8時00分~17時00分	雇用・労災・健康・厚生	普通自動車免許AT 厚生年金基金
機械組立工【震災被災者対象求人】 36050-1811221 雇用期間の定めあり(4ヶ月以上)	不問 年齢不問	時給 正社員以外 137,880円 ~ 172,350円	大隆精機 株式会社	徳島県阿南市宝田町今市柳タイ1 TEL 0884-23-3457 (従業員数: 28人) 就業場所 徳島県阿南市	変形(1年単位) (1)8時00分~17時00分	雇用・労災・健康・厚生	厚生年金基金
機械設計【震災被災者対象求人】 36050-1812521 雇用期間の定めあり(4ヶ月以上)	不問 年齢不問	時給 正社員以外 137,880円 ~ 172,350円	大隆精機 株式会社	徳島県阿南市宝田町今市柳タイ1 TEL 0884-23-3457 (従業員数: 28人) 就業場所 徳島県阿南市	変形(1年単位) (1)8時00分~17時00分	雇用・労災・健康・厚生	厚生年金基金
機械設計・正社員【震災被災者対象求人】 36050-1815621 雇用期間の定めなし	不問 年齢不問	日給月給 正社員 190,000円 ~ 250,000円	大隆精機 株式会社	徳島県阿南市宝田町今市柳タイ1 TEL 0884-23-3457 (従業員数: 28人) 就業場所 徳島県阿南市	変形(1年単位) (1)8時00分~17時00分	雇用・労災・健康・厚生	厚生年金基金
機械組立工・正社員【震災被災者対象求人】 36050-1818021 雇用期間の定めなし	不問 年齢不問	日給月給 正社員 190,000円 ~ 230,000円	大隆精機 株式会社	徳島県阿南市宝田町今市柳タイ1 TEL 0884-23-3457 (従業員数: 28人) 就業場所 徳島県阿南市	変形(1年単位) (1)8時00分~17時00分	雇用・労災・健康・厚生	厚生年金基金
電気または機械設計製造【震災被災者対象求人】 36050-1770721 雇用期間の定めなし	不問 年齢不問	月給 正社員 180,000円 ~ 250,000円	藤崎電機 株式会社	徳島県阿南市辰巳町1-38 TEL 0884-21-0555 (従業員数: 72人) 就業場所 徳島県阿南市	(1)8時00分~17時00分	雇用・労災・健康・厚生・財形	確定拠出年金
情報処理技術者(システムエンジニア)【震災被災者対象求人】 36050-1771821 雇用期間の定めなし	不問 年齢不問	月給 正社員 200,000円 ~ 250,000円	藤崎電機 株式会社	徳島県阿南市辰巳町1-38 TEL 0884-21-0555 (従業員数: 72人) 就業場所 徳島県阿南市	(1)8時00分~17時00分	雇用・労災・健康・厚生・財形	確定拠出年金
営業【震災被災者対象求人】 36050-1772221 雇用期間の定めなし	不問 年齢不問	月給 正社員 180,000円 ~ 250,000円	藤崎電機 株式会社	徳島県阿南市辰巳町1-38 TEL 0884-21-0555 (従業員数: 1人) 就業場所 東京都品川区	(1)8時00分~17時00分	雇用・労災・健康・厚生・財形	確定拠出年金

職種／求人番号	年齢 指針	賃金／条件	求人者名	所在地・就業場所	就業時間	加入保険等	必要な免許資格
電気工事現場代理人【震災被災者対象求人】 36050-1773521 雇用期間の定めなし	不問 年齢不問	月給 正社員 180,000円 ～ 250,000円	藤崎電機 株式会社	徳島県阿南市辰己町1-38 TEL 0884-21-0555 (従業員数: 72人) 就職場所 徳島県阿南市	(1) 8時00分～17時00分	雇用・労災・健康・厚生・財形 確定拠出年金	電気工事士(第2種) 普通自動車免許AT
看護職員【震災被災者対象求人】 36050-1784621 雇用期間の定めなし	不問 年齢不問	月給 正社員 200,000円 ～ 250,000円	有限会社 すえひさ デイサービスセン ター 杏の丘	徳島県阿南市内原町宮国33 TEL 0884-21-1833 (従業員数: 12人) 就職場所 徳島県阿南市	(1) 8時30分～17時30分	雇用・労災・健康・厚生	看護師 准看護師
プロイラー調理 (震災被災者対象併用求人) 36060-2150421 雇用期間の定めなし	不問 年齢不問	日給 正社員以外 117,300円 ～ 129,375円	株式会社 阿波どり	徳島県吉野川市鴨島町喜来667-6 TEL 0883-24-1181 (従業員数: 110人) 就職場所 徳島県吉野川市	変形(1年単位) (1) 8時00分～16時45分	雇用・労災・健康・厚生	
野菜苗の育苗管理 (震災被災者対象併用求人) 36060-2051821 雇用期間の定めなし	30歳以下 省令3号のイ	月給 正社員 160,000円 ～ 190,000円	農事組合法人 徳島 野菜苗育苗組合	徳島県阿波市市場町大俣字土井23 TEL 0883-36-7145 (従業員数: 9人) 就職場所 徳島県阿波市	(1) 8時00分～17時30分	雇用・労災・健康・厚生	普通自動車免許一種
看護職員(ウエル)【震災被災者対象求人】 36060-1925921 雇用期間の定めなし	不問 年齢不問	時給 パート労働者 1,100円 ～ 1,500円	社会福祉法人 健祥 会	吉野川市川島町川島106 TEL 0883-25-5221 (従業員数: 75人) 就職場所 徳島県吉野川市	(1) 7時00分～16時00分 (2) 9時30分～18時30分 (3) 6時30分～15時30分	雇用・労災・健康・厚生	看護師 准看護師
看護職員(ウエル) 【震災被災者対象求人】 36060-1926121 雇用期間の定めなし	不問 年齢不問	時給 パート労働者 800円 ～ 1,100円	社会福祉法人 健祥 会	吉野川市川島町川島106 TEL 0883-25-5221 (従業員数: 75人) 就職場所 徳島県吉野川市	(1) 7時00分～16時00分 (2) 9時30分～18時30分 (3) 6時30分～15時30分	雇用・労災・健康・厚生	
看護職員(ウエル) 【震災被災者対象求人】 36060-1927021 雇用期間の定めなし	不問 年齢不問	時給 正社員以外 185,625円 ～ 236,250円	社会福祉法人 健祥 会	吉野川市川島町川島106 TEL 0883-25-5221 (従業員数: 75人) 就職場所 徳島県吉野川市	(1) 7時00分～16時00分 (2) 9時30分～18時30分	雇用・労災・健康・厚生	看護師 准看護師
介護職員(ウエル)【震災被災者対象求人】 36060-1928721 雇用期間の定めなし	不問 年齢不問	時給 正社員以外 135,000円 ～ 168,750円	社会福祉法人 健祥 会	吉野川市川島町川島106 TEL 0883-25-5221 (従業員数: 75人) 就職場所 徳島県吉野川市	(1) 7時00分～16時00分 (2) 9時30分～18時30分	雇用・労災・健康・厚生	普通自動車免許一種
農作業員 (震災被災者対象専用求人) 36060-1850221 雇用期間の定めあり(4ヶ月以上)	不問 年齢不問	月給 正社員 200,000円 ～ 200,000円	農業生産法人 有限 会社 NAS	徳島県阿波市吉野町柿原字小笠前358番地 TEL 088-696-3665 (従業員数: 15人) 就職場所 徳島県阿波市	(1) 8時00分～17時00分	雇用・労災・健康・厚生	普通自動車免許一種
接客サービス業務(震災被災者対象求人) 36030-1270221 雇用期間の定めなし	不問 年齢不問	月給 正社員 137,000円 ～ 158,400円	西祖谷観光開発 株 式会社 (西祖谷-26)	徳島県三好市西祖谷山村尾井ノ内401 TEL 0883-87-2300 (従業員数: 45人) 就職場所 徳島県三好市	交替制あり (1) 6時00分～15時00分 (2) 11時00分～20時00分 (3) 13時00分～22時00分	雇用・労災・健康・厚生	

住宅情報

雇用促進住宅入居可能戸数(平成24年11月7日現在)

東北地方太平洋沖地震等に伴う被災者等へ提供可能な避難場所

No.	住宅名	所在地	間取り	即入居可
1	名東	徳島市名東町1丁目32番地の2	2k	23
2	応神	徳島市応神町吉成字轟21番地の3	2DK	4
3	撫養	鳴門市撫養町黒崎字磯崎160	2K	6
4	立江	小松島市立江町松本43-2	2K	5
5	横見	阿南市横見町中川原32-2	2K	2
6	鴨島	吉野川市鴨島町上浦1350-4	3DK	2
7	藍住	板野郡藍住町東中富字権現傍示10番地の1	2K	13
合計				55

東北地方太平洋沖地震等に伴う被災者等へ入居可能な雇用促進住宅

No.	住宅名	所在地	間取り	即入居可	家賃	共益費
1	名東	徳島市名東町1丁目32番地の2	2k	23	15,800	2,750
2	応神	徳島市応神町吉成字轟21番地の3	2DK	4	19,200	2,750
3	撫養	鳴門市撫養町黒崎字磯崎160	2K	6	15,200	2,750
4	立江	小松島市立江町松本43-2	2K	5	17,100	2,750
5	横見	阿南市横見町中川原32-2	2K	2	16,200	2,750
6	鴨島	吉野川市鴨島町上浦1350-4	3DK	2	29,400	2,750
7	藍住	板野郡藍住町東中富字権現傍示10番地の1	2K	13	17,400	2,750
合計				55		

※雇用促進住宅の提供については、現在も引き続き行っているところですが、岩手県及び宮城県から各都道府県に対する応援要請が既に終了していることを踏まえて、福島県を除く、新規入居の受付は平成24年12月末をもって終了しますのでご注意ください。

※問合せ先

(財)雇用振興協会大阪支所
大阪府大阪市中央区南本町1-7-15
明治安田生命堺筋本町ビル12階
電話 06-6264-5113 06-6264-5393
FAX 06-6264-7753

被災3県における雇用の状況

平成24年9月分の一般職業紹介状況が発表(平成24年10月30日)されましたが、そのうち、被災3県の状況は次のようになっています。なお、被災3県の雇用情勢の安定所別の動向(沿岸部)等につきましては、別紙をご参照ください。

平成24年9月分被災3県の雇用情勢について

- 有効求職者数が震災前を下回っており、全体的には落ち着いている。
- 女性の有効求職者数は、男性と比べて7,000人以上多くっており、依然として厳しい状況である。

(1) 雇用の状況

(人、件、%)

		平成23年2月	3月	4月	5月	6月	平成24年7月	8月	9月
○有効求人数	岩手県	17,492	15,319	16,394	18,631	19,709	28,876	27,425	26,362
	宮城県	28,383	25,983	28,994	33,951	38,104	54,213	54,141	53,026
	福島県	21,709	20,578	23,351	24,868	28,781	38,238	38,535	37,565
	3県計	67,584	61,880	68,739	77,450	86,594	121,327	120,101	116,953
	前月比	2.4	▲ 8.4	11.1	12.7	11.8	▲ 3.4	▲ 1.0	▲ 2.6
	前年比	20.5	4.8	16.9	33.6	45.5	31.9	23.8	16.1
○新規求人数	岩手県	8,089	5,966	8,086	9,744	9,132	10,627	11,289	9,851
	宮城県	12,506	9,368	15,050	15,931	17,119	19,718	20,558	20,649
	福島県	9,391	7,268	11,616	11,048	13,079	13,744	14,620	13,840
	3県計	29,986	22,602	34,752	36,723	39,330	44,089	46,467	44,340
	前月比	6.7	▲ 24.6	53.8	5.7	7.1	▲ 5.6	5.4	▲ 4.6
	前年比	17.6	▲ 17.3	29.4	45.3	46.2	12.8	14.5	5.6
○有効求職者数	岩手県	34,964	33,645	38,994	39,838	40,098	28,664	29,223	29,725
	宮城県	56,045	53,551	63,348	69,008	70,165	49,607	49,261	49,173
	福島県	44,147	41,956	46,316	48,666	49,747	37,099	36,981	37,210
	3県計	135,156	129,152	148,658	157,512	160,010	115,370	115,465	116,108
	前月比	0.5	▲ 4.4	15.1	6.0	1.6	▲ 2.3	0.1	0.6
	前年比	▲ 8.7	▲ 13.8	4.3	14.0	17.0	▲ 24.3	▲ 23.4	▲ 22.1
○新規求職者数	岩手県	9,446	8,119	13,079	10,246	9,794	7,799	8,145	8,231
	宮城県	13,965	10,574	21,169	18,919	14,857	11,296	11,378	11,855
	福島県	11,794	9,395	14,699	13,893	12,429	8,917	9,545	9,894
	3県計	35,205	28,088	48,947	43,058	37,080	28,012	29,068	29,980
	前月比	6.2	▲ 20.2	74.3	▲ 12.0	▲ 13.9	0.3	3.8	3.1
	前年比	1.4	▲ 27.3	47.5	36.3	6.6	▲ 15.0	▲ 18.3	▲ 13.3
○就職件数	岩手県	2,912	3,326	3,580	4,127	4,716	3,581	3,118	3,625
	宮城県	3,559	2,461	3,378	4,580	5,288	4,511	4,036	4,422
	福島県	3,098	3,028	3,445	4,245	4,761	3,684	3,312	3,636
	3県計	9,569	8,815	10,403	12,952	14,765	11,776	10,466	11,683
	前年比	3.5	▲ 40.7	▲ 19.5	24.3	25.0	▲ 10.8	▲ 19.6	▲ 14.2
	○雇用創出 基金事業 (就職件数) (9月末時点)	岩手県	12,759						
宮城県		15,279							
福島県		21,436							
3県計		49,474							
○雇用保険 受給資格 決定件数	岩手県	1,238	1,583	10,527	4,151	2,088	1,333	1,311	1,232
	宮城県	2,351	2,271	19,229	14,134	4,901	2,476	2,315	2,306
	福島県	1,951	2,708	14,188	8,039	3,560	1,932	1,817	1,738
	3県計	5,540	6,562	43,944	26,324	10,549	5,741	5,443	5,276
	前年比	▲ 8.9	▲ 11.4	213.1	215.1	49.7	▲ 18.1	▲ 15.3	▲ 13.1
	○雇用保険 受給者実人員 ()内は個別延長給付 等※を含む数値 (※)個別延長給付、 特例延長給付、広域 延長給付	岩手県	6,517 (7,000)	6,872 (7,361)	12,102 (12,780)	14,947 (15,617)	15,752 (16,536)	5,968 (8,328)	5,775 (7,536)
宮城県		11,062 (12,294)	10,673 (11,883)	19,845 (21,213)	31,637 (32,948)	35,410 (37,249)	10,452 (17,803)	10,701 (16,255)	9,957 (13,676)
福島県		9,464 (10,336)	9,811 (10,687)	18,056 (19,058)	23,753 (24,672)	25,816 (27,394)	8,980 (14,861)	8,931 (13,540)	8,169 (11,471)
3県計		27,043 (29,630)	27,356 (29,931)	50,003 (53,051)	70,337 (73,237)	76,978 (81,179)	25,400 (40,992)	25,407 (37,331)	23,518 (31,779)
前年比		▲ 25.9 (▲ 28.4)	▲ 24.0 (▲ 26.2)	41.6 (34.9)	110.2 (100.3)	108.3 (101.9)	▲ 63.6 (▲ 46.8)	▲ 60.5 (▲ 50.7)	▲ 57.2 (▲ 53.0)

注1) 上記数値は全て被災3県(岩手県、宮城県、福島県)の合計。

数値の斜字体は季節調整値。

雇用保険の数値は自発的失業や定年退職、その他特例対象分も含む。

注2) 前年比は、原数値における比較である。前月比は、季節調整値における比較である。

(参考) ○雇用創出基金事業による計画状況 被災3県計 49,474人(9月末時点)

(2) 男女別の状況 (1/2)

(人、件、%)

			平成23年2月	3月	4月	5月	6月	平成24年7月	8月	9月
○有効求職者数	岩手県	男	16,164	17,286	20,970	21,325	20,358	13,705	13,328	13,078
		前年比	▲ 12.1	▲ 14.4	▲ 1.4	4.3	4.1	▲ 24.2	▲ 19.7	▲ 18.1
		女	17,630	18,694	24,293	24,601	23,829	15,996	15,174	14,989
		前年比	▲ 2.0	▲ 8.4	17.2	26.0	29.0	▲ 26.3	▲ 25.9	▲ 24.9
	宮城県	男	26,108	26,672	34,178	36,551	36,303	24,029	22,942	22,136
		前年比	▲ 10.1	▲ 14.3	4.7	15.0	15.8	▲ 27.6	▲ 25.8	▲ 24.2
		女	26,769	26,848	35,603	39,387	40,570	28,309	26,892	26,107
		前年比	▲ 6.2	▲ 13.6	11.3	26.7	32.4	▲ 23.8	▲ 22.9	▲ 22.4
	福島県	男	20,272	21,167	24,683	25,214	25,384	18,515	17,593	17,233
		前年比	▲ 14.7	▲ 17.9	▲ 8.6	▲ 3.3	1.1	▲ 20.3	▲ 20.9	▲ 18.4
		女	21,233	22,149	27,065	28,304	28,276	20,157	19,285	18,766
		前年比	▲ 5.6	▲ 12.3	3.5	14.1	17.6	▲ 22.5	▲ 23.1	▲ 22.3
3県計	男	62,544	65,125	79,831	83,090	82,045	56,249	53,863	52,447	
	前年比	▲ 12.1	▲ 15.5	▲ 1.4	6.1	7.9	▲ 24.5	▲ 22.8	▲ 20.9	
	女	65,632	67,691	86,961	92,292	92,675	64,462	61,351	59,862	
	前年比	▲ 4.9	▲ 11.8	10.3	22.4	26.7	▲ 24.1	▲ 23.7	▲ 23.0	
○新規求職者数	岩手県	男	4,607	4,392	8,105	5,258	4,320	3,115	3,230	3,298
		前年比	▲ 7.3	▲ 20.5	28.7	19.1	2.2	▲ 14.9	▲ 14.1	▲ 13.1
		女	5,722	5,112	10,848	6,093	5,016	3,530	3,844	3,824
		前年比	5.1	▲ 22.3	68.5	32.9	10.2	▲ 13.2	▲ 15.0	▲ 16.6
	宮城県	男	6,372	5,609	13,627	9,163	6,715	5,026	4,694	4,728
		前年比	▲ 6.3	▲ 28.9	56.3	37.5	▲ 2.4	▲ 13.3	▲ 19.6	▲ 15.2
		女	7,922	5,777	15,584	11,788	8,227	5,489	5,543	6,031
		前年比	1.7	▲ 34.5	68.0	59.9	12.6	▲ 12.4	▲ 17.9	▲ 9.3
	福島県	男	5,578	5,077	8,652	6,444	5,911	4,078	4,013	4,295
		前年比	5.7	▲ 26.6	17.0	17.0	6.9	▲ 13.7	▲ 19.2	▲ 10.0
		女	6,500	5,594	10,951	7,959	6,400	4,053	4,527	4,648
		前年比	11.8	▲ 25.8	39.9	40.7	10.7	▲ 22.3	▲ 21.7	▲ 16.1
3県計	男	16,557	15,078	30,384	20,865	16,946	12,219	11,937	12,321	
	前年比	▲ 2.9	▲ 25.8	35.6	25.8	1.8	▲ 13.8	▲ 18.1	▲ 12.9	
	女	20,144	16,483	37,383	25,840	19,643	13,072	13,914	14,503	
	前年比	5.8	▲ 28.1	58.8	46.7	11.3	▲ 16.0	▲ 18.4	▲ 13.5	
○就職件数	岩手県	男	1,198	1,180	1,563	2,016	2,291	1,646	1,576	1,726
		前年比	▲ 1.3	▲ 48.0	▲ 13.2	38.1	30.2	▲ 19.1	▲ 10.8	▲ 10.1
		女	1,714	2,145	2,014	2,108	2,423	1,934	1,540	1,897
		前年比	13.3	▲ 29.2	▲ 12.3	24.8	26.7	0.8	▲ 17.7	▲ 14.1
	宮城県	男	1,538	983	1,583	2,282	2,585	2,218	2,011	2,060
		前年比	▲ 3.6	▲ 52.7	▲ 24.0	43.0	42.0	▲ 10.4	▲ 19.7	▲ 16.0
		女	2,018	1,475	1,792	2,289	2,693	2,285	2,021	2,355
		前年比	2.7	▲ 50.3	▲ 26.0	11.5	15.6	▲ 11.0	▲ 18.2	▲ 8.6
	福島県	男	1,346	1,197	1,566	1,916	2,252	1,806	1,632	1,705
		前年比	3.3	▲ 34.1	▲ 15.6	13.9	12.5	▲ 14.5	▲ 24.8	▲ 18.3
		女	1,742	1,819	1,871	2,323	2,491	1,869	1,672	1,924
		前年比	7.3	▲ 31.7	▲ 22.3	22.5	28.1	▲ 9.6	▲ 24.2	▲ 18.2
3県計	男	4,082	3,360	4,712	6,214	7,128	5,670	5,219	5,491	
	前年比	▲ 0.7	▲ 45.5	▲ 17.9	31.2	27.7	▲ 14.4	▲ 18.9	▲ 15.0	
	女	5,474	5,439	5,677	6,720	7,607	6,088	5,233	6,176	
	前年比	7.3	▲ 37.2	▲ 20.3	19.2	23.0	▲ 7.1	▲ 20.1	▲ 13.5	
○雇用保険受給資格決定件数	岩手県	男	610	786	4,151	1,716	898	608	580	537
		前年比	▲ 14.0	▲ 12.8	118.6	85.3	0.3	▲ 12.0	▲ 4.8	▲ 7.6
		女	628	797	6,376	2,435	1,190	725	731	695
		前年比	▲ 13.3	▲ 4.3	219.1	123.8	38.7	▲ 12.0	▲ 7.5	▲ 4.0
	宮城県	男	1,054	1,120	9,086	5,611	1,949	1,112	947	898
		前年比	▲ 16.7	▲ 24.2	265.3	238.6	33.9	▲ 16.1	▲ 20.6	▲ 23.0
		女	1,297	1,151	10,143	8,523	2,952	1,364	1,368	1,408
		前年比	▲ 6.5	▲ 27.8	217.4	330.7	82.9	▲ 14.9	▲ 10.2	▲ 3.6
	福島県	男	951	1,450	6,315	3,032	1,545	876	833	776
		前年比	▲ 2.5	17.1	220.1	149.8	49.6	▲ 24.0	▲ 20.2	▲ 18.7
		女	1,000	1,258	7,873	5,007	2,015	1,056	984	962
		前年比	▲ 1.8	▲ 7.6	217.1	236.0	69.0	▲ 25.5	▲ 22.5	▲ 18.5
3県計	男	2,615	3,356	19,552	10,359	4,392	2,596	2,360	2,211	
	前年比	▲ 11.3	▲ 7.2	207.5	172.8	29.8	▲ 18.1	▲ 17.0	▲ 18.2	
	女	2,925	3,206	24,392	15,965	6,157	3,145	3,083	3,065	
	前年比	▲ 6.5	▲ 15.4	217.7	250.3	68.0	▲ 18.2	▲ 13.9	▲ 8.9	

男女別の状況 (2/2)

(人、件、%)

		平成23年2月	3月	4月	5月	6月	平成24年7月	8月	9月	
○雇用保険 受給者実人員 (内は個別 延長給付 等※を含む 数値 (※)個別延長 給付、特 例延長給 付、広域 延長給付	岩手県	男	3,198 (3,485)	3,482 (3,782)	5,663 (6,065)	6,558 (6,951)	6,460 (6,871)	2,696 (3,553)	2,609 (3,284)	2,436 (2,945)
		前年比	▲31.0 (▲31.6)	▲26.1 (▲26.8)	16.7 (15.6)	38.0 (36.1)	29.4 (29.4)	▲52.6 (▲43.0)	▲48.7 (▲43.6)	▲43.2 (▲41.9)
		女	3,319 (3,515)	3,390 (3,579)	6,439 (6,715)	8,389 (8,666)	9,292 (9,665)	3,272 (4,775)	3,166 (4,252)	2,956 (3,687)
		前年比	▲22.0 (▲23.7)	▲19.1 (▲20.9)	58.2 (54.4)	103.6 (100.6)	105.0 (102.7)	▲61.6 (▲48.3)	▲59.3 (▲52.0)	▲54.5 (▲51.8)
	宮城県	男	5,455 (6,072)	5,346 (5,990)	9,846 (10,603)	14,562 (15,296)	15,723 (16,672)	4,442 (7,175)	4,454 (6,504)	4,241 (5,754)
		前年比	▲24.1 (▲26.2)	▲25.0 (▲26.1)	41.1 (34.3)	132.0 (118.1)	122.3 (111.2)	▲68.0 (▲53.4)	▲64.4 (▲56.1)	▲59.2 (▲55.5)
		女	5,607 (6,222)	5,327 (5,893)	9,999 (10,610)	17,075 (17,652)	19,687 (20,577)	6,010 (10,628)	6,247 (9,751)	5,716 (7,922)
		前年比	▲17.6 (▲20.3)	▲22.0 (▲24.2)	51.0 (41.8)	158.4 (144.1)	161.5 (150.9)	▲66.1 (▲45.2)	▲61.9 (▲49.8)	▲58.6 (▲53.8)
	福島県	男	4,534 (4,956)	4,921 (5,343)	8,904 (9,417)	10,796 (11,269)	11,396 (12,135)	3,950 (6,386)	3,906 (5,857)	3,655 (5,022)
		前年比	▲34.8 (▲38.0)	▲26.8 (▲30.6)	37.1 (28.6)	85.9 (75.6)	82.5 (77.0)	▲61.9 (▲45.2)	▲59.7 (▲48.4)	▲57.7 (▲52.5)
		女	4,930 (5,380)	4,890 (5,344)	9,152 (9,641)	12,957 (13,403)	14,420 (15,259)	5,030 (8,475)	5,025 (7,683)	4,514 (6,449)
		前年比	▲25.9 (▲29.7)	▲23.6 (▲26.9)	45.3 (37.0)	119.9 (107.0)	119.0 (112.3)	▲62.7 (▲44.1)	▲61.1 (▲50.3)	▲60.2 (▲54.8)
3県計	男	13,187 (14,513)	13,749 (15,115)	24,413 (26,085)	31,916 (33,516)	33,579 (35,678)	11,088 (17,114)	10,969 (15,645)	10,332 (13,721)	
	前年比	▲29.8 (▲31.9)	▲25.9 (▲27.9)	33.2 (27.5)	89.6 (80.8)	83.4 (77.9)	▲63.0 (▲48.6)	▲59.8 (▲51.1)	▲55.7 (▲52.0)	
	女	13,856 (15,117)	13,607 (14,816)	25,590 (26,966)	38,421 (39,721)	43,399 (45,501)	14,312 (23,878)	14,438 (21,686)	13,186 (18,058)	
	前年比	▲21.8 (▲24.6)	▲21.9 (▲24.4)	50.6 (42.9)	131.1 (120.4)	132.8 (125.7)	▲64.0 (▲45.5)	▲61.1 (▲50.4)	▲58.3 (▲53.8)	

注) 上記数値は全て被災3県(岩手県、宮城県、福島県)の合計。
全て原数値である。
雇用保険の数値は自発的失業や定年退職、その他特例対象分も含む。

(3) 雇用保険受給者の状況

<実績>被災3県(岩手・宮城・福島)における雇用保険の受給者実人員(※) : 31,779人(24年9月分)
うち、広域延長給付の受給者実人員 : 5,893件(24年9月分)
(※)個別延長給付、特例延長給付、広域延長給付を含む。

	全国計				
	3県計	岩手県	宮城県	福島県	
9月28日までに広域延長給付が支給終了した方	26,141	23,700	3,468	11,697	8,535
支給終了時点で就職した(又は内定した)方	4,712	4,401	1,125	2,367	909
うち広域延長給付90日をすべて受給する前に就職により支給終了した者	3,134	2,958	755	1,608	595
支給終了時点で求職活動中の方	17,443	15,784	1,985	8,274	5,525
うち、もっぱら、ハローワークで就職活動されている方	15,658	14,305	1,893	7,270	5,142
支給終了時点で職業訓練を受講している者(職業訓練を受講予定の者を含む)	357	310	39	144	127
支給終了時点で求職活動をされていない方、ほか	3,627	3,205	319	912	1,974

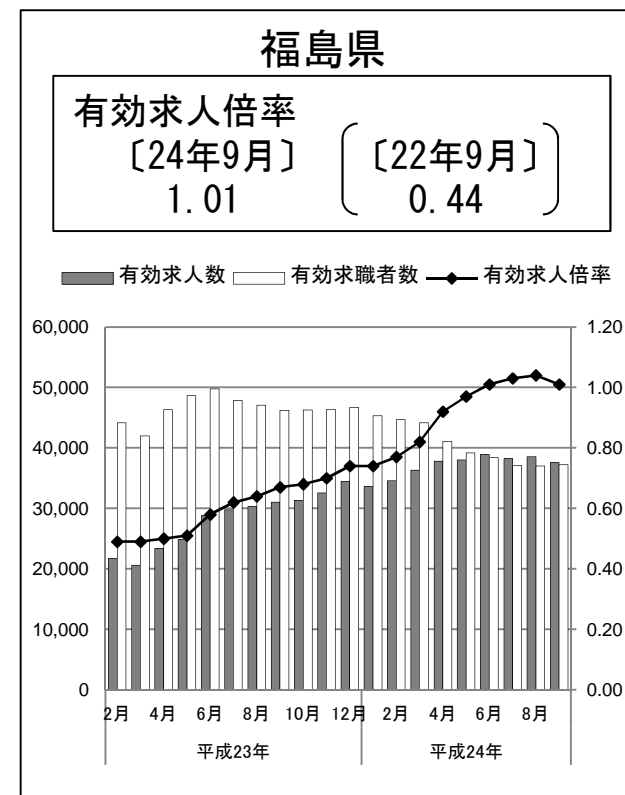
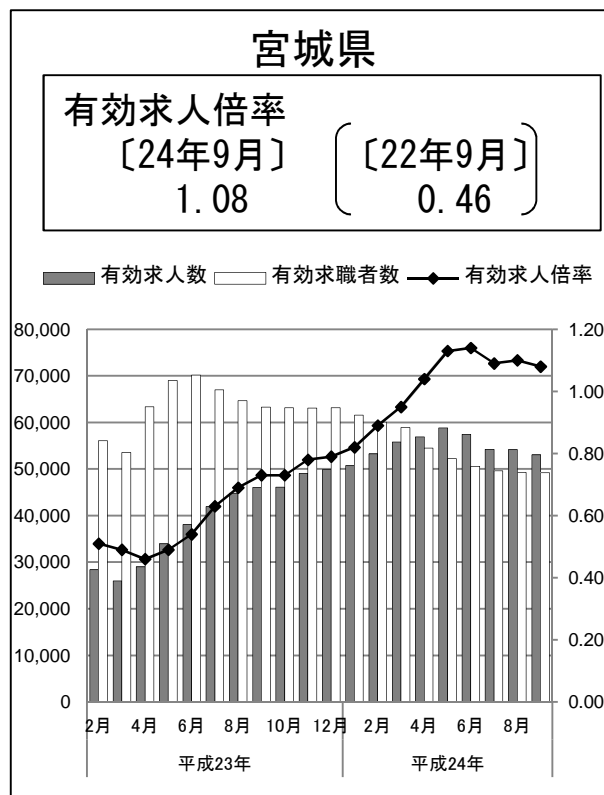
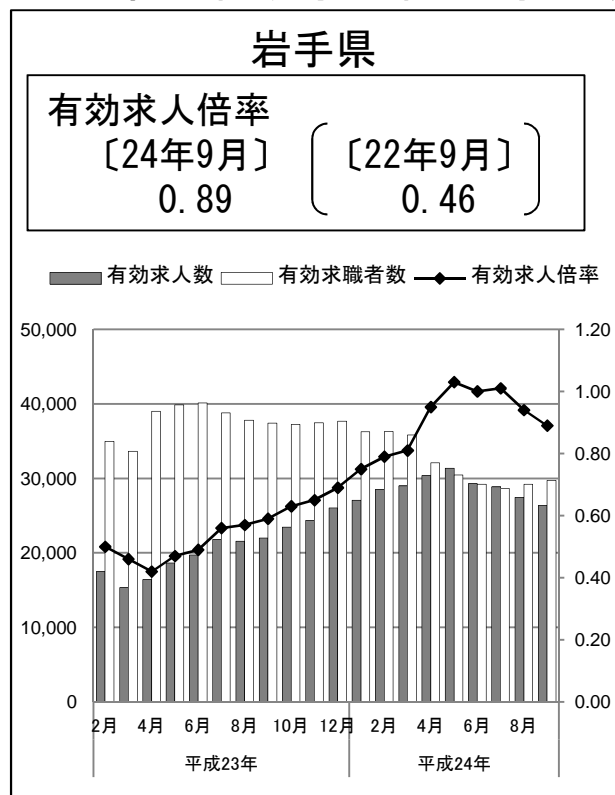
被災3県の雇用情勢

【別紙】

〔概況〕

- 有効求職者数が震災前を下回っており、全体的には落ち着いてきているが、ハローワーク別に見ると、大船渡、気仙沼で増加となっている。また、雇用保険の被保険者数を見ると、沿岸部では震災前より減少しており、沿岸部の状況は依然として厳しい。
- 産業別に見ると、建設業、卸売・小売業などで産業別新規求人が好調だが、建設業等でミスマッチが見られる。
- 女性の有効求職者は、男性と比べて7,000人以上多くなっており、依然として厳しい状況。
- 復興関連求人の確保、当面の雇用の確保、本格的な雇用の創出を図るとともに、就職を急ぐ方・時間をかけて条件に合う就職先を探す方など、求職者の状況を踏まえた的確な職業紹介に努める。

1 3県の有効求人倍率等の動向



※ 全国の有効求人倍率 24年9月 : 0.81倍 (22年9月 : 0.55倍)

2 安定所別の動向(沿岸部)

安定所	有効求人倍率			有効求人			有効求職		
	24年9月 (前年差) (前々年差) [ポイント]	23年9月	22年9月	24年9月 (前年比) (前々年比) %	23年9月	22年9月	24年9月 (前年比) (前々年比) %	23年9月	22年9月
岩手県									
久慈	0.96 (0.33) (0.55)	0.63	0.41	1,155 (21.2) (91.5)	953	603	1,207 (▲19.8) (▲17.8)	1,505	1,469
宮古	1.11 (0.54) (0.52)	0.57	0.59	1,827 (18.6) (55.2)	1,541	1,177	1,652 (▲38.4) (▲17.1)	2,681	1,992
釜石	1.15 (0.59) (0.70)	0.56	0.45	1,904 (25.9) (131.6)	1,512	822	1,657 (▲38.6) (▲10.0)	2,697	1,842
大船渡	1.26 (0.75) (0.70)	0.51	0.56	2,080 (25.9) (175.9)	1,652	754	1,647 (▲48.7) (▲22.5)	3,213	1,344
宮城県									
気仙沼	1.03 (0.65) (0.50)	0.38	0.53	2,318 (30.6) (147.9)	1,775	935	2,260 (▲51.2) (▲27.3)	4,627	1,775
石巻	1.14 (0.55) (0.66)	0.59	0.48	5,379 (1.2) (133.7)	5,313	2,302	4,736 (▲47.2) (▲2.0)	8,962	4,831
塩釜	0.88 (0.25) (0.48)	0.63	0.40	3,228 (9.6) (98.5)	2,944	1,626	3,650 (▲22.4) (▲9.4)	4,702	4,030
仙台	1.32 (0.37) (0.79)	0.95	0.53	36,240 (17.6) (105.5)	30,805	17,638	27,484 (▲15.6) (▲17.4)	32,573	33,259
福島県									
相双	1.68 (0.92) (1.15)	0.76	0.53	3,347 (27.2) (68.5)	2,632	1,986	1,991 (▲42.4) (▲46.8)	3,454	3,744
平	1.09 (0.30) (0.56)	0.79	0.53	8,047 (2.5) (84.5)	7,853	4,361	7,370 (▲26.3) (▲10.9)	9,994	8,273
全 国	0.84 (0.14) (0.27)	0.70	0.57	1,983,867 (11.5) (31.1)	1,779,034	1,512,682	2,364,338 (▲7.3) (▲10.4)	2,550,447	2,639,676

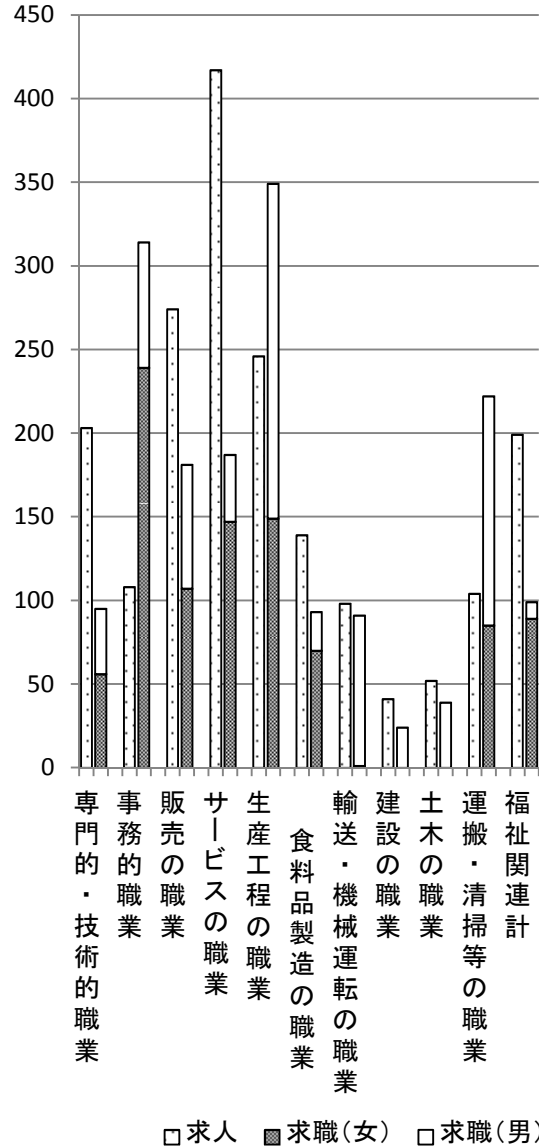
3 産業別の動向

・産業別新規求人数の動向

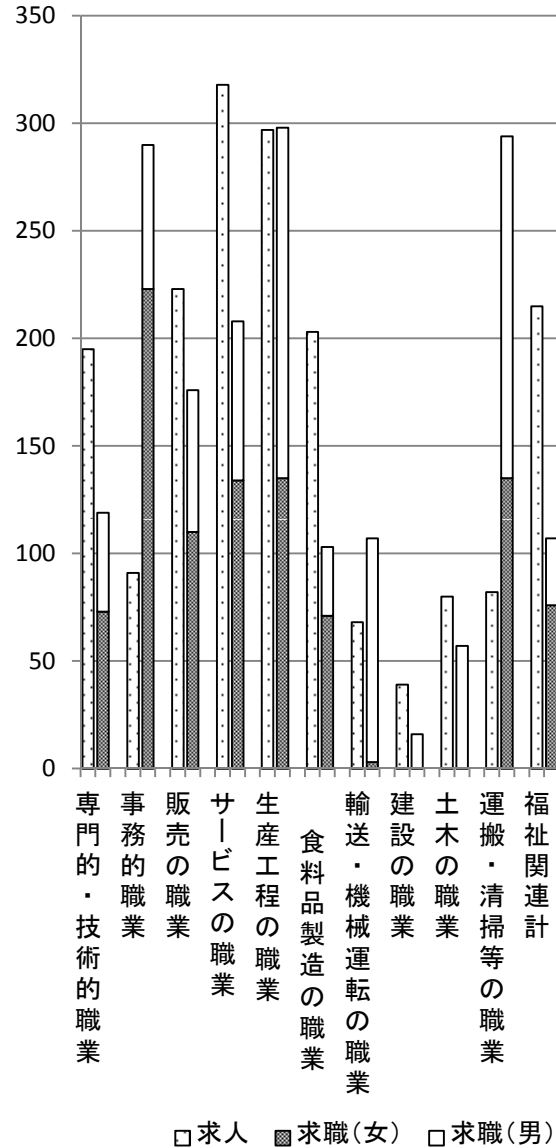
	岩手県			宮城県			福島県		
	24年9月 前年比 前々年比 %	23年9月	22年9月	24年9月 前年比 前々年比 %	23年9月	22年9月	24年9月 前年比 前々年比 %	23年9月	22年9月
産業計	10,613 (4.1) (29.1)	10,192	8,222	21,192 (6.7) (69.9)	19,870	12,475	14,547 (5.1) (51.0)	13,837	9,634
農林漁業	107 (▲32.7) (▲42.8)	159	187	113 (25.6) (46.8)	90	77	95 (▲23.4) (97.9)	124	48
建設業	1,339 (3.6) (104.1)	1,293	656	3,101 (10.1) (209.5)	2,816	1,002	1,925 (10.4) (168.1)	1,744	718
製造業	1,152 (▲6.0) (14.3)	1,226	1,008	1,621 (▲17.2) (32.5)	1,958	1,223	1,631 (0.1) (34.1)	1,630	1,216
うち食料品製造業	553 (9.3) (51.1)	506	366	566 (▲36.2) (6.2)	887	533	314 (28.7) (35.9)	244	231
情報通信業	92 (10.8) (26.0)	83	73	360 (30.4) (36.4)	276	264	193 (▲15.4) (67.8)	228	115
運輸業・郵便業	699 (13.3) (55.3)	617	450	1,308 (11.8) (33.7)	1,170	978	894 (31.1) (82.1)	682	491
卸売業・小売業	1,961 (19.1) (38.5)	1,647	1,416	3,230 (24.5) (102.0)	2,594	1,599	2,365 (12.0) (26.9)	2,111	1,863
学術研究、 専門・技術サービス業	181 (63.1) (60.2)	111	113	979 (26.8) (47.7)	772	663	227 (▲24.6) (9.7)	301	207
宿泊業・飲食サービス業	957 (13.8) (37.7)	841	695	1,321 (▲5.2) (48.1)	1,394	892	1,214 (58.9) (97.4)	764	615
生活関連サービス業、 娯楽業	595 (▲13.8) (6.3)	690	560	747 (31.3) (29.0)	569	579	673 (7.0) (13.3)	629	594
教育、学習支援業	123 (20.6) (3.4)	102	119	340 (60.4) (71.7)	212	198	207 (23.2) (52.2)	168	136
医療、福祉	1,294 (6.8) (28.1)	1,212	1,010	3,205 (32.7) (65.6)	2,416	1,935	2,014 (13.1) (44.7)	1,780	1,392
サービス業	1,390 (4.0) (15.6)	1,336	1,202	3,755 (▲11.7) (66.7)	4,252	2,252	2,102 (▲17.6) (54.4)	2,552	1,361
公務、その他	301 (▲44.3) (▲34.7)	540	461	529 (▲30.3) (46.9)	759	360	535 (▲13.3) (3.5)	617	517

[参考] ハローワーク別、職業別の求人・求職の状況

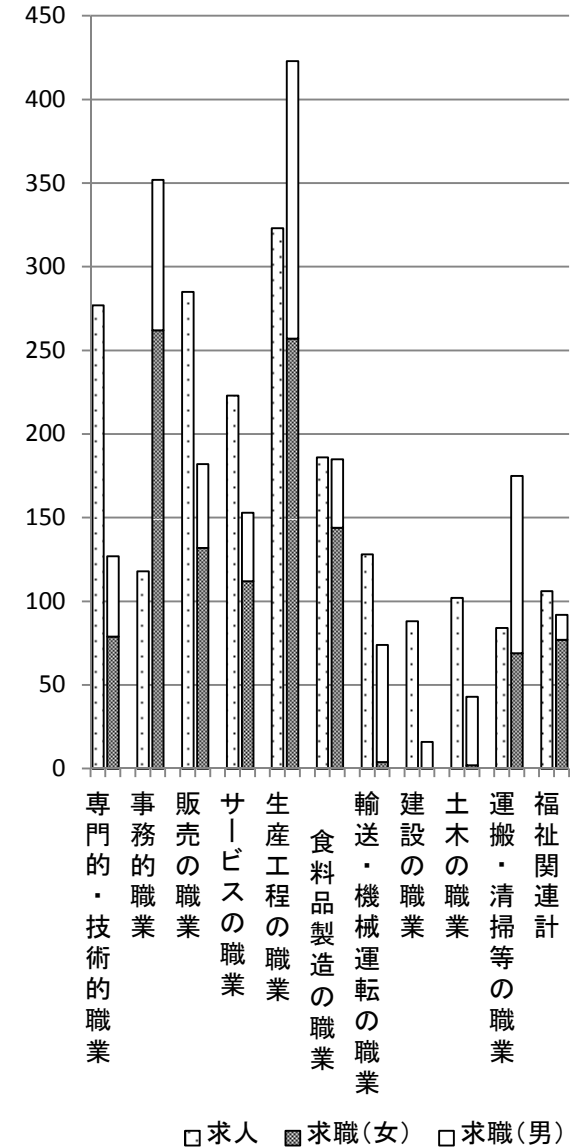
釜石所



宮古所

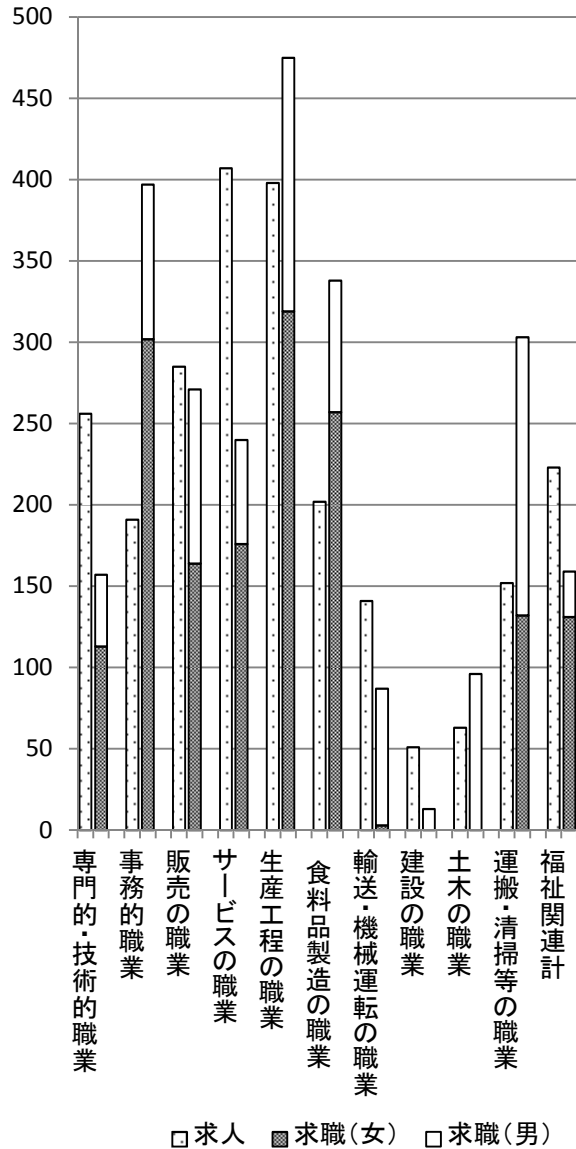


大船渡所

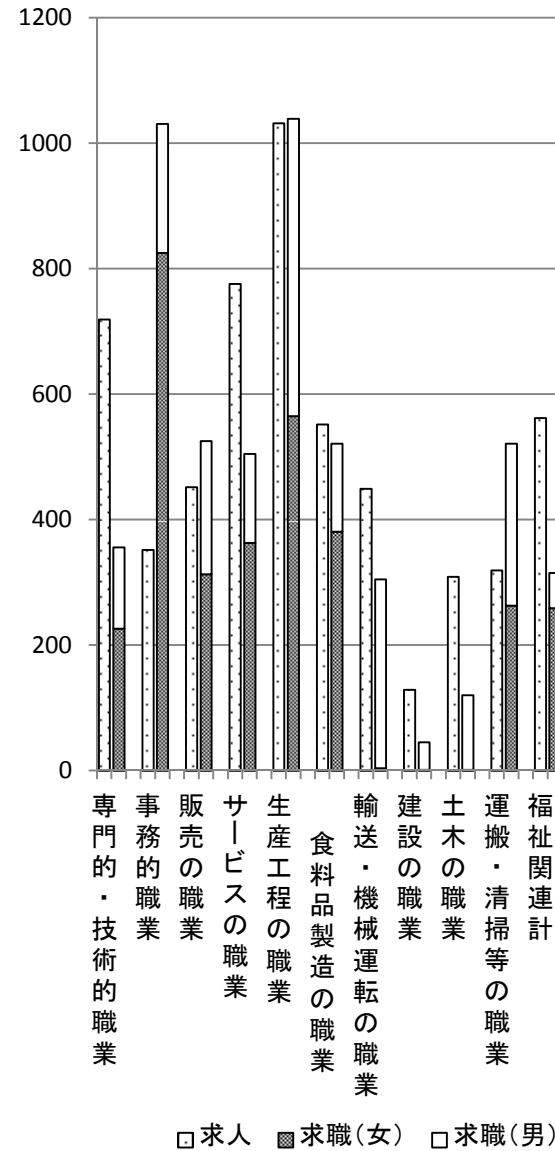


[参考] ハローワーク別、職業別の求人・求職の状況

気仙沼所



石巻所



4 男女別の動向

	有効求職者数			就職件数		
	24年9月 (前年比) (前々年比) [%]	23年9月	22年9月	24年9月 (前年比) (前々年比) [%]	23年9月	22年9月
岩手県						
男	13,078 (▲18.1) (▲22.7)	15,969	16,916	1,726 (▲10.1) (▲6.9)	1,919	1,853
女	14,989 (▲24.9) (▲10.4)	19,951	16,728	1,897 (▲14.1) (5.8)	2,208	1,793
宮城県						
男	22,136 (▲24.2) (▲22.7)	29,219	28,648	2,060 (▲16.0) (1.3)	2,452	2,034
女	26,107 (▲22.4) (▲ 7.4)	33,644	28,207	2,355 (▲ 8.6) (3.9)	2,576	2,267
福島県						
男	17,233 (▲18.4) (▲22.3)	21,125	22,187	1,705 (▲18.3) (▲2.9)	2,086	1,756
女	18,766 (▲22.3) (▲15.4)	24,153	22,169	1,924 (▲18.2) (▲5.8)	2,353	2,042
3県計						
男	52,447 (▲20.9) (▲22.6)	66,313	67,751	5,491 (▲15.0) (▲ 2.7)	6,457	5,643
女	59,862 (▲23.0) (▲10.8)	77,748	67,104	6,176 (▲13.5) (1.2)	7,137	6,102

5 雇用の復旧・復興の動向

・雇用保険被保険者数の推移

		24年9月	(前年比)	(前々年比)	[%]	23年9月	22年9月	
3 県 計	産業計		1,531,049	(3.6)	(1.4)	1,478,543	1,509,395	
	うち食料品製造業		54,762	(8.5)	(▲11.9)	50,452	62,149	
	岩手県	産業計		351,990	(3.1)	(2.4)	341,337	343,866
		うち食料品製造業		17,780	(8.0)	(▲9.0)	16,464	19,538
		宮古	産業計	18,314	(5.6)	(▲0.1)	17,349	18,337
			うち食料品製造業	930	(24.8)	(▲32.4)	745	1,376
		釜石	産業計	17,639	(7.1)	(▲1.6)	16,466	17,921
			うち食料品製造業	647	(29.1)	(▲44.8)	501	1,172
		大船渡	産業計	15,103	(15.3)	(▲6.9)	13,103	16,219
			うち食料品製造業	1,894	(42.0)	(▲35.0)	1,334	2,915
	宮城県	産業計		659,304	(4.2)	(2.3)	632,815	644,320
		うち食料品製造業		23,344	(13.6)	(▲15.9)	20,549	27,750
		石巻	産業計	39,597	(16.2)	(▲5.3)	34,087	41,812
			うち食料品製造業	3,339	(82.2)	(▲36.3)	1,833	5,243
		気仙沼	産業計	15,837	(18.7)	(▲14.0)	13,339	18,414
			うち食料品製造業	1,855	(68.3)	(▲52.5)	1,102	3,907
福島県	産業計		519,755	(3.0)	(▲0.3)	504,391	521,209	
	うち食料品製造業		13,638	(1.5)	(▲8.2)	13,439	14,861	

〔参考〕 企業の状況（雇用保険適用事業所数）

		24年9月	（前年比）	（前々年比）	[%]	23年9月	22年9月
3 県 計	産業計	89,585	（ 2.6）	（ 3.3）		87,333	86,729
	うち食料品製造業	2,141	（ 0.8）	（▲3.5）		2,124	2,219
	岩手県	22,041	（ 0.5）	（ 0.1）		21,926	22,021
	うち食料品製造業	606	（ 1.5）	（▲3.2）		597	626
	宮城県	36,035	（ 4.0）	（ 5.3）		34,634	34,215
	うち食料品製造業	919	（ 1.3）	（▲4.9）		907	966
	福島県	31,509	（ 2.4）	（ 3.3）		30,773	30,493
	うち食料品製造業	616	（▲0.6）	（▲1.8）		620	627

6 雇用対策の実績

① ハローワークの紹介による就職件数

→産業政策や復旧・復興需要で生じる求人をハローワークで開拓・確保するとともに、担当者制等により、個々の求職者に応じたきめ細かな職業相談の実施や、職業訓練への誘導。

＜就職件数＞ 11,683件(24年9月。3県計)[岩手:3,625件、宮城:4,422件、福島:3,636件]
(23年4月～24年9月の累計は、229,789件)

② 当面の雇用機会の創出

- 緊急雇用創出基金による雇用(23年3月からの実績。24年9月末時点で把握したもの)
[岩手:12,759人、宮城:15,279人、福島:21,436人]

③ 本格的な雇用の復興

○ 事業復興型雇用創出事業

→将来的に被災地の雇用創出の中核となることが期待される事業において、被災者を雇用する場合に、産業政策と一体となって、雇用面からの支援を行う。

【雇用計画数[平成24年度]】

・45,000人[岩手:10,000人、宮城:21,000人、福島:14,000人]

【支給決定[9月末時点]】

・946件(4,385人)[3県計]

○ 生涯現役・全員参加・世代継承型雇用創出事業

→高齢者から若者への技能伝承、女性・障害者等の積極的な活用など、雇用面でのモデル性がある事業で、将来的な事業の自立による雇用創出が期待される事業を実施する。

【雇用計画数[9月末時点]】

岩手:371人、宮城:1,007人、福島:792人、その他の県含め合計で2,311人

【雇用実績[9月末時点]】

岩手:274人、宮城:931人、福島:234人、その他の県含め合計で1,556人