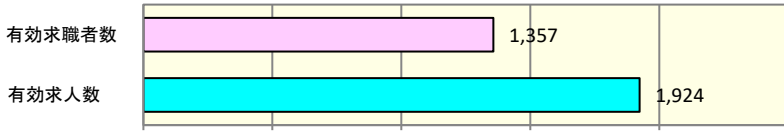


求人数・求職者数の状況（令和6年3月分）

浜田公共職業安定所

『月間有効求人倍率』

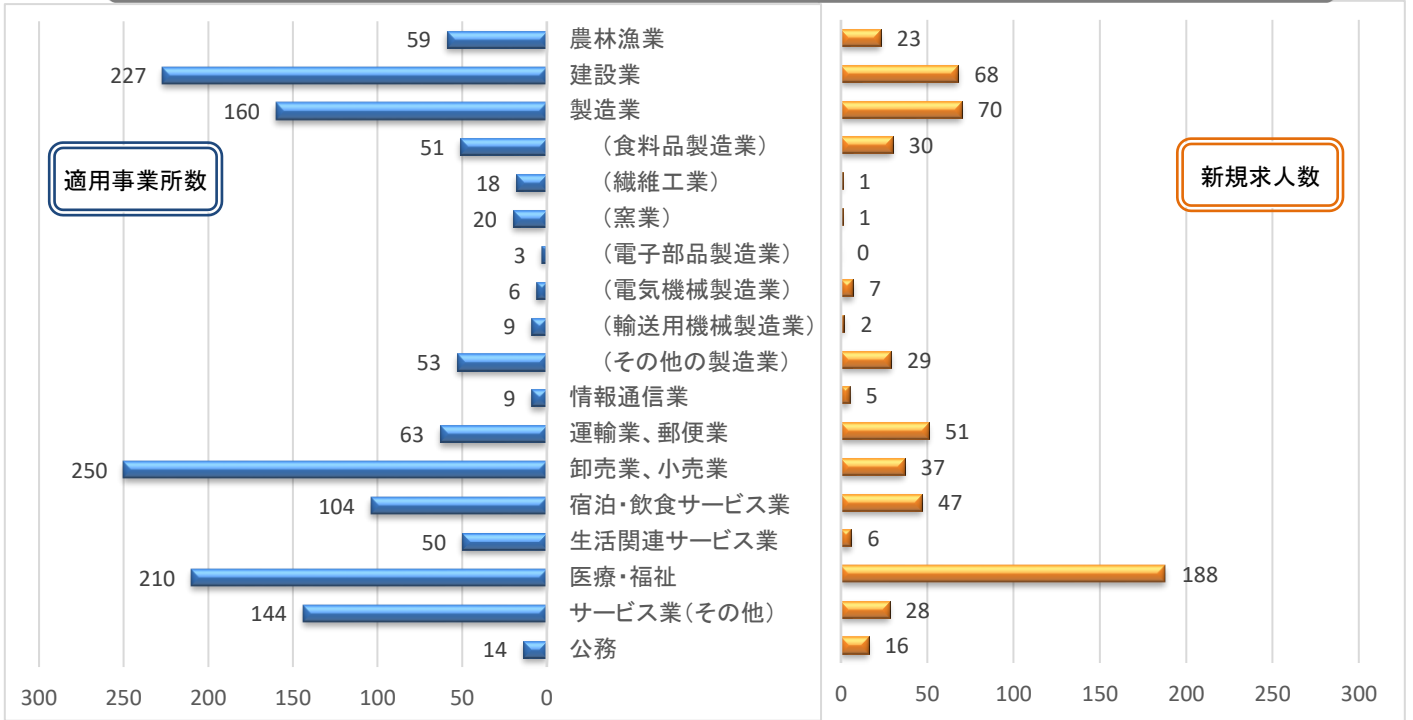
有効求人倍率とは経済指標のひとつで、求職者（仕事を探している人）1人あたりに何件の求人があるのかを示したものです。



月間有効求人倍率		
6年3月	前月	前年同月
1.42	1.54	1.73


(注)上記有効求人倍率の数値は実績値のため、季節変動要素が反映されておらず、単純に前月との比較はできないことに留意のこと。

産業別の『雇用保険適用事業所数』と『新規求人数』



※主な産業のみを計上しています。

職業別の『月間有効求職者数』と『月間有効求人数』の比較



※主な職業のみを計上しています。

職業別の『月間有効求職者数』と『月間有効求人数』の比較

職種	フルタイム		パートタイム	
	月間有効求職者数	月間有効求人数	月間有効求職者数	月間有効求人数
建築・土木技術者等	7	85	2	0
情報処理・通信技術者	6	3	2	2
保健師・看護師等	32	83	21	40
社会福祉の専門的職業	23	53	12	23
一般事務の職業	188	84	91	74
商品販売の職業	17	29	29	57
営業の職業	8	49	0	0
介護サービスの職業	31	137	15	54
飲食物調理の職業	20	28	32	51
接客・給仕の職業	10	28	11	64
保安の職業	10	47	15	23
農林漁業の職業	10	25	4	12
食料品等の製品製造 ・加工の職業	29	79	17	12
機械組立の職業	13	13	1	1
機械整備・修理の職業	5	27	1	3
自動車運転の職業	29	67	9	13
建設・土木の職業	13	128	2	6
運搬の職業	24	20	13	16
清掃の職業	9	18	29	36
その他の軽作業	35	6	63	24

※主な職業のみを計上しています。