

# 陸上貨物運送事業における労働災害の動向

〔佐賀労働局〕（コロナ感染によるものを除く）

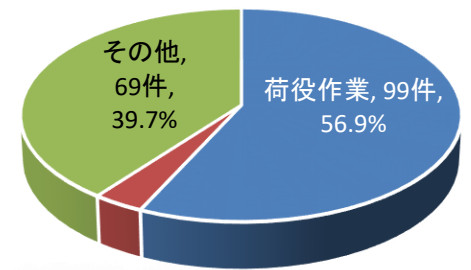
表1 陸運業の荷役作業における労働災害発生状況（平成30年～令和5年）

項目		H30年	R元年	R2年	R3年	R4年	R5年	
休業4日以上之死傷災害(全産業)		1,270	1,182	1,265	1,244	1,231	1,283	
陸運業	休業4日以上之死傷災害	159	183	179	175	150	174	
	休業4日以上之災害	159	182	176	175	150	173	
	死亡災害		1	3			1	
	全産業に占める陸運業の割合		12.5%	15.5%	14.2%	14.1%	12.2%	13.6%
	荷役作業 (事故の型)	墜落・転落	37	36	34	41	31	29
		動作の反動、無理な動作	11	30	25	25	26	24
		激突され	9	7	10	7	3	10
		転倒	17	13	10	8	10	9
		はさまれ・巻き込まれ	12	10	8	9	9	9
		飛来・落下	8	10	7	9	11	8
		崩壊・倒壊	2	3	4	3	6	4
		激突	2	2	9	4	2	3
		高温・低温の物との接触	1			1	2	3
		踏み抜き						
切れ・こすれ		2	1	1				
その他		1		1		1		
荷役作業 合計		102	112	109	107	101	99	
荷役作業が占める割合		64.2%	61.2%	60.9%	61.1%	67.3%	56.9%	
荷役作業以外 の災害	交通事故	16	9	5	15	9	6	
	その他	32	48	66	55	59	69	
荷役作業に占める墜落・転落災害の割合		36.3%	32.1%	31.2%	38.3%	30.7%	29.3%	

資料:労働者死傷病報告(休業4日以上)による。

図1-1

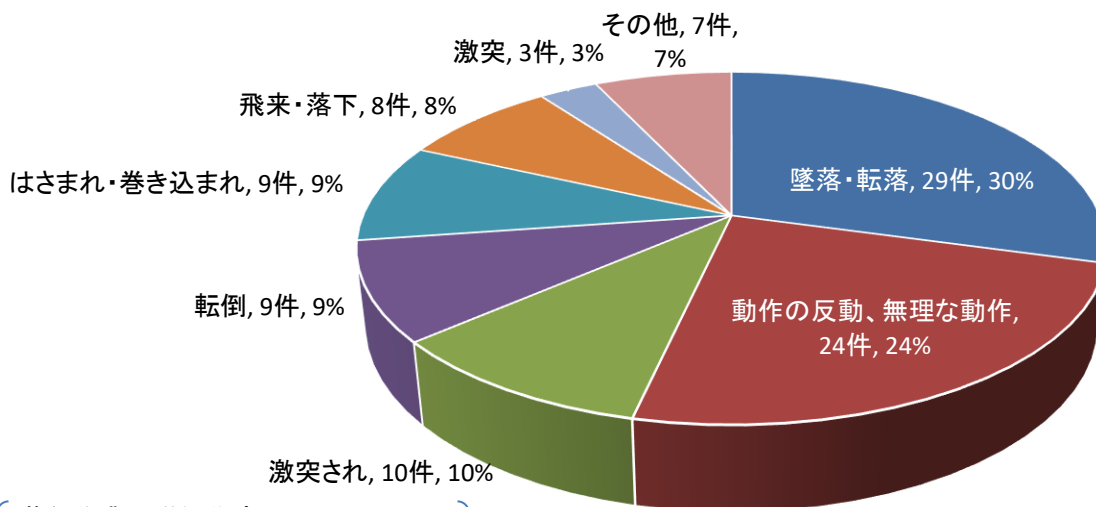
陸運業における休業4日以上之死傷災害の発生状況



交通事故, 6件, 3.4%

陸運業の労働災害  
令和5年12月末:174件=100%

図1-2 陸運業における荷役作業時の『事故の型別』発生状況

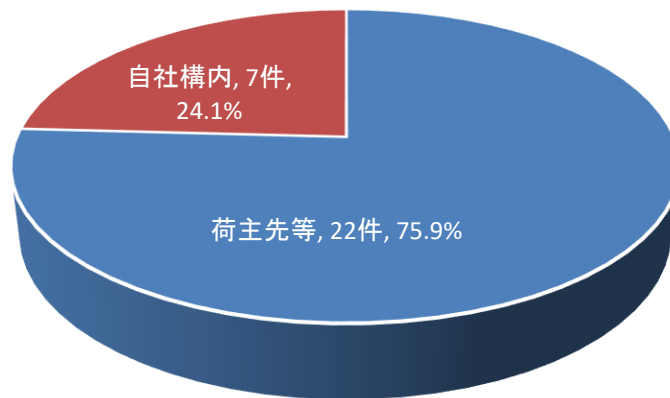


荷役作業の労働災害  
令和5年12月末:99件=100%

表2 陸運業における荷役作業時の墜落・転落災害の『発生場所別』発生状況(令和5年)

発生場所	荷主先等 (配送・集荷先等 を含む)	自社構内	その他	合計
件数	22件	7件	0件	29件
割合	75.9%	24.1%	0.0%	

図2 荷役作業時の墜落・転落災害『発生場所別』

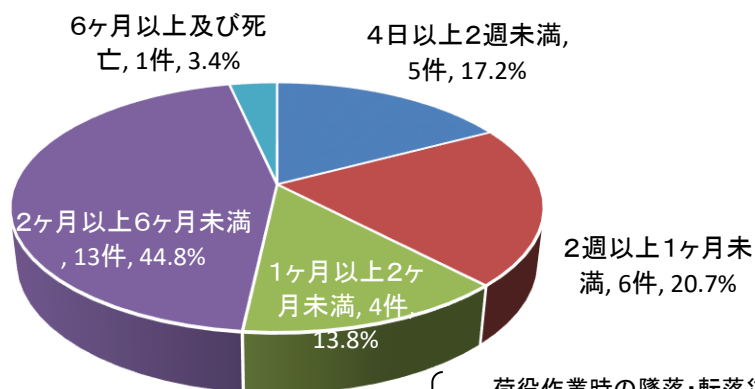


〔 荷役作業時の墜落・転落災害  
令和5年12月末: 29件 = 100% 〕

表3 陸運業における荷役作業時の墜落・転落災害の『死傷程度別』発生状況(令和5年)

死傷程度	4日以上 2週未満	2週以上 1ヶ月未満	1ヶ月以上 2ヶ月未満	2ヶ月以上 6ヶ月未満	6ヶ月以上	死亡	合計
件数	5件	6件	4件	13件	1件	0件	29件
割合	37.9%			62.1%			

図3 荷役作業時の墜落・転落災害『死傷程度別』



〔 荷役作業時の墜落・転落災害  
令和5年12月末: 29件 = 100% 〕