

# 定例雇用情報

令和6年3月分

#1～#3-2 求人・求職バランスシート

#4 求人募集賃金・求職者希望賃金情報

新潟労働局職業安定課

## 求人・求職バランスシート

6年3月

職業別	雇用形態・ 年齢	常 用					常用的パート						
		合計	24歳 以下	25～ 34歳	35～ 44歳	45～ 54歳	55歳 以上	合計	24歳 以下	25～ 34歳	35～ 44歳	45～ 54歳	55歳 以上
合 計	有効求人	35,171	8,309	8,584	7,254	5,798	5,226	14,615	2,671	2,735	2,735	2,735	3,739
	有効求職	21,206	2,284	4,733	4,392	4,652	5,145	13,820	494	1,581	2,014	2,536	7,195
	求人倍率	<b>1.66</b>	<b>3.64</b>	<b>1.81</b>	<b>1.65</b>	<b>1.25</b>	<b>1.02</b>	<b>1.06</b>	<b>5.41</b>	<b>1.73</b>	<b>1.36</b>	<b>1.08</b>	<b>0.52</b>
管理職	有効求人	133	26	30	28	26	23	3	0	0	1	1	1
	有効求職	57	5	6	8	6	32	11	1	0	3	0	7
	求人倍率	<b>2.33</b>	<b>5.20</b>	<b>5.00</b>	<b>3.50</b>	<b>4.33</b>	<b>0.72</b>	<b>0.27</b>	<b>0.00</b>	-	<b>0.33</b>	-	<b>0.14</b>
専門・ 技術職	有効求人	7,371	1,645	1,655	1,514	1,391	1,166	1,761	326	327	327	327	454
	有効求職	2,613	297	687	527	520	582	1,126	28	176	208	179	535
	求人倍率	<b>2.82</b>	<b>5.54</b>	<b>2.41</b>	<b>2.87</b>	<b>2.68</b>	<b>2.00</b>	<b>1.56</b>	<b>11.64</b>	<b>1.86</b>	<b>1.57</b>	<b>1.83</b>	<b>0.85</b>
事 務 職	有効求人	2,805	702	701	577	440	385	1,940	363	366	366	366	479
	有効求職	4,863	498	1,255	1,134	1,169	807	2,566	63	330	522	614	1,037
	求人倍率	<b>0.58</b>	<b>1.41</b>	<b>0.56</b>	<b>0.51</b>	<b>0.38</b>	<b>0.48</b>	<b>0.76</b>	<b>5.76</b>	<b>1.11</b>	<b>0.70</b>	<b>0.60</b>	<b>0.46</b>
販売職	有効求人	4,570	1,282	1,285	917	618	468	1,794	334	341	341	341	437
	有効求職	1,118	160	270	206	234	248	578	31	70	86	110	281
	求人倍率	<b>4.09</b>	<b>8.01</b>	<b>4.76</b>	<b>4.45</b>	<b>2.64</b>	<b>1.89</b>	<b>3.10</b>	<b>10.77</b>	<b>4.87</b>	<b>3.97</b>	<b>3.10</b>	<b>1.56</b>
サービス職	有効求人	4,732	970	1,036	976	899	851	4,697	857	882	882	882	1,194
	有効求職	1,653	198	297	324	423	411	1,457	60	151	229	270	747
	求人倍率	<b>2.86</b>	<b>4.90</b>	<b>3.49</b>	<b>3.01</b>	<b>2.13</b>	<b>2.07</b>	<b>3.22</b>	<b>14.28</b>	<b>5.84</b>	<b>3.85</b>	<b>3.27</b>	<b>1.60</b>
保安職	有効求人	1,559	375	430	218	189	347	367	45	61	61	61	139
	有効求職	150	9	13	12	18	98	84	2	4	1	8	69
	求人倍率	<b>10.39</b>	<b>41.67</b>	<b>33.08</b>	<b>18.17</b>	<b>10.50</b>	<b>3.54</b>	<b>4.37</b>	<b>22.50</b>	<b>15.25</b>	<b>61.00</b>	<b>7.63</b>	<b>2.01</b>
農林漁業	有効求人	324	77	78	68	49	52	186	36	34	34	34	48
	有効求職	185	15	37	33	36	64	102	2	10	18	16	56
	求人倍率	<b>1.75</b>	<b>5.13</b>	<b>2.11</b>	<b>2.06</b>	<b>1.36</b>	<b>0.81</b>	<b>1.82</b>	<b>18.00</b>	<b>3.40</b>	<b>1.89</b>	<b>2.13</b>	<b>0.86</b>
生産工程	有効求人	5,452	1,368	1,431	1,198	807	648	1,122	210	213	213	213	273
	有効求職	2,488	280	593	552	550	513	844	22	89	128	165	440
	求人倍率	<b>2.19</b>	<b>4.89</b>	<b>2.41</b>	<b>2.17</b>	<b>1.47</b>	<b>1.26</b>	<b>1.33</b>	<b>9.55</b>	<b>2.39</b>	<b>1.66</b>	<b>1.29</b>	<b>0.62</b>
輸送・ 機械運転	有効求人	2,687	548	601	572	505	461	435	76	80	80	80	119
	有効求職	773	19	66	117	213	358	274	1	3	7	11	252
	求人倍率	<b>3.48</b>	<b>28.84</b>	<b>9.11</b>	<b>4.89</b>	<b>2.37</b>	<b>1.29</b>	<b>1.59</b>	<b>76.00</b>	<b>26.67</b>	<b>11.43</b>	<b>7.27</b>	<b>0.47</b>
建設・ 採掘	有効求人	3,923	921	937	841	632	592	80	13	13	13	13	28
	有効求職	469	45	76	71	105	172	59	1	2	0	5	51
	求人倍率	<b>8.36</b>	<b>20.47</b>	<b>12.33</b>	<b>11.85</b>	<b>6.02</b>	<b>3.44</b>	<b>1.36</b>	<b>13.00</b>	<b>6.50</b>	-	<b>2.60</b>	<b>0.55</b>
運搬・ 清掃・ 包装等	有効求人	1,615	393	403	344	243	232	2,230	409	418	418	418	567
	有効求職	2,012	152	280	428	434	718	2,837	97	267	336	513	1,624
	求人倍率	<b>0.80</b>	<b>2.59</b>	<b>1.44</b>	<b>0.80</b>	<b>0.56</b>	<b>0.32</b>	<b>0.79</b>	<b>4.22</b>	<b>1.57</b>	<b>1.24</b>	<b>0.81</b>	<b>0.35</b>

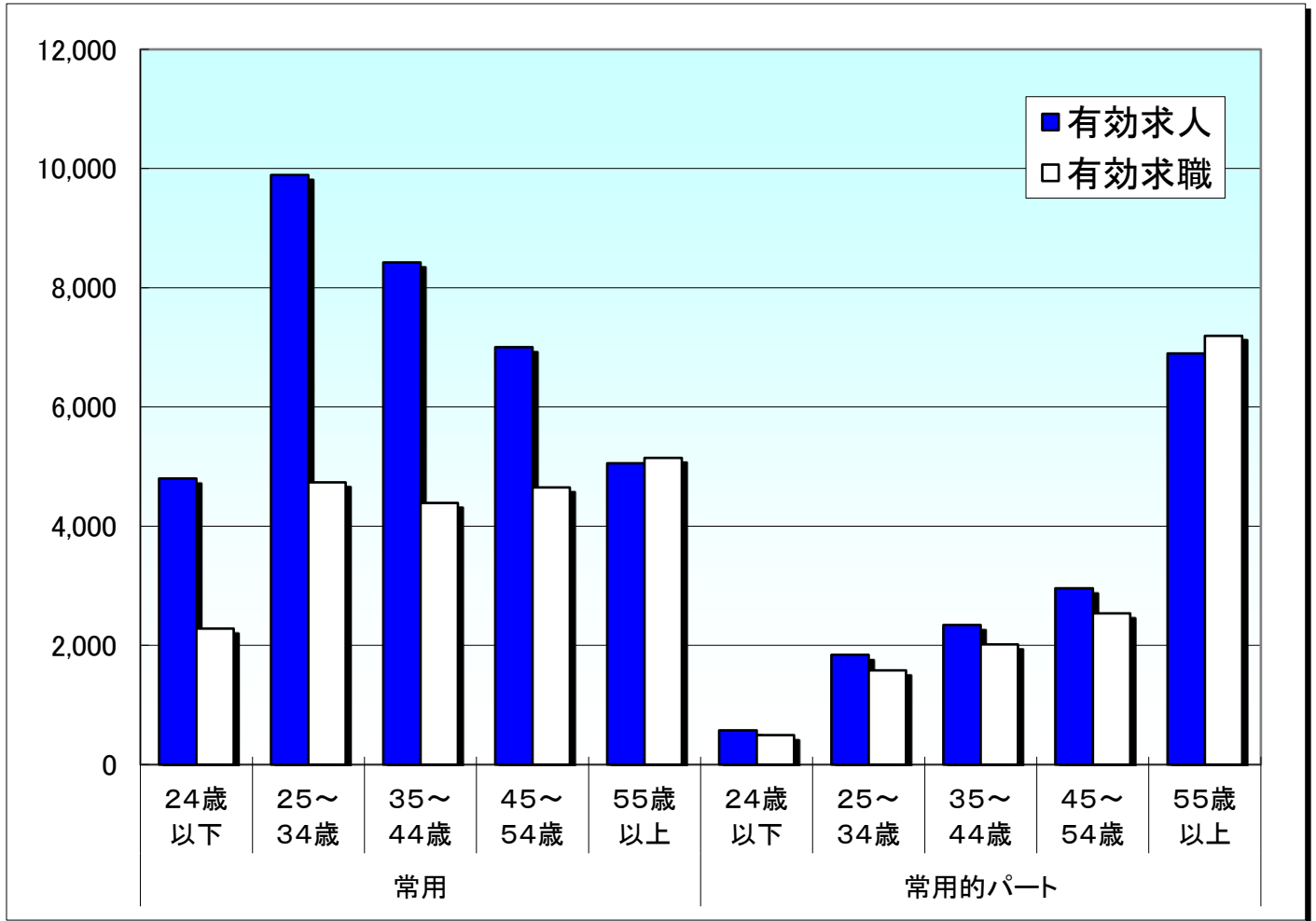
(注)新規学卒及びパートタイムを除いた常用及び常用的パートについて計上してある。

「-」は「表示できない」を表している。

(注)新職業分類(平成23年改訂「厚生労働省編職業分類」)に基づく区分による。

# 年齢別(就職機会積み上げ方式)

令和6年3月



## 就職機会積み上げ方式

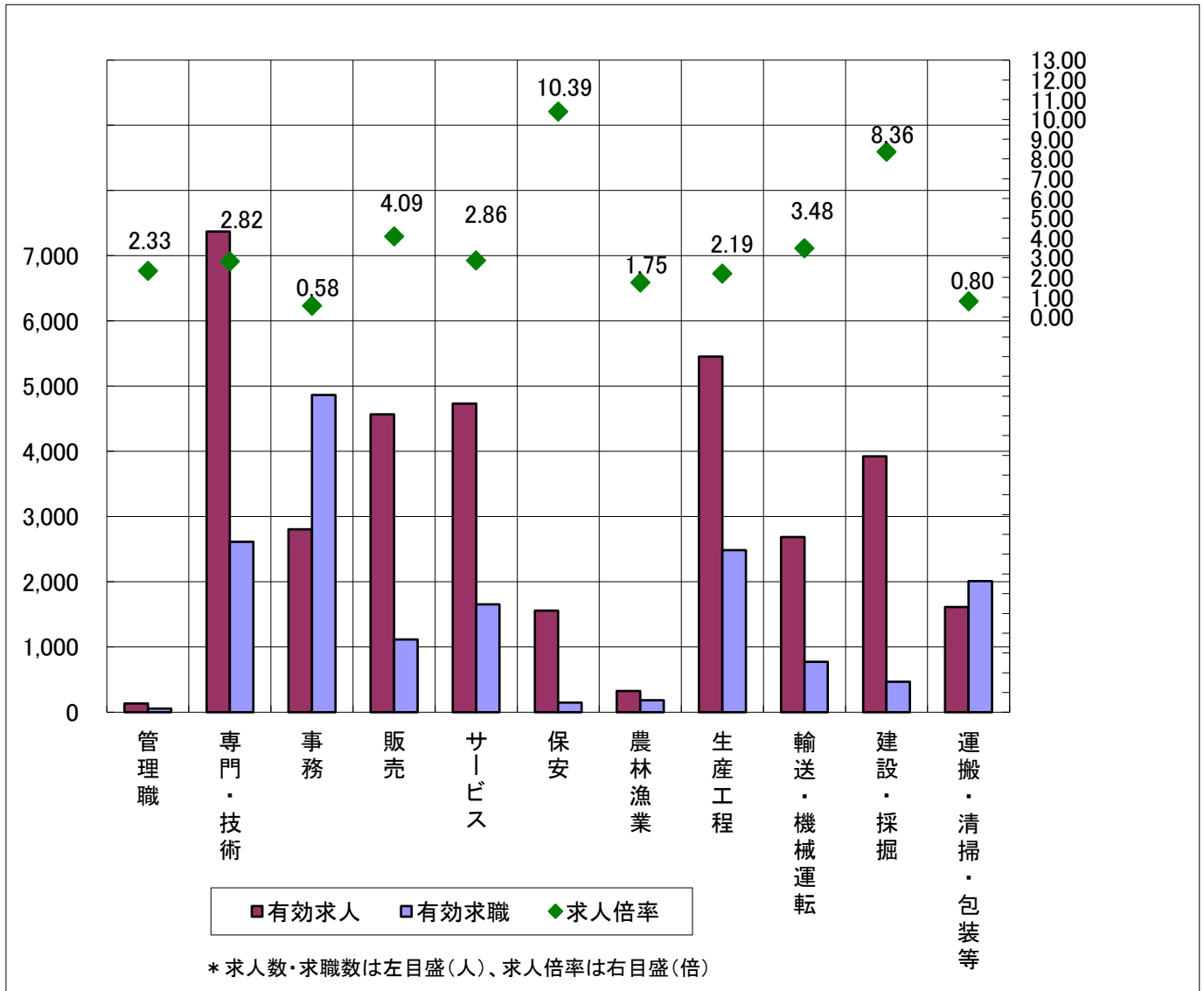
雇用形態 年齢	常用						常用的パート					
	合計	24歳以下	25～34歳	35～44歳	45～54歳	55歳以上	合計	24歳以下	25～34歳	35～44歳	45～54歳	55歳以上
有効求人	35,171	4,799	9,892	8,424	7,003	5,053	14,615	574	1,842	2,342	2,957	6,900
有効求職	21,206	2,284	4,733	4,392	4,652	5,145	13,820	494	1,581	2,014	2,536	7,195
求人倍率	1.66	2.10	2.09	1.92	1.51	0.98	1.06	1.16	1.17	1.16	1.17	0.96

※ 就職機会積み上げ方式とは

個々の求人について、求人数を対象となる年齢階級[5歳刻みの11階級]の総月間有効求職者数で除して当該求人に係る求職者1人当たりの就職機会を算定し、全有効求人についてこの就職機会を足し上げることにより、年齢別有効求人倍率を算出する。年齢別月間有効求人数は、年齢別有効求人倍率に年齢別月間有効求職者数を乗じて算出する。

# 求人・求職バランスシート(常用)

6年3月



	管理職	専門・技術	事務	販売	サービス	保安	農林漁業	生産工程	輸送・機械運転	建設・採掘	運搬・清掃・包装等	計
有効求人	133	7,371	2,805	4,570	4,732	1,559	324	5,452	2,687	3,923	1,615	35,171
有効求職	57	2,613	4,863	1,118	1,653	150	185	2,488	773	469	2,012	21,206
求人倍率	2.33	2.82	0.58	4.09	2.86	10.39	1.75	2.19	3.48	8.36	0.80	1.66

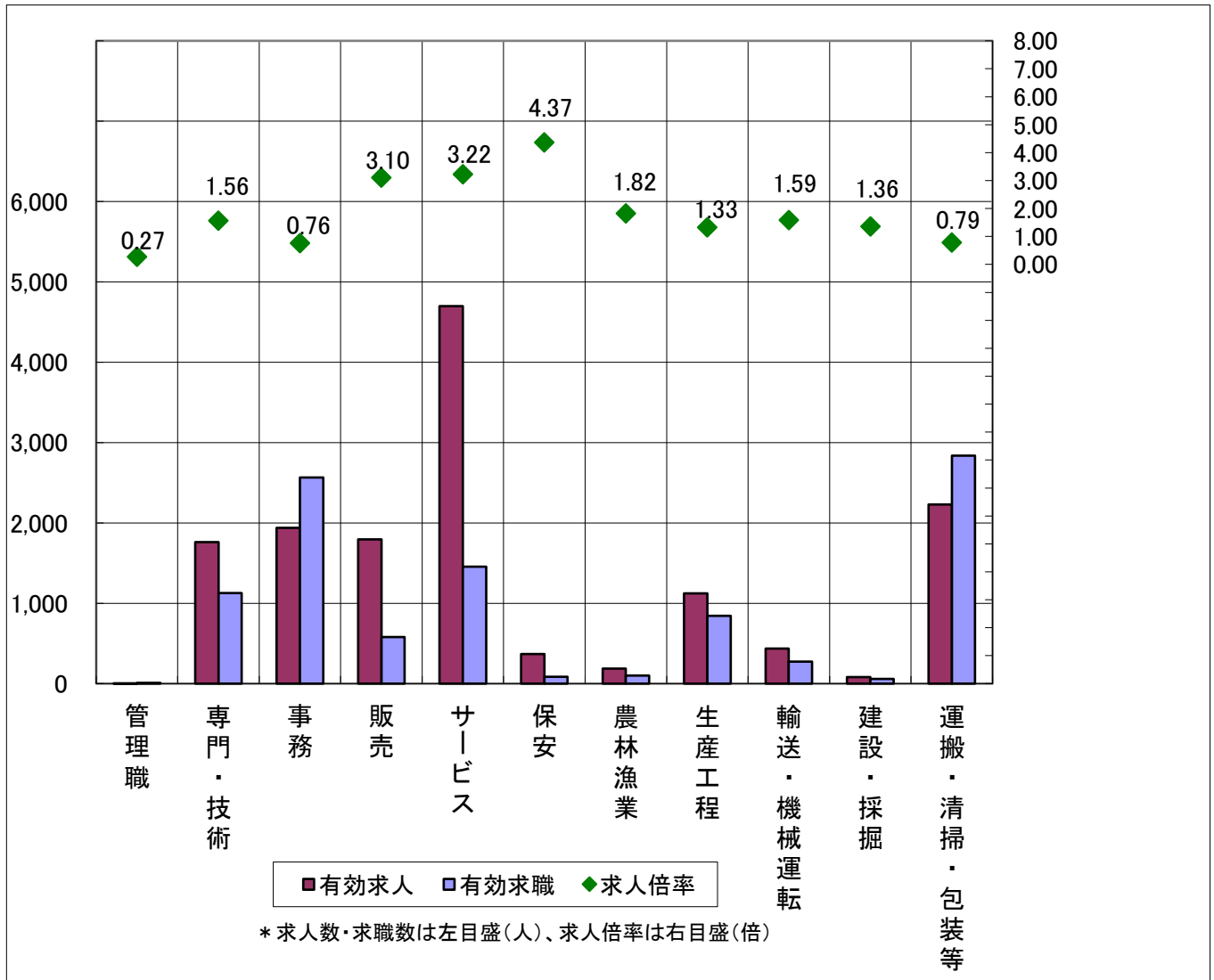
(注)「職業」の合計欄には、「職業分類不能」を含む。

新規学卒及びパートタイムを除いた常用について計上してある。

(注)新職業分類(平成23年改訂「厚生労働省編職業分類」)に基づく区分による。

# 求人・求職バランスシート(常用的パート)

6年3月



	管理職	専門・技術	事務	販売	サービス	保安	農林漁業	生産工程	輸送・機械運転	建設・採掘	運搬・清掃・包装等	計
有効求人	3	1,761	1,940	1,794	4,697	367	186	1,122	435	80	2,230	14,615
有効求職	11	1,126	2,566	578	1,457	84	102	844	274	59	2,837	13,820
求人倍率	0.27	1.56	0.76	3.10	3.22	4.37	1.82	1.33	1.59	1.36	0.79	1.06

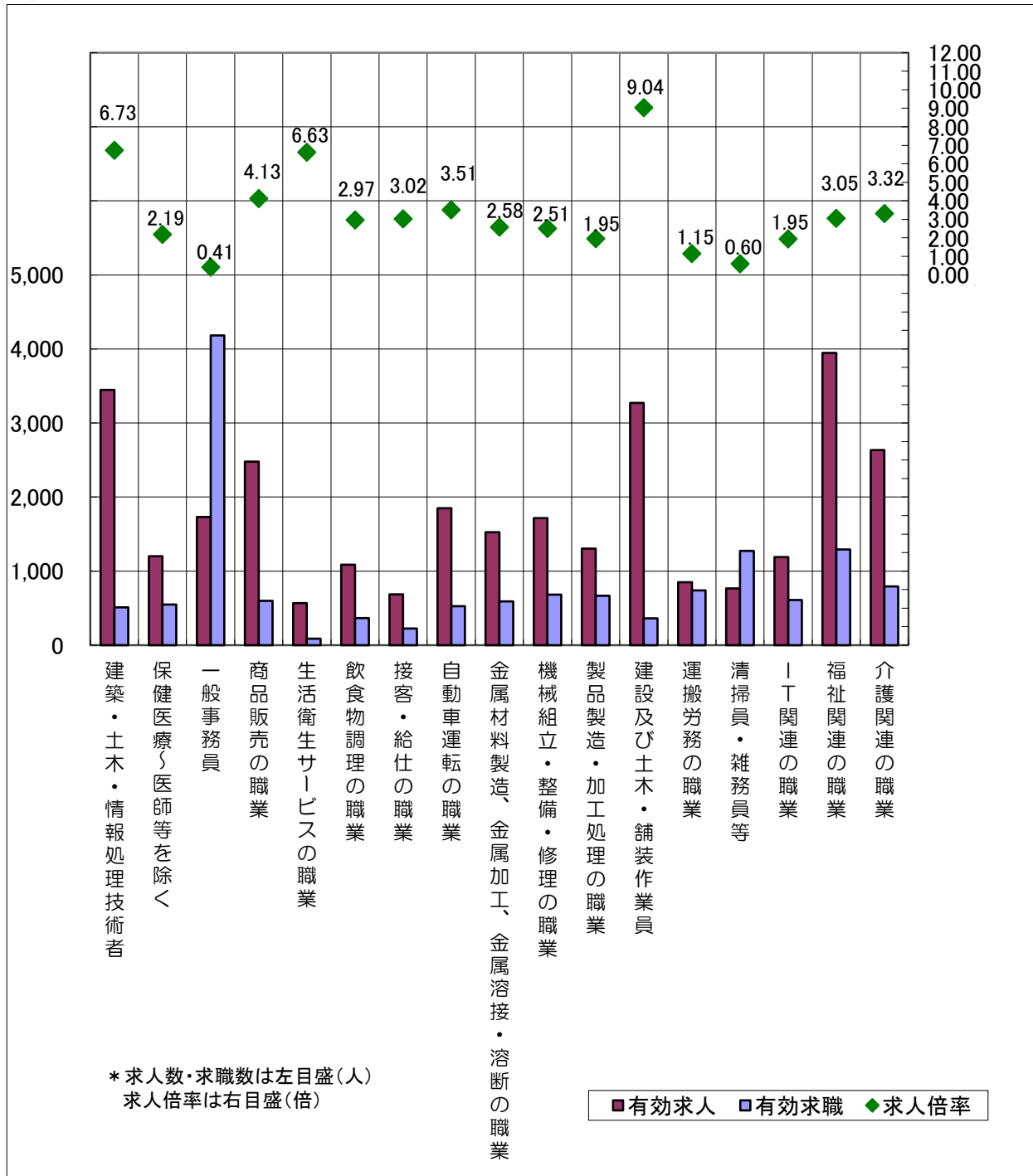
(注)「職業」の合計欄には、「職業分類不能」を含む。

新規学卒を除いた常用的パートについて計上してある。

(注)新職業分類(平成23年改訂「厚生労働省編職業分類」)に基づく区分による。

# 求人・求職バランスシート (常用) (主な職業中分類別)

6年3月



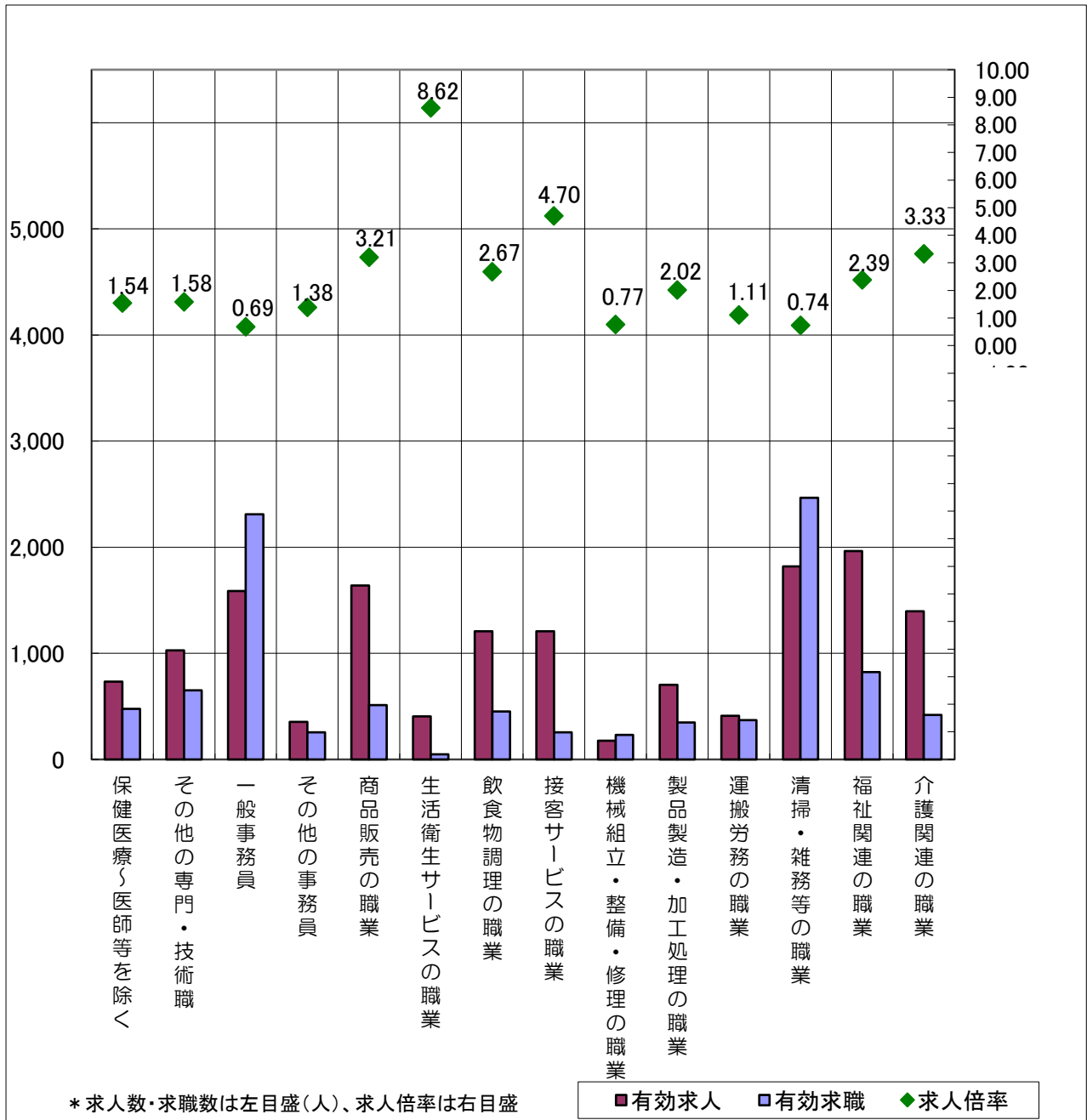
\* 求人数・求職数は左目盛(人)、求人倍率は右目盛(倍)

(注) 新規学卒及びパートタイムを除いた常用について計上してある。

(注) 新職業分類(平成23年改訂「厚生労働省編職業分類」)に基づく区分による。

# 求人・求職バランスシート (常用的パート) (主な職業中分類別)

6年3月



\* 求人数・求職数は左目盛(人)、求人倍率は右目盛(倍)

(注) 「その他の専門・技術職」とは「保健医療」以外の専門・技術職をいい、「その他の事務員」とは「一般事務員」以外の事務員(例えば、会計事務員、営業・販売関連事務員等)をいう。  
 (注) 新職業分類(平成23年改訂「厚生労働省編職業分類」)に基づく区分による。

# 求人募集賃金・求職者希望賃金情報

6年3月

(単位:円)

雇用形態・求人 求職別  職業・年齢別		常 用			常用的パート		
		求人募集賃金		求職者 希望賃金	求人募集賃金		求職者 希望賃金
		上限平均	下限平均	平均	上限平均	下限平均	平均
計		266,114	199,840	197,994	1,150	1,055	986
職 業 別	管理職	320,712	245,814	304,167	1,200	1,200	1,125
	専門・技術職	313,018	220,419	218,885	1,493	1,301	1,155
	事務職	228,143	181,959	184,521	1,103	1,027	969
	販売職	260,120	202,651	207,336	1,106	999	961
	サービス職	235,191	185,978	188,912	1,131	1,031	964
	保安職	207,039	182,156	188,438	1,128	1,060	962
	農林漁業	218,360	181,255	187,778	1,138	1,057	993
	生産工程	255,463	187,513	193,517	1,056	987	954
	輸送・機械運転	269,106	215,558	219,286	1,085	1,036	986
	建設・採掘	301,126	203,709	238,560	1,354	1,178	959
	運搬・清掃・包装等	219,622	184,276	181,755	1,017	985	945
計		266,114	199,839	197,994	1,149	1,055	986
年 齢 別	2 4 歳 以 下	264,834	199,105	191,991	1,149	1,054	983
	2 5 ~ 3 4 歳	265,001	199,174	199,034	1,150	1,054	987
	3 5 ~ 4 4 歳	266,922	199,889	200,676	1,150	1,054	966
	4 5 ~ 5 4 歳	270,523	202,148	202,057	1,149	1,054	1,019
	5 5 歳 以 上	263,658	199,360	193,725	1,150	1,056	980

(注) 「求人募集賃金」は、1カ月間に受理した求人賃金(基本給+定期的に支払われる手当、時間外手当含まず)の平均値である。

「求職者希望賃金」は、1カ月間に新たに求職申込をした者の希望賃金の平均値である。

(注) 令和3年4月から求職者希望賃金は、同一労働同一賃金の観点から男女合算とする。

(注) 新職業分類(平成23年改訂「厚生労働省編職業分類」)に基づく区分による。