

令和5年6月29日（木）

長崎労働局職業安定部

職業安定課長 都野川 直樹

地方職業指導官 平松 美保

電話 095-801-0040

## 県内高校3年生の就職希望（令和5年5月15日現在）について

長崎労働局（局長 小城 英樹）では、県内の高校3年生を対象として実施した就職希望についての調査（「求職動向調査」）の結果を取りまとめました。概要は次のとおりです。

### 1. 調査の概要

#### （1）目的

県内の新規高等学校卒業予定者の就職希望動向を把握し、就職希望者に対する適切な職業紹介の実施計画を策定するため。

#### （2）調査対象

県内の高等学校に在籍する全ての高校3年生。

#### （3）調査時期

令和5年5月15日現在の状況について実施。

#### （4）調査の方法

所定の調査票を全高等学校に送付し、高等学校は全高校3年生に調査票を配布。記入された調査用紙を学校から労働局へ送付。

### 2. 調査結果の概要

（1）令和6年3月の卒業予定者数は11,322人。

（2）学校紹介就職希望者数は2,432人。

（3）学校紹介就職希望者のうち、県内希望者（1,321人）の割合は54.3%（前年比0.3ポイント低下）。県外希望者（716人）の割合は29.4%（同0.9ポイント低下）、希望地域未定者（395人）の割合は16.2%（同1.1ポイント上昇）。

（4）学校紹介就職希望者のうち県外希望者を都道府県別にみると、福岡県330人（46.1%）、愛知県62人（8.7%）、大阪府56人（7.8%）、東京都50人（7.0%）、県未定102人（14.2%）等となっている。

### 3. 高校生の就職スケジュール

7月1日以降各高等学校で求人が公開、3者面談（生徒・保護者・学校）等を経て、夏休み期間中に職場見学等が行われ、応募先を決定。9月5日より推薦応募が始まり、9月16日からは企業による採用選考・内定が行われる。

### 4. 就職希望者に対する就職支援

#### (1) 高等学校卒業予定者合同企業面談会日程

開催地域	開催日	開催場所
長崎	10月16日	出島メッセ長崎
佐世保	10月17日	佐世保市体育文化館

#### (2) 就職支援ナビゲーターの活用

各ハローワークに配置した就職支援ナビゲーターが定期的に高等学校を訪問し、密接な連携を図っている。

また、進路指導担当者を通じ就職希望の生徒へ、地元企業の情報等を伝えている。

#### (3) 面接対策や内定者向けセミナー等の実施

各ハローワークにおいて、就職支援ナビゲーターによる就職支援を随時実施している。

# 「求職動向調査」結果の概要(令和4・5年度)

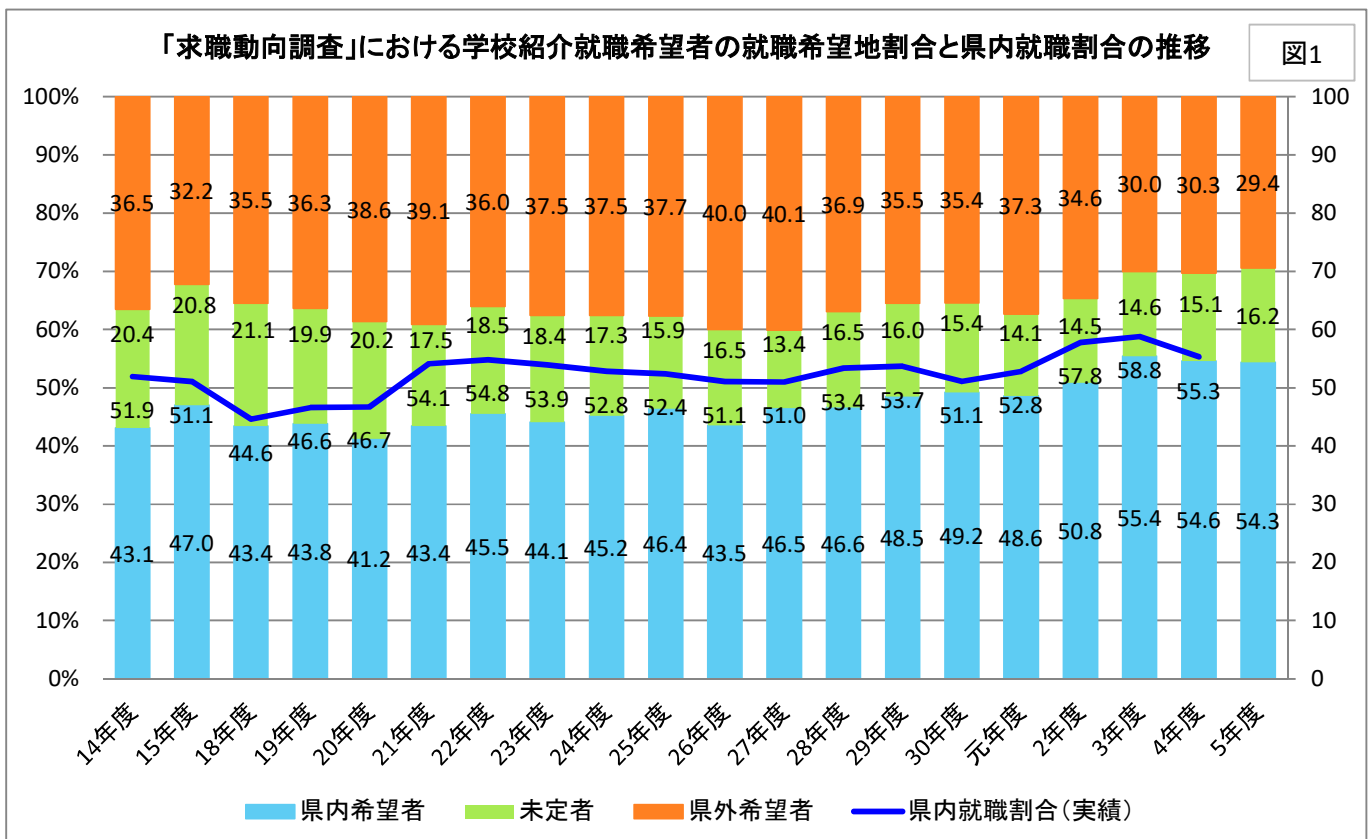
表1

項目	令和4年度 (割合%・人)			令和5年度 (割合%・人)		
	割合%	人	割合%	人	割合%	人
卒業予定者(5月15日現在)	(100.0%)	11,753	(100.0%)	11,322		
①進学希望者数※1	(69.9%)	8,215	(70.3%)	7,956		
②就職希望者数	(26.1%)	3,070	(26.3%)	2,982		
うち学校紹介就職希望者※2	(20.8%)	2,442	(21.5%)	2,432		
県内希望者	(11.4%)	1,334	(11.7%)	1,321		
県外希望者	(6.3%)	739	(6.3%)	716		
未定者	(3.1%)	369	(3.5%)	395		
縁故就職希望者	(1.5%)	176	(1.3%)	144		
公務員希望者	(3.8%)	452	(3.6%)	406		
③自営/家事従事希望者数	(0.2%)	21	(0.2%)	22		
④進路未定者	(3.8%)	447	(3.2%)	362		

(長崎労働局調べ)〈以下略〉

※1 大学、短期大学、各種/専修学校、職業訓練校

※2 「学校紹介就職」には、ハローワーク紹介就職を含む。



## 県外への就職希望状況一覧(令和5年5月15現在)

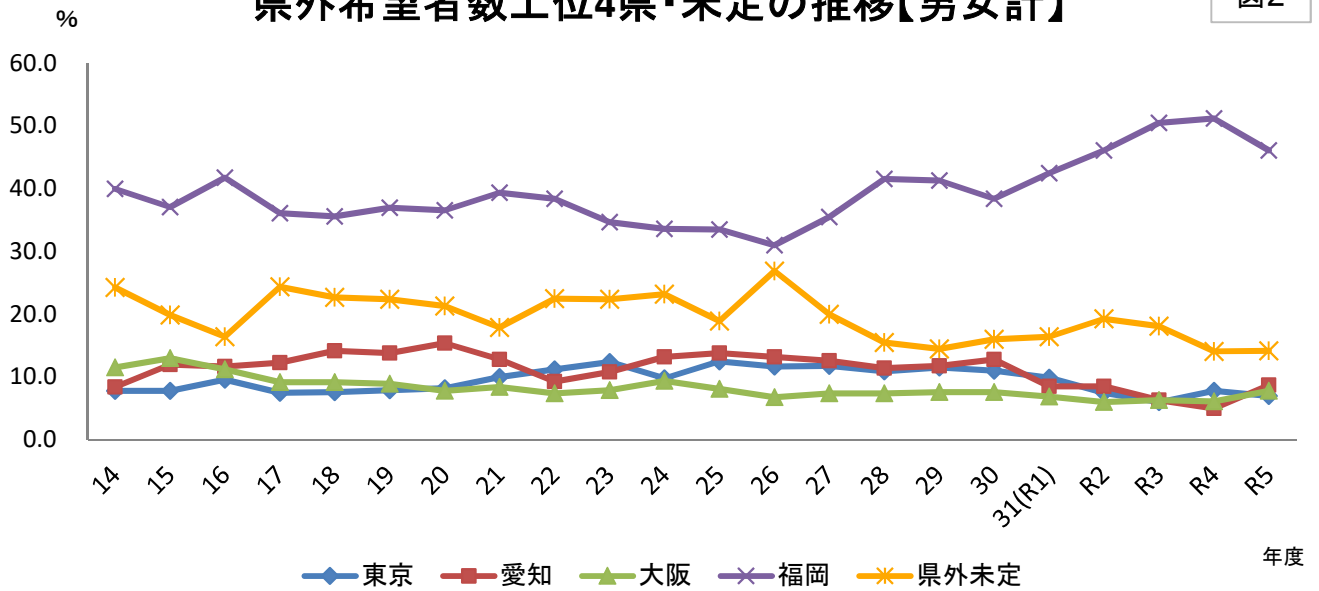
表2

就職希望地	計		男		女	
	希望者(人)	構成比(%)	希望者(人)	構成比(%)	希望者(人)	構成比(%)
埼玉	2	0.28	1	0.20	1	0.46
千葉	11	1.54	4	0.80	7	3.21
東京	50	6.98	30	6.02	20	9.17
神奈川	13	1.82	10	2.01	3	1.38
長野	1	0.14	1	0.20	0	0.00
静岡	3	0.42	3	0.60	0	0.00
愛知	62	8.66	57	11.45	5	2.29
三重	2	0.28	2	0.40	0	0.00
滋賀	5	0.70	4	0.80	1	0.46
京都	7	0.98	7	1.41	0	0.00
大阪	56	7.82	37	7.43	19	8.72
兵庫	9	1.26	6	1.20	3	1.38
岡山	2	0.28	2	0.40	0	0.00
広島	12	1.68	11	2.21	1	0.46
山口	2	0.28	1	0.20	1	0.46
香川	1	0.14	1	0.20	0	0.00
高知	1	0.14	1	0.20	0	0.00
愛媛	1	0.14	0	0.00	1	0.46
福岡	330	46.09	225	45.18	105	48.17
佐賀	23	3.21	12	2.41	11	5.05
熊本	14	1.96	7	1.41	7	3.21
大分	4	0.56	3	0.60	1	0.46
宮崎	1	0.14	1	0.20	0	0.00
鹿児島	2	0.28	2	0.40	0	0.00
県外未定	102	14.25	70	14.06	32	14.68
県外計	716	-	498	-	218	-

※表に記載のない都道府県については、希望者なし。

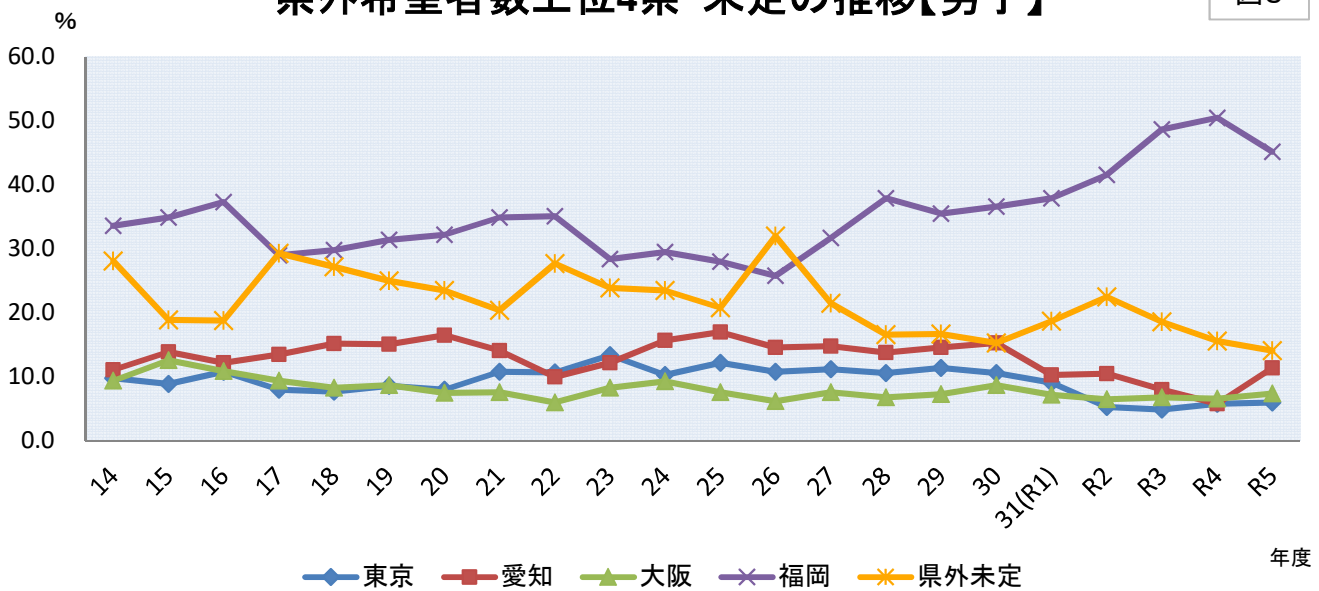
県外希望者数上位4県・未定の推移【男女計】

図2



県外希望者数上位4県・未定の推移【男子】

図3



県外希望者数上位4県・未定の推移【女子】

図4

