

# 雇用保険事務手続きの手引き

【令和5年8月版】

雇用保険適用事業所番号 《雇用保険の諸届出の際に必要な番号です》

□	□	□	□	-	□	□	□	□	□	□	-	□
---	---	---	---	---	---	---	---	---	---	---	---	---

労働保険番号 《労働保険の納付申告、諸届出の際に必要な番号です》

府	県	所	掌	管	轄	基 幹 番 号					枝 番 号			
□	□	□	□	□	□	□	□	□	□	□	□	□	□	□

～ ご不明な点は、ハローワーク（公共職業安定所）の雇用保険窓口にお尋ねください ～

《全国のハローワークの所在地案内》 <http://www.mhlw.go.jp/kyujin/hwmap.html>



厚 生 労 働 省  
宮 城 労 働 局  
ハローワーク（公共職業安定所）

# はじめに

## 本冊子の目的は・・・

雇用保険制度は、事業主の行う届出、申告などを前提にして運営され、事業主の方は、新たに従業員を雇い入れたり、従業員が離職したとき、あるいは、事業所を設置するときなどには、それぞれ所定の届出書によって公共職業安定所に届け出なければならないことになっています。

また、その給付に要する財源を労使の負担する労働保険料と国庫の支出により賄っており、労働保険料の申告・納付は、事業主の方が行うこととされています。

したがって、雇用保険制度の具体的な手続きなどを事業主の皆様はじめ関係の方々に理解していただき、適正にお届けいただくことが、本制度の円滑な実施にとって必要であると考えています。

本冊子は、いろいろな届出手続きを実務的にできるだけわかりやすくまとめたものです。手続きの際に活用していただき皆様方のご理解の一助となることを願っております。

## 労働保険とは・・・

雇用保険と労災保険(労働者災害補償保険)を総称したもので、労働者を雇用する事業が開始された日から保険関係が生じ、保険加入者(事業主)は、保険者(政府)に保険料を納付する義務を負い、被保険者(労働者)は、保険事故(失業、業務災害、通勤災害)が生じた場合に、保険者に対して保険給付を請求する権利を持つという継続的な法律関係になっています。

雇用保険の手続き・・・事業所を管轄する公共職業安定所

労災保険の手続き・・・事業所を管轄する労働基準監督署または労働局

### 雇用保険とは・・・

雇用保険制度は、次の主要事業を行うなど雇用に関する総合的な機能をもった制度です。

- ① 労働者が失業した場合に次の就職までの一定の間、生活の安定を図って就職活動を容易にするため「求職者給付」を行う。
- ② 失業者の再就職の促進を図るため「就職促進給付」を行う。
- ③ 労働者の雇用の継続を図るため「雇用継続給付」を行う。
- ④ 労働者の能力開発の取り組みを支援し、雇用の安定と再就職の促進を図るため「教育訓練給付」を行う。
- ⑤ 労働者の雇用の安定、能力の開発等を図るため「雇用保険二事業」を行う。

### 労災保険とは・・・

労働基準法の災害補償の規定に基づく使用者責任を代行する機能をもった制度で、業務災害や通勤災害を受けた労働者の負傷・病気・死亡等に対して事業主に代わって必要な保険給付を行い、被害者・遺族を援護するものです。

# 目 次

第1章	ハローワーク(公共職業安定所)からのお願い	1
1	雇用保険関係におけるオンライン・システムによる事務処理	1
2	届出書類の記載方法などの注意事項	2
3	ハローワークからお渡しした届出書類等の保管	2
第2章	雇用保険の適用について	4
1	適用事業とは	4
2	暫定任意適用事業とは	4
3	適用の単位	4
4	労働保険の適用のしくみ	4
第3章	適用事業所についての諸手続	5
1	事業所を新たに設置したとき	5
2	事業所の所在地、名称、および事業主の住所、名称、氏名、事業の種類に変更があったとき	11
3	事業を廃止・休止したとき、または雇用する労働者がいなくなったとき	15
4	労働保険料の申告・納付に関係する事務をまとめて処理したいとき	18
5	事業主が行うべき事務を工場長、支店長等に代理させるとき、またはその代理人を解任したとき	20
6	施設が適用事業所にあたらぬとき	21
7	事業所関係の届出をしたときにお渡しするもの	22
○	適用事業所についての諸手続に関するQ&A	24
第4章	被保険者について	25
1	被保険者の範囲	25
2	被保険者の種類	25
3	被保険者とならない者(適用除外)	26
4	「31日以上雇用見込み」に関する具体例	27
○	被保険者に関するQ&A	30
○	被保険者に関する具体例	31
第5章	被保険者についての諸手続	34
1	被保険者となる労働者を新たに雇用したとき	34
2	離職等により被保険者でなくなったとき	40
3	昭和56年7月以前から被保険者となっている方の届出について	61
4	被保険者が転勤したとき	62
5	被保険者が氏名を変更したとき	63
6	被保険者が「国と民間企業との間の人事交流に関する法律」第21条第1項に規定する雇用継続交流採用職員でなくなったとき	64
7	被保険者関係の届出をしたときにお渡しするもの	65
8	マルチジョブホルダーの手続き	67
○	被保険者に関する諸手続きQ&A	71

第6章	賃金について	75
1	雇用保険法上の賃金とは	75
2	労働保険料の算定となる賃金とは	75
3	離職証明書等に記載できる賃金とは	75
4	賃金の範囲に算入される現物給与とは	76
5	賃金と解されるものと、解されないものの具体例	77
第7章	労働保険料のしくみ	78
1	保険料の種類	78
2	保険率と労働保険料の計算方法	78
3	一般拠出金について	80
4	概算保険料の申告と納付(一般保険料の場合)	80
5	確定保険料の申告	80
6	年度更新と納付手続	80
7	概算保険料の延納(分割納付)	81
8	保険料の負担	81
9	追徴金等の賦課	81
第8章	労働保険事務組合について	82
1	労働保険事務組合とは	82
2	労働保険事務組合に委託した場合のメリット	82
3	労働保険事務組合に委託することができる事業主は	82
4	労働保険事務組合に委託できる事務の範囲は	82
5	労働保険事務組合への委託料は	82
6	労働保険事務組合への委託手続は	82
第9章	雇用継続給付(高年齢雇用継続給付・介護休業給付) 及び育児休業給付受給のための手続について	83
1	事業主の皆様をお願いします	83
2	必ず本人にお渡してください	83
3	賃金等の記載に誤りや漏れはありませんか	83
第10章	高年齢雇用継続給付について	84
1	高年齢雇用継続給付とは	84
2	高年齢雇用継続給付の基本的な流れ	85
3	高年齢雇用継続基本給付金について	87
4	高年齢再就職給付金について	98
5	離職等により被保険者資格を喪失したとき	101
6	年金と高年齢雇用継続給付との併給調整について	102
7	その他	103
8	支給申請書等の記載例及び通知例について	104
○	高年齢雇用継続給付に関するQ&A	115

○ 「支給率早見表」と「支給額早見表」	・ ・ ・ ・ ・	119
<b>第11章 介護休業給付について</b>	・ ・ ・ ・ ・	<b>120</b>
1 介護休業給付とは	・ ・ ・ ・ ・	120
2 介護休業給付の基本的な流れ	・ ・ ・ ・ ・	120
3 介護休業給付金について	・ ・ ・ ・ ・	121
4 その他	・ ・ ・ ・ ・	128
5 支給申請書等の記載例について	・ ・ ・ ・ ・	129
○ 介護休業給付に関するQ&A	・ ・ ・ ・ ・	133
<b>第12章 育児休業給付について</b>	・ ・ ・ ・ ・	<b>135</b>
1 育児休業給付とは	・ ・ ・ ・ ・	135
2 育児休業給付の基本的な流れ	・ ・ ・ ・ ・	136
3 出生時育児休業給付金について	・ ・ ・ ・ ・	138
4 育児休業給付金について	・ ・ ・ ・ ・	144
5 その他	・ ・ ・ ・ ・	160
6 支給申請書等の記載例及び通知例について	・ ・ ・ ・ ・	162
○ 育児休業給付に関するQ&A	・ ・ ・ ・ ・	170
<b>第13章 失業等給付について</b>	・ ・ ・ ・ ・	<b>177</b>
1 求職者給付	・ ・ ・ ・ ・	178
2 就職促進給付	・ ・ ・ ・ ・	184
3 教育訓練給付	・ ・ ・ ・ ・	186
<b>第14章 日雇労働被保険者の給付について</b>	・ ・ ・ ・ ・	<b>188</b>
1 雇用保険の適用を受ける日雇労働者とは	・ ・ ・ ・ ・	188
2 日雇労働被保険者を雇い入れた場合の手続は	・ ・ ・ ・ ・	188
<b>第15章 その他</b>	・ ・ ・ ・ ・	<b>191</b>
1 不正受給について	・ ・ ・ ・ ・	191
2 審査請求について	・ ・ ・ ・ ・	193
3 雇用関係助成金について	・ ・ ・ ・ ・	193
4 電子申請について	・ ・ ・ ・ ・	194
<b>第16章 付録</b>	・ ・ ・ ・ ・	<b>196</b>
1 職業分類の説明	・ ・ ・ ・ ・	196
2 産業分類表	・ ・ ・ ・ ・	197
3 労災保険率表	・ ・ ・ ・ ・	198
4 各種参考様式等	・ ・ ・ ・ ・	199



## 第1章 ハローワーク（公共職業安定所）からのお願い

事業所の雇用保険の事務担当者の皆さま方には、雇用されている労働者の方の雇用保険にかかわる手続きや労働保険料の納付をはじめ、さまざまな事務手続きをお願いすることとなりますので、この冊子を、積極的かつ有効にご活用いただき、制度の円滑な運営についてご理解いただくとともに、適切な届出にご協力をお願いいたします。

この冊子を作成するに当たって、できるだけ分かりやすく、説明漏れのないように心掛けましたが、ご不明な点などがありましたら、事業所を管轄するハローワーク（公共職業安定所）までお問い合わせください。

### 1 雇用保険関係におけるオンライン・システムによる事務処理

雇用保険関係の事務処理は、全国をオンラインで結ぶ「ハローワークシステム」により、各種届出書類の内容をそのまま機械（OCR）で読み取り処理を行っています。

雇用保険関係の各種届出について、とても便利な電子申請を利用する事業主の方が年々増えていきますので、来所による届出・申請をされている事業主の皆様は、是非、便利な電子申請の利用をご検討ください（詳細は194ページ参照）。

- ◇ 電子申請なら、24時間、365日、いつでも申請可能です。
- ◇ 電子申請なら、窓口での提出のように、待ち時間がかかりません。
- ◇ 電子申請なら、来所する手間も、郵送費用もかかりません。
- ◇ 電子申請なら、個人情報の持ち運びがなく、情報管理の安全性が高まります。

雇用保険手続においては、個人情報を取り扱いますので、個人情報漏洩リスクの高まる郵送による提出はご遠慮いただきますようお願いいたします。

※やむを得ず郵送による場合は書留等の記録付郵便により、返信用封筒（書留等の記録付郵便によることとした場合の切手を貼付の上、宛名を記載）を同封いただくようお願いいたします。

なお、ハローワークにおいては、雇用保険適用窓口（※）の来所による受付を16時までとし、16時以降は電子申請による申請・届出の集中処理を行うこととしています。

（※）事業主などが行う申請・届出（事業所・被保険者関係手続、雇用継続給付関係手続）が対象となります。16時を過ぎてお持ちいただいた場合、即時処理ができませんのでご了承ください。

## 2 届出書類の記載方法などの注意事項

雇用保険の各種届出書類は、機械（OCR）に直接読み取らせて処理を行いますので、□□□□の記入枠の部分は、鉛筆（HB程度）を使用してください。

それ以外の部分はボールペン・ゴム印等を使用してください。

文字は標準字体のカタカナ、アラビア数字、「ー」記号（長音またはハイフン）を使用し、枠からはみ出さないようなるべく大きく、丁寧に書いてください。「ッ」などの促音、「ャ」などの拗音も、大きく書いてください。

濁点、半濁点は、1文字と同様に取扱い、また、「ヰ」「ヱ」の場合には、それぞれ「イ」「エ」を使用してください。

例 札幌→ 東京→  
静岡→ 兵庫→

生年月日や被保険者となった年月日等を記入する際、年、月、日が1桁の場合は「0」を付け加えて、必ず2桁で記入してください。

これにより、年月日の記入は常に6つの枠を埋めることとなります。

例 令和5年 9月1日 →  
令和5年12月5日 →

書き損じたときは、消しゴムで跡が残らないようにきれいに消し、正しい文字を記入してください。

用紙は、なるべく折り曲げないようにし、やむを得ない場合には、折り曲げマーク（届出書類の左右両端に印刷されている▼ ▼）の位置で折り曲げてください。

また、用紙は汚さないようにしていただくとともに、ホチキスでとめたり、とじ穴をあけたりしないでください。

## 3 ハローワークからお渡しした届出書類等の保管

被保険者に関する届出が行われると、ハローワークは、その者の氏名や生年月日、被保険者番号、事業所番号などが印字された、次回の手続時に必要な用紙をお渡しします（例えば、「雇用保険被保険者資格喪失届」「高年齢雇用継続給付支給申請書」など）。



これらの用紙は、以下の点に注意して、大切に保管してください。

- ① ホチキスでとめたり、とじ穴をあけたりしない
- ② 折り曲げない。また、角についても折り曲がらないようにする
- ③ 汚さない
- ④ 湿気の多い場所には置かない
- ⑤ 直射日光に当たらないようにする

また、雇用保険の適用に関するその他の用紙についても、未使用のものも含め上記に準じて大切に保管してください。

雇用保険関係の書類は、完結の日（届出等をした日）から次の期間は保管してください。

被保険者に関する書類・・・・・・・・・・・・・・・・・・ 4年

労働保険に関する書類・・・・・・・・・・・・・・・・・・ 3年

その他雇用保険に関する書類・・・・・・・・・・・・・・・・ 2年

(雇用保険法施行規則第 143 条、労働保険の保険料の徴収等に関する法律施行規則第 72 条)

## 第2章 雇用保険の適用について

### 1 適用事業とは

労働者を1人でも雇用する事業は、その業種や事業規模のいかんを問わず、すべて適用事業となります。

ただし、農林水産の事業のうち一部の事業は、当分の間、任意適用事業（暫定任意適用事業）とされています。

### 2 暫定任意適用事業とは

個人経営の農林水産業（農業用水供給事業、もやし製造業を除く。）で、雇用している労働者が常時5人未満の事業は、暫定任意適用事業となります。

ただし、暫定任意適用事業の事業主であっても、雇用する労働者の2分の1以上が加入を希望するときは、労働局長に任意加入の申請を行わなければなりません。認可された場合は加入に同意しなかった労働者も含め、すべて被保険者となります。

### 3 適用の単位

雇用保険は、経営組織として独立性をもった事業所単位で適用されます。支店や工場などでも、人事、経理、経営管理などの面である程度独立して業務を行っていれば個々に手続を行います。

独立性のない支店等の場合は、ハローワーク（公共職業安定所長）の承認を受けて本社等一括して手続を行うことになります。

### 4 労働保険の適用のしくみ

労働保険は事業を単位として適用となりますが、事業の種類により一元適用事業と、二元適用事業に区分され、次のように加入手続や保険料の申告・納付先が異なります。

#### (1) 一元適用事業とは

労災保険の保険関係と雇用保険の保険関係を一つの保険関係として取り扱い、保険料の申告納付等を両保険一本で行う事業で、二元適用事業以外のすべての事業がこれに該当します。

#### (2) 二元適用事業とは

労災保険の保険関係と雇用保険の保険関係を別々に取扱い、保険料の申告納付等を、それぞれの保険関係ごとに別々に行う事業で、次に該当するものです。

- ① 都道府県および市町村ならびにこれらに準ずるものの行う事業
- ② 農林水産の事業
- ③ 建設の事業
- ④ 港湾労働法の適用される港湾（東京港、横浜港、名古屋港、大阪港、神戸港、関門港）において港湾運送の行為を行う事業

## 第3章 適用事業所についての諸手続

雇用保険の適用事業所が行わなければならない手続は「雇用保険法」と「労働保険の保険料の徴収等に関する法律」の2つの法律に定められています。

したがって、適用事業所についての提出書類は、雇用保険の（事業所及び被保険者に関する）提出書類と、労働保険の（保険料に関する）提出書類の両方を提出しなければなりません。

また、労働保険の手続については、事業所の事業内容（一元適用事業であるか二元適用事業であるか）によって提出先と提出書類が異なりますのでご注意ください。

なお、雇用保険に関する各種提出書類については、ハローワークにて配付しているほか、ハローワークインターネットサービスからダウンロードできます。詳しくは、下記でご確認ください。各種提出書類を印刷する場合は、A4の白色用紙に等倍（倍率100%）で印刷してください。

ハローワークインターネットサービス 帳票一覧



(<https://hoken.hellowork.mhlw.go.jp/assist/001000.do?screenId=001000&action=initDisp>)

### 1 事業所を新たに設置したとき

#### (1) 労働保険関係

- ・ 提出書類……「**労働保険保険関係成立届**」
- ・ 提出期日……保険関係が成立した日の翌日から起算して10日以内
- ・ 提出先……次の①または②のとおり
  - ① 一元適用事業の場合は、事業所の所在地を管轄する労働基準監督署へ提出してください。
  - ② 二元適用事業の場合は、雇用保険は事業所の所在地を管轄するハローワーク、労災保険は事業所の所在地を管轄する労働基準監督署へ提出してください。
  
- ・ 提出書類……「**労働保険概算保険料申告書（納付書）**」
- ・ 提出期日……保険関係が成立した日の翌日から起算して50日以内
- ・ 提出先……次の①または②のとおり
- ・ 持参するもの…添付書類については各提出先にご確認ください。
  - ① 一元適用事業の場合
    - 黒色と赤色で印刷された申告書（納付書）を、労働局、労働基準監督署又は金融機関へ申告、納付してください。
  - ② 二元適用事業の場合
    - 雇用保険はふじ色と赤色で印刷された申告書（納付書）を労働局または金融機関へ、労災保険は黒色と赤色で印刷された申告書（納付書）を労働局、労働基準監督署または金融機関へ申告、納付してください。
- ・ 持参するもの…添付書類については各提出先にご確認ください。

## (2) 雇用保険関係

- ・ 提出書類……………**「雇用保険適用事業所設置届」**
- ・ 提出期日……………適用事業に該当（労働者を雇用する事業を開始）した日の翌日から起算して10日以内
- ・ 提出先……………事業所の所在地を管轄するハローワーク
- ・ 持参するもの…次の①～③（②は、原則として登記事項証明書）
  - ① 「労働保険関係成立届」事業主控
  - ② 登記事項証明書（法人事業所の場合、雇用保険適用事業所設置届に法人番号が記載されている場合は省略可能）、事業許可証、工事契約書、不動産契約書等  
なお、事業所の所在地が登記されたものと違っている場合は、公共料金の請求書、賃貸借契約書等の所在地が明記されている書類が別途必要です。  
また、必要に応じて、事業実在の確認のため書類の追加依頼や実地調査を行う場合があります。
  - ③ 賃金台帳、労働者名簿、出勤簿（タイムカード等）
- ・ その他の手続……………**雇用保険被保険者資格取得届（または雇用保険被保険者転勤届）を設置届と同時に提出してください。**

### 【参考】 労務関係の帳簿等について

法令により調製が義務づけられたもの、雇用管理や給与計算に必要なもの等があります。（詳細は労働基準監督署へお問い合わせください。）

- |  |  |
|--|--|
| ● 労働者名簿（労働基準法第107条） <ul style="list-style-type: none"><li>○ 氏名・生年月日・住所</li><li>○ 雇入れ年月日</li><li>○ 解雇又は退職の年月日及びその事由</li><li>○ 従事する業務の種類            など</li></ul> | ● 賃金台帳（労働基準法第108条） <ul style="list-style-type: none"><li>○ 賃金総額と各種控除額</li><li>○ 基本給と諸手当の内訳</li><li>○ 賃金計算期間</li><li>○ 労働日数・時間数            など</li></ul> |
| ● 出勤簿又はタイムカード  | ● 就業規則・給与規定（労働基準法第2条、第15条、第89条）  |
| ● 社会保険や労働（労災・雇用）保険の各種手続の事業主控   | ● 労働条件通知書（雇入通知書）（労働基準法第15条）又は雇用契約書   |

# 労働保険関係成立届の記入例

**「労働保険番号」**  
 ・この届を提出するハローワーク、または労働基準監督署でま記入してください。

記入すべき事項のない欄又は記入枠は空欄のままとし、事項を選択する場合には、該当事項を○で囲み、捺印のついた欄又は記入枠には記入しない。

**⑭「保険関係成立年月日」**  
 ・⑥欄の年月日を記入してください。

**⑮「雇用保険被保険者数」**  
 ・⑦欄の一般・短期と日雇との合計人数を記入してください。

その年度における一日平均使用労働者数(臨時及び日雇を含む。)を所定労働日数で除したものをいう。)を記入する。

様式第1号 (第4条、第9条、第10条第2号関係) (1) (表部)

労働保険 〇: 保険関係成立届(解散)(事務処理委託届)  
 1: 保険関係成立届(有期)  
 2: 任意加入申請書(事務処理委託届)

労働保険番号: 31600

事業主住所: 千代田区霞が関1-10-1

事業主名称: 株式会社カスミ商店

代表取締役: 千代田カスミ

法人番号: 6000012070001

提出用

令和5年4月7日

千代田区霞が関1-X-X

株式会社カスミ商店

〒100-XXXX

千代田区霞が関1-X-X

03-XXXX-XXXX

株式会社カスミ商店

食料店・日用品等の販売

卸売業・小売業

34,095

株式会社カスミ商店

代表取締役 千代田カスミ

法人の場合は本社所在地及び名称を、個人事業の場合は事業主の住所及び氏名を記入する。兼すでに継続事業の一括の認可を受けている事業主の場合は、当該一括にかかる指定事業の所在地及び名称を記入する。

製造工程又は作業内容及び製品名等の事業の内容を具体的に記入する。

その年度における一か月平均雇用保険被保険者数のうち一般被保険者数と短期雇用特例被保険者数の合計を記入する。

保険関係が成立した日から保険年度末までの期間に使用する労働者にかかる賃金総額の見込額を記入する。

株式会社 カスミ商店  
代表取締役 千代田カスミ

法人番号(国税庁から通知される13桁の番号)を記入してください。個人事業主の場合は、13桁すべてに「0」を記入してください。

**⑰⑱⑲⑳「事業所」**  
 ・実際の事業を営んでいる所在地を記入してください。  
 ・個人の場合は屋号のほか事業主の氏名を記入してください。  
 ・<カナ>には、カタカナと「-」のみを使用し、英字はカタカナに置き換えて読みやすいよう適宜区分して記入してください。  
 ・<漢字>には漢字・ひらがな・カタカナの他、英字にて正しく記入してください。

# 労働保険概算保険料申告書（一元適用事業）の記入例

## ①「労働保険番号」

「労働保険関係成立届」を労働基準監督署に提出すると労働保険番号が割り振られますので、その番号を記入してください。

労働保険 概算・増加概算・確定保険料 申告書

提出用

令和5年 4月 14日

提出先 〒 〇〇〇〇〇〇

労働保険番号 13101304711-000

① 区分	年 月 日 から	年 月 日 まで	労働保険料	労災保険分	雇用保険分	一般拠出金
労働保険料	令和5年4月1日	令和5年3月31日	580.925	3.00	15.50	
労災保険分						
雇用保険分						
一般拠出金						

②「法人番号」  
・法人番号（国税庁から通知される13桁の番号）を記入してください。  
・個人事業主の場合は、13桁すべてに「0」を記入してください。

③「保険関係成立年月日」  
・「労働保険関係成立届」の⑥欄の日を記入してください。

④「事業又は作業の種類」  
・事業内容や作業の種類を具体的に記入してください。

納付済通知書

労働保険 国庫金

収入票 100-XXX 03 XXXX-XXXX

納付額 580.925

納付先 株式会社カスミ商店

代表取締役 千代田カスミ

納付先住所

〒100-XXXX 東京都千代田区霞が関1-X-X

株式会社カスミ商店

納付先電話番号 〇〇〇〇〇〇

## ②「特掲事業」

「特掲事業」にあたる事業は（イ）を○で囲み、それ以外の事業は（ロ）を○で囲んでください（特掲事業に該当する事業は78ページ参照）

# 労働保険概算保険料申告書（二元適用事業）の記入例

様式第6号（第24条、第25条、第33条関係）(甲) (1)

31759 労働保険 概算・増加概算・確定保険料 申告書 継続事業 (一括有期事業を含む。)

標準字体 0123456789

第3片「記入に当たっての注意事項」をよく読んでから記入して下さい。OCRソフトへの記入は上記の「標準字体」をお願いします。

下記のとおり申告します。

## ①「労働保険番号」

・「労働保険保険関係成立届」（事業主控）に記載された番号を記入してください。（ハローワークに「労働保険保険関係成立届」を提出すると、番号が割り振られます。）

種別 32700 必経正項目番号 必入力固定コード

提出用 令和5年6月23日

あて先 〒

労働保険特別会計納入票取付票

## ②「保険料算定基礎額の見込額」

・保険関係が成立した日から当該年度末（3月31日）までの期間に使用する労働者にかかる賃金支払総額の見込額（1,000円未満切り捨て）を記入してください。

区分	⑤ 保険料・一般拠出金算定基礎額	⑥ 保険料率	⑦ 概算・増加概算保険料額 (⑤×⑥)
労働保険料	571,280	3000分の17	571,280
労災保険分	308,800	3000分の18.50	571,280
雇用保険分			
一般拠出金			

算定期間 令和5年4月1日から令和6年3月31日まで

延納の申請 納付回数 1

⑦「延納の申請」  
・保険料額が200,000円以上の場合にできます。  
[納付回数]  
成立年月日  
4/1～5/31 3回  
6/1～9/30 2回  
10/1以降 1回

## ③「特掲事業」

・「特掲事業」にあたる事業は(イ)を○で囲み、それ以外は(ロ)を○で囲んでください（特掲事業に該当する事業は78ページ参照）。

⑧「法人番号」  
・法人番号（国税庁から通知される13桁の番号）を記入してください。  
・個人事業主の場合は、13桁すべてに「0」を記入してください。

申告済概算保険料額

⑨「事業又は作業の種類」  
設備工事業

⑩「加入している労働保険」  
労働保険

⑪「所在地」  
東京都千代田区霞が関1-X-X

⑫「名称」  
株式会社カスミ商店

⑬「代表取締役」  
千代田カスミ

⑭「保険関係成立年月日」  
・「労働保険保険関係成立届」の⑥欄の日を記入してください。

⑮「事業又は作業の種類」  
・事業内容や作業の種類を具体的に記入してください。

# 雇用保険適用事業所設置届の記入例

**雇用保険適用事業所設置届**

(必ず裏面の注意事項を読んでから記入)  
※ 事業所番号

1. 法人番号 (個人事業の場合は記入不要です。)  
 12001 9999999999999999

2. 事業所の名称 (カタカナ)  
 カブシキガイシャ コヨウホケン イケフクロシテン

事業所の名称 (読み (カタカナ))

3. 事業所の名称 (漢字)  
 株式会社 雇用保険 池袋支店

事業所の名称 (読み (漢字))

4. 郵便番号  
 171-0000

5. 事業所の所在地 (漢字) ※市・区・郡及び町村名  
 豊島区東池袋

事業所の所在地 (漢字) ※丁目・番地

事業所の所在地 (漢字) ※ビル、マンション名等

6. 事業所の電話番号 (項目ごとにそれぞれ左詰めで記入してください。)  
 03-0000-0000

7. 設置年月日  
 5-060401 (令和 4 平成)

8. 労働保険番号  
 49100012345000

9. 設置区分 (1 営業) (2 任意)

10. 事業所区分 (1 個別) (2 委託)

11. 産業分類

12. 台帳保存区分 (1 労働者保険者のみの事業所) (2 委託業者)

13. 事業主 (フリガナ) トウキョウトチヨダカスミガセキ  
 (フリガナ) 東京都千代田区蔵が岡〇-△-△  
 名称 カブシキガイシャ コヨウホケン  
 (フリガナ) ダイヒョウトリシマリヤク コヨウ タロウ  
 氏名 代表取締役 雇用 太郎

14. 事業の概要 保険業

15. 事業の開始年月日 令和 5 年 4 月 1 日 16. 事業の終了年月日 令和 年 月 日

17. 常時使用労働者数 一般 6 人

18. 雇用保険被保険者数 日 雇 6 人

19. 賃金支払関係 賃金締切日 15 日  
 賃金支払日 〇 〇 月 25 日

20. 雇用保険担当職名 総務課 総務係

21. 社会保険加入状況 健康保険 〇 厚生年金保険 〇 労災保険 〇

備考

所長 次長 課長 係長 係 操作者

**1 「法人番号 (個人事業の場合は記入不要です。)」**  
 ・法人番号 (国税庁から通知される 13 桁の番号) を記入してください。

**2 「事業所の名称 (カタカナ)」**  
 ・数字は使用せず、カタカナと「-」記号のみで記入してください。  
 ・記入欄に余裕がある場合は、読みやすいよう適宜区分して記入してください。  
 ・個人の場合は屋号のほか事業主の氏名を記入してください。  
 例 テキョウ ショウテン  
 センイン クニヒロ

**3 「事業所の名称 (漢字)」**  
 ・漢字、カタカナ、ひらがな及び英数字により明瞭に記入してください。

**5 「事業所の所在地 (漢字)」 1 行目**  
 ・都道府県名は記入せず、特別区名、市名又は郡名とそれに続く町村名を左詰めで記入してください。  
**「事業所の所在地 (漢字)」 2 行目**  
 ・丁目及び番地のみを左詰めで記入してください。  
 また、所在地にビル名又はマンション名等が入る場合は 3 行目に左詰めで記入してください。

**7 「設置年月日」**  
 ・雇用保険の適用事業になった年月日を記入してください。(労働保険関係成立届の⑥欄「成立年月日 (雇用)」と同じ。)

**8 「労働保険番号」**  
 ・労働保険関係成立届を労働基準監督署へ提出する事業所は、事業主控えに記載された労働保険番号を記入してください。

(この届出は、事業所を設置した日の翌日から起算して10日以内に出すものとします。)



※ 裏面も忘れずに記入してください

21	事業所印	事業所(代理人)印	自任者(専任者・専業主)	委任者(専任者・専業主)	委任者(専任者・専業主)
印	印				

22 最寄り駅又はバス停から事業所への道筋

労働保険関係種別登録簿

前年度  
名 称  
代表者氏名  
開始年月 平成 年 月 日  
終了年月 平成 年 月 日

・各種届出書の事業所印、事業主印について

1. 事業所印、事業主印が含まれている場合の例



2. 事業所印、事業主印が別になっている場合の例

(1) 役職印の場合



(2) 役職印がない場合(私印)



## 2 事業所の所在地、名称、および事業主の住所、名称、氏名、事業の種類に変更があったとき

### (1) 労働保険関係

- 提出書類……………**「労働保険名称、所在地等変更届」**
- 提出期日……………変更のあった日の翌日から起算して10日以内
- 提出先……………次の①または②のとおり
  - ① 一元適用事業は、事業所の所在地を管轄する労働基準監督署へ提出してください。
  - ② 二元適用事業は、雇用保険は事業所の所在地を管轄するハローワークへ、労災保険は事業所の所在地を管轄する労働基準監督署へ提出してください。
- 持参するもの・添付書類については各提出先にご確認ください。

### (2) 雇用保険関係

- 提出書類……………**「雇用保険事業主事業所各種変更届」**
- 提出期日……………変更のあった日の翌日から起算して10日以内
- 提出先……………事業所の所在地を管轄するハローワークへ提出してください。
- 持参するもの…原則、添付書類は不要ですが、内容確認のため、以下の書類の添付を求めることがあります。

(登記事項証明書(法人事業所の場合、雇用保険事業主事業所各種変更届に法人番号が記載されている場合は省略可能)、事業許可証、他の行政機関への提出済書類(控)等、変更の事実が確認できる書類)

※ 法人の場合、**法人の代表者の変更のみの時は届出の必要はありません。**

**事業所の所在地が変更となった場合は、以下にご注意ください！**

① 一元適用事業

移転後の所在地を管轄する労働基準監督署へ「労働保険名称、所在地等変更届」を提出した後、移転後の所在地を管轄するハローワークへ、その控を添えて「雇用保険事業主事業所各種変更届」を提出してください。

② 二元適用事業

雇用保険については、移転後の所在地を管轄するハローワークへ「労働保険名称、所在地等変更届」、「雇用保険事業主事業所各種変更届」を、労災保険については、移転後の所在地を管轄する労働基準監督署へ「労働保険名称、所在地等変更届」を提出してください。

# 労働保険名称、所在地等変更届の記入例

様式第2号（第5条関係）

提出用

## 労働保険 名称、所在地等変更届

下記のとおり届書欄に変更があったので届けます。

令和5年4月3日

31604

労働基準監督署長 殿  
公共職業安定所長 殿

届出番号	13103296872-000
労働保険種別	110-△△△△
事業所名称	タイトウク
住所	イケノハタ
郵便番号	2-X-X
市区町村	台東区
町名	池之端
郵便番号	2-X-X
事業の種類	03 - 8261 - XXXX

① 事業所 住所又は 所在地	台東区東上野 3-X-X
氏名又は 名称	
② 事業 の種類	110-XXXX 台東区東上野3-X-X 03-3828-XXXX
③ 事業 の 種類	
④ 事業 の 開始 年月日	年 月 日から
⑤ 事業 の 終了 年月日	年 月 日まで
⑥ 事業所 住所又は 所在地	台東区池之端 2-X-X
氏名又は 名称	
⑦ 事業 の種類	110-△△△△ 台東区池之端2-X-X 03-8261-XXXX
⑧ 事業 の 種類	所在地移転のため
⑨ 変更理由	

**「変更後の事業所」**  
・変更事項のみ記入してください。  
・<カナ>には、カタカナと「-」のみを使用し、英字はカタカナに置き換えて読みやすいよう適宜区分して記入してください。  
・<漢字>には漢字・ひらがな・カタカナの他、英字にて正しく記入してください。

**⑦「事業の種類」**  
・事業内容が変更になった場合、保険率が変更されることがあるので具体的に記入してください。

<p>⑩ 事業終了予定年月日（法人・内閣府）</p> <p>年 月 - 年 月 - 月 - 日</p>	<p>⑪ 変更年月日（定号、令和5年）</p> <p>9 - 05 - 04 - 01</p>
<p>⑫ 変更後の労働保険番号</p> <p>年 月 日 時 分 秒</p>	<p>⑬ 変更後の国民健康保険番号</p> <p>年 月 日 時 分 秒</p>
<p>⑭ 変更後の事業所番号</p> <p>年 月 日 時 分 秒</p>	<p>⑮ 労働者番号</p> <p>年 月 日 時 分 秒</p>
<p>⑯ 届出種別</p> <p>年 月 日 時 分 秒</p>	<p>⑰ 届出種別</p> <p>年 月 日 時 分 秒</p>
<p>⑱ 届出種別（漢字・カナ）</p> <p>年 月 日 時 分 秒</p>	<p>⑲ 届出種別（漢字）</p> <p>年 月 日 時 分 秒</p>
<p>⑳ 法人番号</p> <p>年 月 日 時 分 秒</p>	<p>㉑ 事業者</p> <p>住所 台東区池之端2-X-X</p> <p>株式会社〇〇〇〇</p> <p>氏名 代表取締役 〇〇〇〇</p> <p style="font-size: x-small;">（法人のときはその名称及び代表者の氏名）</p>

# 雇用保険事業主事業所各種変更届の記入例

## 雇用保険事業主事業所各種変更届 (必ず別ページの注意事項を読んでから記入してください。)

1. 事業種別 **13003**

2. 変更年月日 **5-051101** (平成 5 年 5 月 1 日)

3. 事業所番号 **4900-123456-7**

4. 設置年月日 **5-021001** (平成 5 年 2 月 1 日)

2「変更年月日」3「事業所番号」4「設置年月日」  
・「0」も省略せず、枠すべてに記入してください。

●下記の5～11欄については、変更がある事項のみ記載してください。

5. 法人番号 (個人事業の場合は記入不要です。)

6. 変更後の事業所  
・変更事項のみ記入してください。  
・<カナ>には、カタカナと「-」のみを使用し、英字はカタカナに置き換えて読みやすいよう適宜区分して記入してください。  
・<漢字>には漢字・ひらがな・カタカナの他、英字にて正しく記入してください。

7. 変更区分 **0**

8. 事業所の名称 (カタカナ) **株式会社 雇用保険 三鷹支店**

9. 事業所の名称 (漢字) **株式会社 雇用保険 三鷹支店**

10. 事業所の電話番号 (項目ごとにそれぞれを枠で記入してください。)

11. 労働保険番号 **4910012345600**

5「法人番号 (個人事業の場合は記入不要です。)」  
・法人番号 (国税庁から通知される13桁の番号) を記入してください。

6および7「事業所の名称」、8「郵便番号」、9「事業所の所在地」、10「事業所の電話番号」  
・変更事項のみを記入してください。  
ただし、事業所の所在地が変更になった場合は、変更となった所在地全てを記入してください。

11「労働保険番号」  
・所在地移転・事業内容の変更等により労働保険番号が変更になったとき記入してください。  
ただし、他のハローワークの管内から移転した場合は、変更がなくても記入してください。

12. 設置区分 **0** (1: 新規) (2: 変更)

13. 事業所区分 **0** (1: 新規) (2: 変更)

14. 産業区分 **0**

15. 事業所の名称 (フリガナ) **株式会社 雇用保険 新宿支店**

16. 事業所の名称 (フリガナ) **東京都新宿区西新宿〇-△-〇**

17. 変更の理由 **事業所所在地の移転及び事務所名称の変更**

18. 変更後の事業の概要

19. 変更前の事業の概要

20. 事業の開始年月日

21. 事業の停止年月日

22. 労働者数

23. 雇用保険担当業者

24. 社会保険加入状況

25. 雇用保険被保険者数

26. 資金使途

27. 登録印

28. 最寄りの駅又は…

16「変更後の事業の概要」  
・事業内容が変更になった場合は、変更後の事業内容を具体的に記入してください。

(この欄は、変更があった日の翌日から起算して10日以内に入力してください。)

2021. 9

### ※ 裏面も忘れずに記入してください

27. 事業所印

28. 最寄りの駅又は…

29. 代表者名

30. 登記期日

31. 登記簿

- ・各種届出書の事業所印、事業主印について
1. 事業所印、事業主印が含まれている場合の例
  2. 事業所印、事業主印が別になっている場合の例
    - (1) 役職印の場合
    - (2) 役職印がない場合 (私印)

### 3 事業を廃止・休止したとき、または雇用する労働者がいなくなったとき

#### (1) 労働保険関係

- 提出書類……………**「労働保険確定保険料申告書（納付書）」**
- 提出期日……………事業を廃止した日の翌日から起算して50日以内
- 提出先……………次の①または②のとおり
  - 一元適用事業は、黒色と赤色で印刷された申告書（納付書）を、労働局、労働基準監督署又は金融機関へ申告、納付してください。
  - 二元適用事業は、雇用保険はふじ色と赤色で印刷された申告書（納付書）を労働局又は金融機関へ、労災保険は黒色と赤色で印刷された申告書（納付書）を労働局、労働基準監督署又は金融機関へ、それぞれ申告、納付してください。
- 持参するもの…添付書類については各提出先にご確認ください。

#### (2) 雇用保険関係

- 提出書類……………**「雇用保険適用事業所廃止届」**
- 提出期日……………廃止した日の翌日から起算して10日以内
- 提出先……………事業所の所在地を管轄するハローワークへ提出してください。
- 持参するもの……登記事項証明書（法人事業所の場合、雇用保険適用事業所廃止届に法人番号が記載されている場合は省略可能）、閉鎖謄本、労働者名簿、出勤簿など廃止の事実が確認できる書類
- その他の手続き…雇用保険被保険者資格喪失届および雇用保険被保険者離職証明書を同時に作成し、提出してください。

**以下のいずれかに該当する場合も、事業所廃止届をご提出ください！**

- ① 事業は継続しているが、雇用する被保険者が「0人」になり、被保険者になる労働者を雇用する見込みがないとき。
- ② 事業を休止し、再開する見込みがないとき。

# 労働保険確定保険料申告書の記入例

様式第6号（第24条、第25条、第33条関係）（甲）（1）

労働保険 概算・増加概算・**確定保険料** 申告書  
 五臓器検査費減額法 一般拠出金

**継続事業**  
 （一括有利事業を含む。）

標準  
 字体 **0123456789**  
※また「記入に当たっては標準字体をよく見比べてから記入して下さい」。  
 「0」の記入は上記の「標準字体」でおこなってください。

種別 **32700** 修正項目番号  入力確定コード

令和5年6月15日

あて先 〒

種別	標準	等額	基	伸	多	号	枝	番	号
① 労働 保険 番号	<b>XX</b>	<b>10101</b>	<b>2567</b>	<b>-</b>	<b>891</b>				

定額納付年月日(元号:令和29) -- ②事業開始年月日(元号:令和28) **9**-- ③事業終了年月日 --

定額納付労働者数 **15** ④雇用保険被保険者数 **13** ⑤保険対象 毎月保険料率コード

〇〇労働局  
 労働保険特別会計歳入徴収官殿

⑧「保険料算定基礎額」  
 ・年度当初（4月1日）から廃止等年月日までの期間に使用した労働者にかかる賃金総額（1,000円未満切り捨て）について記入してください。

⑦	算定期間 令和5年4月1日から 令和5年6月1日まで		
分	⑧ 保険料・一般拠出金算定基礎額	⑨ 保険料・一般拠出金率	⑩ 確定保険料・一般拠出金額 (⑧×⑨)
保険料	<input type="text"/>	18.50	<input type="text"/>
保険分	<input type="text"/>	3.00	<input type="text"/>
保険分	<input type="text"/>	15.50	<input type="text"/>
拠出金	<input type="text"/>	0.02	<input type="text"/>
区分	⑪ 保険料算定基礎額の見込額	⑫ 保険料率	⑬ 概算・増加概算保険料額 (⑪×⑫)
労働保険料	<input type="text"/>		<input type="text"/>
労災保険分	<input type="text"/>		<input type="text"/>
雇用保険分	<input type="text"/>		<input type="text"/>

⑭事業主の商標番号(変更のある場合記入)  ⑮事業主の電話番号(変更のある場合記入)

⑯延納の申請 納付対象

⑭「申告済概算保険料額」  
 ・既に提出済の概算保険料申告書事業主控の⑭欄(ホ)を転記してください。

⑯申告済概算保険料額 **529,083** 円

⑰申告済概算保険料額

⑱増加概算保険料額 (⑯の(イ)～(ロ))

⑲法人番号 **6000012700001**

⑳「法人番号」  
 ・法人番号（国税庁から通知される13桁の番号）を記入してください。  
 ・個人事業主の場合は、13桁すべてに「0」を記入してください。

⑳	⑳ 加入している労働保険	㉑ 労災保険	㉒ 雇用保険	㉓ 特殊事業	㉔ (イ)該当する (ロ)該当しない
㉕	(イ)所在地				
㉖	(ロ)名称				
㉗	⑳ 商標番号	㉘ 電話番号			
㉙	(イ)住所 (法人の場合に於ける事業の所在地)	<b>東京都千代田区霞が関1-X-X</b>			
㉚	(ロ)名称	<b>株式会社 雇用</b>			
㉛	(イ)氏名 (個人事業主)	<b>代表取締役 雇用 太郎</b>			

# 雇用保険適用事業所廃止届の記入例

## 雇用保険適用事業所廃止届

標準字体 0 1 2 3 4 5 6 7 8 9

(必ず第2面の注意事項を熟読してから記載してください。)

帳票種別

14002

1. 法人番号 (個人事業の場合は記入不要です。)

9999999999999999

※2. 本日の資格

□□□

1 「法人番号 (個人事業の場合は記入不要です。)」  
・法人番号 (国税庁から通知される13桁の番号) を記入してください。

3. 事業所番号

4900-345678-9

4. 設置年月日

4-251001 (3 昭和 4 平成 5 令和)

5. 廃止年月日

5-060331 (4 平成 5 令和)

6. 廃止区分

1

7. 統合先事業所の事業所番号

□□□□-□□□□□□□□-□

8. 統合先事業所の設置年月日

□-□□□□□□□□ (3 昭和 4 平成 5 令和)

9. 事業所	(フリガナ)	トウキョウトハチオウジシコヤスマチ		
	所在地	東京都八王子市子安町〇-△-〇		
	(フリガナ)	カブシキガイシャ コヨウホケン ハチオウジシテン		
10. 労働保険番号	府 県	所 掌 管 轄	基 幹 番 号	枝 番 号
	4 9	1 0	0 3 4 5 6 7 8	0 0 0
11. 廃止理由	事業所の廃止			

上記のとおり届けます。

令和 6 年 4 月 5 日

住 所 東京都千代田区霞が関〇-△-△

名 称 株式会社 雇用保険

氏 名 代表取締役 雇用 太郎

電話番号 03 -0000 -0000

八王子公共職業安定所長 殿

事業主

※ 公共職業安定所記載欄	(フリガナ)	名 称						
	(フリガナ)	住 所						
	(フリガナ)	代表者氏名						
	電話番号	郵便番号	—	—				
備 考	※	所 長	次 長	課 長	係 長	係	操 作者	
	労働保険事務組合記載欄							
	所在地							
	名 称							
	代表者氏名							

社会保険 労務士 記載欄	作成年月日・提出代行先・事務代理者の表示	氏 名	電話番号

(この届出は、事業所を廃止した日の翌日から起算して10日以内に提出してください。)

2021. 9

#### 4 労働保険料の申告・納付に係る事務をまとめて処理したいとき

労働保険では、1つの会社でも支店や営業所など個々に申告・納付を行っているところがありますが、一定の要件を満たす継続事業の場合には、これら個々の労働保険料の申告納付事務を指定した1つの事業所（指定事業）にまとめて処理することができます。

- ・ 提出書類……………「**労働保険継続事業一括申請書**」（3枚1組）
- ・ 提出期日……………申請をしようとする都度すみやかに
- ・ 提出先……………指定を受けることを希望する事業所（本店等）の所在地を管轄する労働基準監督署（一元適用事業）またはハローワーク（二元適用事業）
- ・ 持参するもの…添付書類については各提出先にご確認ください。

※ **注意** 継続事業の一括の取扱いが認められた場合でも、雇用保険の被保険者等の届出手続をする事業所の単位は変更されません。

##### 継続事業の一括認可基準

- ① 指定を受けることを希望する事業（指定事業）と指定事業に一括される事業（被一括事業）との事業主が同一であること。
- ② それぞれの事業が継続事業であること。
- ③ それぞれの事業が下記のいずれか1つのみに該当すること。
  - イ 二元適用事業であって、労災保険に係る保険関係が成立している事業
  - ロ 二元適用事業であって、雇用保険に係る保険関係が成立している事業
  - ハ 一元適用事業であって、労災保険及び雇用保険の両保険に係る保険関係が成立している事業
- ④ それぞれの事業が「労災保険率表」による「事業の種類」が同じであること。なお、上記③ロについても、「事業の種類」が同じであること。



# 労働保険継続事業一括申請書の記入例

様式第5号(第10条関係)(1)(表面)

提出用

## 労働保険 継続事業一括認可・追加・取消申請書

種別 31640 申請項目番号   

①下記のとおり継続事業の一括に係る 新規・認可の取消・認可の取消 } の申請をします。

指定を受けることを希望する事業又は既に指定を受けている事業

①労働保険番号	前記 市区 管轄(1) 基 礎 番 号 後 記 番 号	②申請年月日(元号・令和は別)
	4 0 1 0 1 0 1 0 0 0 0 - 0 0 0	9 - 0 5 - 0 4 - 2 8
③所在地	福岡市中央区大馬路 2-4-22	郵便番号 870-0051 事業の種類 (労)労 災 (社)社 保 (業)業 種 1999名産業
④名 称	株式会社安定所	電話番号 092-912-6508

申請書の 指定事業に 一括され又 は一括を取 消される事 業	①労働保険番号	前記 市区 管轄(1) 基 礎 番 号 後 記 番 号	②申請年月日(元号・令和は別)	③事業の種類 (労)労 災 (社)社 保 (業)業 種	
		4 0 1 0 9 9 9 9 9 9 - 9 9 9		2809名産業	
	所在地	田川市弓削田 184-1	郵便番号 826-8609	事業の種類 (労)労 災 (社)社 保 (業)業 種	2809名産業
	名 称	株式会社安定所 田川支店	電話番号 097-44-8609		
	①労働保険番号	前記 市区 管轄(1) 基 礎 番 号 後 記 番 号	②申請年月日(元号・令和は別)	③事業の種類 (労)労 災 (社)社 保 (業)業 種	
	①労働保険番号	前記 市区 管轄(1) 基 礎 番 号 後 記 番 号	②申請年月日(元号・令和は別)	③事業の種類 (労)労 災 (社)社 保 (業)業 種	
	①労働保険番号	前記 市区 管轄(1) 基 礎 番 号 後 記 番 号	②申請年月日(元号・令和は別)	③事業の種類 (労)労 災 (社)社 保 (業)業 種	

承認時・取消年月日(元号・令和は別)   -     -     -    

データ入力コード        

申請項目                     

- 1. 新規申請
- 2. 追加の申請
- 3. 認可の取消
- 4. 認可の取消し

福岡 労働局長 殿

事業主 住所 福岡市中央区大馬路 2-4-22  
株式会社安定所  
氏名 代表取締役 藤田太郎  
(法人のときはその名称及び代表者の氏名)

## 5 事業主が行うべき事務を工場長、支店長等に代理させるとき、またはその代理人を解任したとき

- 提出書類………「**雇用保険被保険者関係届出事務等代理人選任・解任届**」
  - ① 一元適用事業は緑色で印刷された書類を使用します。
  - ② 二元適用事業は茶色で印刷された書類を使用します。
  - ③ 届出書類は5枚1組です。
  - ④ この様式は、労働保険・一般拠出金代理人選任・解任届、労働者災害補償保険代理人選任・解任届と一括して記載できるようになっているので、届出書類を作成する必要のない届名は、横線を引き抹消してください。
- 提出期日………代理人の選任又は解任のあった都度速やかに
- 提出先………雇用保険被保険者関係届出事務等代理人選任・解任届は、事業所の所在地を管轄するハローワーク  
 労働保険・一般拠出金代理人選任・解任届は、一元適用事業または二元適用事業の労災保険は事業所の所在地を管轄する労働基準監督署、二元適用事業の雇用保険は事業所の所在地を管轄するハローワーク  
 労働者災害補償保険代理人選任・解任届は、事業所の所在地を管轄する労働基準監督署

### 雇用保険被保険者関係届出事務等代理人選任・解任届の記入例

雇用保険被保険者関係届出事務等  
代理人選任・解任届 副

1. 労働保険番号	50112345678000	2. 雇用保険事業所番号	4900-123456-7
3. 職名	支店長	4. 氏名	適用 優子
5. 生年月日	昭和58年6月20日	6. 代理事項	雇用保険被保険者関係に関する事務一切
7. 選任又は解任の日	令和5年10月21日	8. 選任又は解任に係る届出	立川市緑町〇-△
9. 選任又は解任に係る届出	株式会社 雇用保険 立川支店	10. 事業主	株式会社 雇用保険 代表取締役 藤田太郎 (法人のときはその名称及び代表者の氏名)

雇用保険法施行規則第145条の規定により上記のとおり届けます。  
 令和5年10月21日  
 立川公共職業安定所長 殿  
 住所 東京都千代田区墨が関〇-△-△

社会保険労務士 事務所 名称	作成年月日 提出代理人 事務所名称	氏名	電話番号

【注意】

- 1 記載すべき事項のない欄には斜線を引き、事項を記載する場合には該当事項を○で囲むこと。
- 2 6欄には、事業主が行うべき労働保険に関する事務の全部について処理される場合には、その旨を、事業主の行うべき事務の一部について処理される場合には、その範囲を具体的に記載すること。
- 3 選任代理人の職名、氏名、代理事項又は任職に要する資格等は、その旨を添付すること。
- 4 社会保険労務士記載欄は、この届書を社会保険労務士が作成した場合のみ記載すること。
- 5 この様式は、労働保険代理人選任・解任届、労働者災害補償保険代理人選任・解任届及び雇用保険被保険者関係届出事務等代理人選任・解任届を一括して記載できるようになっているので、届書を作成する必要のない届名は、横線を引き抹消すること。

## 6 施設が適用事業所にあたらなとき

雇用保険に関する事務処理は、原則は事業所ごとに行うこととなっていますが、労働者が役務を提供する場所又は施設（支店、営業所、出張所等）が、次の要件にすべて該当し、独立した事業所と認められないときは、下記の書類を提出して承認を受ければ、直近上位の主たる事業所（本社、支社等）で、一括して雇用保険関係被保険者に関する一切の手続を行うことができます。

- 提出書類……「雇用保険事業所非該当承認申請書」（4枚1組）  
「事業所非該当承認申請調査書」（200ページ参照）
- 提出期日……申請しようとする都度速やかに
- 提出先……非該当承認対象施設の所在地を管轄するハローワーク

※ 原則として、継続事業の一括の認可を受けている事業所については、事業所非該当の対象にはなりません。

### 事業所非該当承認基準

- 人事、経理、経営（又は業務）上の指揮監督、賃金の計算、支払等に独立性がないこと。
- 健康保険、労災保険等の社会保険についても主たる事業所で一括処理されていること。
- 労働者名簿、賃金台帳等が主たる事業所に備え付けられていること。

## 雇用保険事業所非該当承認申請書の記入例

雇用保険 事業所非該当承認申請書（安定所用）

### 1. 事業所非該当承認対象施設

①名称	株式会社 雇用 土浦支店	⑦労働保険料の徴収の取扱い	労働保険の保険料の徴収等に関する法律施行規則上の事業場とされているか 有 <input checked="" type="checkbox"/> 無 <input type="checkbox"/>
②所在地	〒000-0000 土浦市六所一〇〇〇 電話 (0000) 00-0000	⑧労働保険番号	労保 労保 労保 労保 労保 労保 労保 労保 労保 労保 - - - - -
③施設の設置年月日	令和〇年 4月 1日	⑨社会保険の取扱い	健康保険法及び厚生年金保険の事業場とされているか 有 <input checked="" type="checkbox"/> 無 <input type="checkbox"/>
④事業の種類	保険業	⑩各種帳簿の備付状況	労働者名簿・賃金台帳・出勤簿
⑤従業員数 (うち被保険者数)	3 ( 3 )	⑪管轄公共職業安定所	土浦 公共職業安定所
⑥事業所番号		⑫雇用保険事務処理能力の有無	有 <input checked="" type="checkbox"/> 無 <input type="checkbox"/>
⑬申請理由	当該施設は、営業社員のみであり、人事及び経理上の独立性がないため		

### 2. 事業所

⑭事業所番号	5 0 0 0 - 1 2 3 4 5 6 - 7	⑮従業員数	30 (うち被保険者数 30)
⑯名称	株式会社 雇用 水戸支店	⑰適用年月日	平成〇年 4月 1日
⑱所在地	〒000-0000 水戸市本町四〇〇〇 電話 (0000) 00-0000	⑲管轄公共職業安定所	水戸 公共職業安定所
⑳事業の種類	保険業	㉑備考	

上記1の施設は、一の事業所として認められませんので承認されたく申請します。

令和〇年 4月 6日  
公共職業安定所長殿

住所 東京都千代田区霞が関1-2-2

事業主(又は代理人)

氏名 株式会社 雇用 代表取締役 雇用 太郎

(注) 社会保険労務士記載欄は、この届書を社会保険労務士が作成した場合のみ記入する。

社会保険労務士記載欄	所属年月日-届出代行者の表示	氏名	電話番号

### ※公共職業安定所記載欄

上記申請について協議してよろしいか。	年 月 日	所長	次長	課長	係長	係
調査結果 ・場所的独立性 有・無 ・経営上の独立性 有・無 ・施設としての持続性 有・無	事務処理能力 有・無 その他 [ ]					
協議先	主管課	安定所	協議年月日	年 月 日		
下記のとおりに決定してよろしいか。	年 月 日	所長	次長	課長	係長	係
協議結果	通 否					
承認 不承認						
備考	決定年月日	年 月 日				
	事業主通知年月日	年 月 日				
	主管課報告年月日	年 月 日				
	関係公共職業安定所連絡年月日	年 月 日				

「2. 事業所」  
・上記1の施設に係る事務を行う事業所について記入してください。

⑦⑨⑩⑫欄  
・該当するものを○で囲んでください。

⑮「従業員数」  
・⑤欄の人数は含めないでください。

⑰「適用年月日」  
・雇用保険の適用事業となった年月日を記入してください。

## 7 事業所関係の届出をしたときにお渡しするもの

### (1) 事業所設置届又は各種変更届を提出したとき

ハローワークから、以下の様式（A4版）に印字したものをお渡ししますので、大切に保管しておいてください。

なお、お渡しする書類に記載されている「労働保険番号」、「雇用保険適用事業所番号」とは以下のとおりです。

#### ① 労働保険番号（14桁）

労働保険番号は、適用事業ごとに定められる番号で、保険料の申告・納付など労働保険関係の届出書類の提出時に使用する14桁の番号です。

×× × ×× ×××××× ×××  
 (府県) (所掌) (管轄) (基幹番号) (枝番号)

#### ② 雇用保険適用事業所番号

雇用保険適用事業所番号は、雇用保険の適用事業所ごとに定める番号で、適用事業所設置届を提出したときに付与されます。この番号は、以後事業主が行う雇用保険関係の届出書類の提出時に使用する11桁の番号です。

×××× - ×××××× - ×  
 (安定所番号) (安定所ごと一連番号) (チェックイジット)

雇用保険 適用事業所設置届 事業主控 事業主事業所各種変更届		
1. 法人番号 999999999999	2. 事業所番号 4900-123456-7	3. 管轄区分 1
4. 変更年月日 □□□□□□		
5. 事業所の名称 オプティイック コミュニティ イノベーション 株式会社 雇用保険 池袋支店		
6. 郵便番号 170-8409		
7. 事業所の所在地 豊島区東池袋3-5-13		
8. 事業所の電話番号 0339878609		
9. 設置年月日 R050606	10. 設置区分 1 (1 単業)	
11. 事業所区分 1 (1 単業)	12. 産業分類 67	
13. 労働保険番号 50112345678000		
14. 備考		

## (2) 事業所廃止届を提出したとき

ハローワークから、以下の様式（A4版）に印字したものをお渡ししますので、大切に保管しておいてください。

### 雇用保険適用事業所廃止届事業主控

1. 法人番号

999999999999

2. 事業所番号

XXXX-XXXXXX-X

3. 管轄区分

1

4. 事業所の名称

カブツガイ 江戸村ノ 株式会社  
株式会社 雇用保険 八王子支店

5. 事業所の所在地

八王子市子安町〇-△-〇

6. 事業所の電話番号

00-0000-0000

7. 廃止年月日

R050731

8. 廃止区分

1

9. 統合先事業所の事業所番号

10. 統合先管轄区分

11.

備

考

## ○ 適用事業所についての諸手続に関するQ & A

### Q 事業を開始した時の手続は？

このたび、従業員1名を雇って食品を製造する会社を設立することになりましたので、新規加入の手続を教えてください。

A 労働者を1人でも雇えば、労働保険（雇用保険＋労災保険）が適用されますが、貴社の場合は一元適用事業に該当するため、はじめに、事業開始の日の翌日から起算して10日以内に「労働保険関係成立届」を、事業所の所在地を管轄する労働基準監督署に提出します。

上記の手続を行っていただいた後、受理印の押された労働保険関係成立届事業主控及び確認書類等を添えて、「雇用保険適用事業所設置届」と「雇用保険被保険者資格取得届」を、事業所の所在地を管轄するハローワークに提出することとなります。

また、労働保険料の申告・納付も別途必要となりますのでご注意ください。

### Q 事業所の名称・所在地を変更した時の手続は？

このたび、当社では社名を変更し、同時に住所も同じ県内の〇〇市から△△市へ移転することになりましたので、変更の手続を教えてください。

A 社名（事業所名）や事業所の所在地を変更したときは、変更のあった日の翌日から起算して10日以内に、「労働保険名称、所在地等変更届」を事業所の所在地を管轄する労働基準監督署又はハローワークに、「雇用保険事業主事業所各種変更届」を、事業所の所在地を管轄するハローワークに提出します（労働保険事務組合に手続を委託されている場合には、まず労働保険事務組合にご連絡ください）。

具体的には、

#### ○ 一元適用事業の場合……

はじめに移転後の所在地を管轄する労働基準監督署へ確認書類等を添えて「労働保険名称、所在地等変更届」を提出します。その後、移転後の所在地を管轄するハローワークへ確認書類等を添えて「雇用保険事業主事業所各種変更届」を提出してください。

#### ○ 二元適用事業の場合……

雇用保険については、移転後の所在地を管轄するハローワークへ「労働保険名称、所在地等変更届」、「雇用保険事業主事業所各種変更届」を、労災保険については、移転後の住所地を管轄する労働基準監督署へ「労働保険名称、所在地等変更届」を提出してください。

### Q 事業所の設置（廃止）日を誤って届け出た場合は？

先日提出した書類のうち、事業所の設置日を間違えて届け出てしまいました。この場合の変更手続は可能なのでしょうか。

A 可能です。

訂正の方法については、手続を行ったハローワークへご相談ください。

## 第4章 被保険者について

### 1 被保険者の範囲

適用事業主に雇用されている労働者は、本人の意思にかかわらず、原則として被保険者となります。

ただし、本章の3「被保険者とならない者（適用除外）」に該当する労働者については、この限りではありません。

### 2 被保険者の種類

被保険者には、次の4つの種類があります。

#### (1) 一般被保険者

以下に説明する高年齢被保険者、短期雇用特例被保険者および日雇労働被保険者以外の被保険者をいいます。

#### (2) 高年齢被保険者

65歳以上の被保険者であって、短期雇用特例被保険者および日雇労働被保険者に該当しない者をいいます。

#### (3) 短期雇用特例被保険者

季節的に雇用される者のうち次のいずれにも該当しない者のことをいいます。

- イ 4か月以内の期間を定めて雇用される者
- ロ 1週間の所定労働時間が30時間未満である者

この場合の「季節的に雇用される者」とは、季節的業務に期間を定めて雇用される者または季節的に入・離職する者のことをいいます。

なお、短期雇用特例被保険者（以下「特例被保険者」という。）が同一の事業主に引き続き雇用された期間が1年以上となるに至ったときは、その1年以上雇用されるに至った日以後は、特例被保険者でなくなり、一般被保険者（65歳未満）または高年齢被保険者（65歳以上）となります。

また、同一事業所に連続して1年未満の雇用期間で雇用され、極めて短期間の離職期間で入・離職を繰り返し、その都度特例一時金を受給しているような労働者については、原則として、以後は、一般被保険者として取り扱うこととなります。

#### (4) 日雇労働被保険者

日々雇用される者または30日以内の期間を定めて雇用される者をいいます。（詳細は188ページ参照。）

### 3 被保険者とならない者（適用除外）

#### (1) 1週間の所定労働時間が20時間未満である者

「1週間の所定労働時間」とは、就業規則、雇用契約書等により、その者が通常の週に勤務すべきこととされている時間のことをいいます。この場合の通常の週とは、祝祭日及びその振替休日、年末年始の休日、夏季休暇などの特別休日を含まない週をいいます。

なお、1週間の所定労働時間が短期的かつ周期的に変動する場合には、当該1周期における所定労働時間の平均を1週間の所定労働時間とします。

また、所定労働時間が複数の週で定められている場合は、各週の平均労働時間を、1か月単位で定められている場合は、1か月の所定労働時間を12分の52で除して得た時間を、1年単位で定められている場合は、1年の所定労働時間を52で除して得た時間を、それぞれ1週間の所定労働時間とします。

#### (2) 同一の事業主の適用事業に継続して31日以上雇用されることが見込まれない者

「31日以上雇用されることが見込まれる」場合の具体例については、27～29ページを参照してください。

### 雇用保険マルチジョブホルダー制度について

令和4年1月1日から雇用保険マルチジョブホルダー制度が新設されました。

従来の雇用保険制度は、主たる事業所での労働条件が週所定労働時間20時間以上かつ31日以上の雇用見込み等の適用要件を満たす場合に適用されます。

これに対し、雇用保険マルチジョブホルダー制度は、**複数の事業所で勤務する65歳以上の労働者が、そのうち2つの事業所での勤務を合計して以下の適用対象者の要件を満たす場合に、本人から住所または居所を管轄するハローワークに申出を行うことで、申出を行った日から特例的に雇用保険の被保険者（マルチ高年齢被保険者）となる**ことができる制度です。

加入後の取扱いは通常の雇用保険の被保険者と同様で、任意脱退はできません。

#### 【適用対象者の要件】

- 1 複数の事業所に雇用される65歳以上の労働者であること
- 2 2つの事業所（1つの事業所における1週間の所定労働時間が5時間以上20時間未満）の労働時間を合計して1週間の所定労働時間が20時間以上であること
- 3 2つの事業所のそれぞれの雇用見込みが31日以上であること

マルチ高年齢被保険者となった日から、雇用保険料の納付義務が発生します。マルチ高年齢被保険者に係る事業主の手続きは、67～70ページを参照してください。



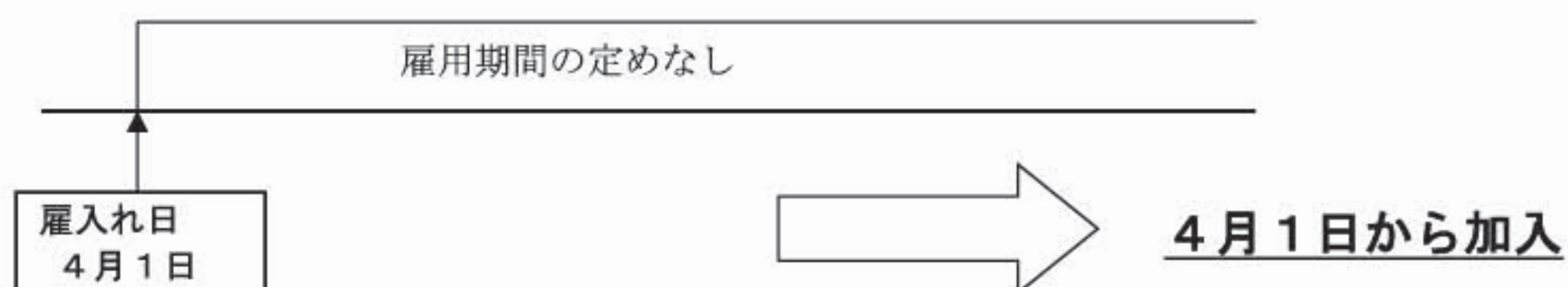
- (3) 季節的に雇用される者であって、以下のイまたはロに該当するもの  
 イ 4か月以内の期間を定めて雇用される者  
 ロ 1週間の所定労働時間が30時間未満の者
- (4) 学校教育法第1条に規定する学校、同法第124条に規定する専修学校または同法第134条に規定する各種学校の学生または生徒（31ページ参照）
- (5) 船員であって、特定漁船以外の漁船に乗り組むために雇用される者（1年を通じて船員として雇用される場合を除く）（32ページ参照）
- (6) 国、都道府県、市区町村等の事業に雇用される者のうち、離職した場合に、他の法令、条例、規則等に基づいて支給を受けるべき諸給与の内容が、雇用保険の求職者給付および就職促進給付の内容を超えると認められる者

#### 4 「31日以上雇用見込み」に関する具体例

##### 【平成22年4月1日以降に雇用する場合】

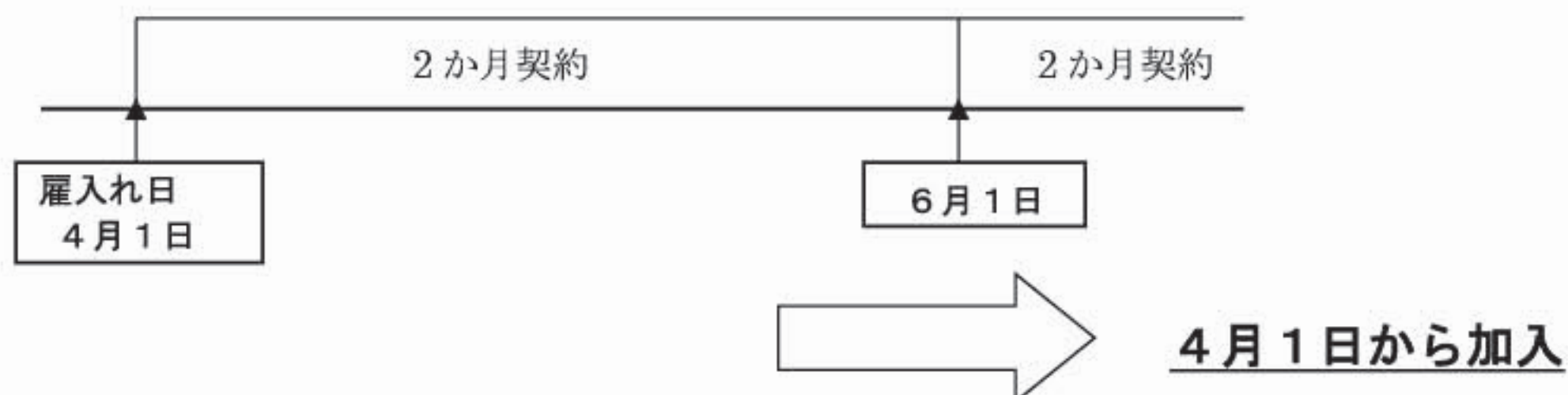
##### 1 雇用期間の定めがなく雇用する場合

⇒ 雇入れの当初から31日以上雇用見込みがあるものと判断できる。



##### 2 31日以上雇用期間を定めて雇用する場合

⇒ 雇入れの当初から31日以上雇用見込みがあるものと判断できる。



### 3 31日未満の雇用期間を定めて雇用する場合

#### (1) 雇用契約において、更新する旨の明示がある場合

⇒ 契約期間は1か月であるため、暦の大の月と小の月により、31日以上の雇用見込みが異なることとなるが、更新する旨の明示があることにより、雇入れの当初から31日以上の雇用見込みがあるものと判断できる。

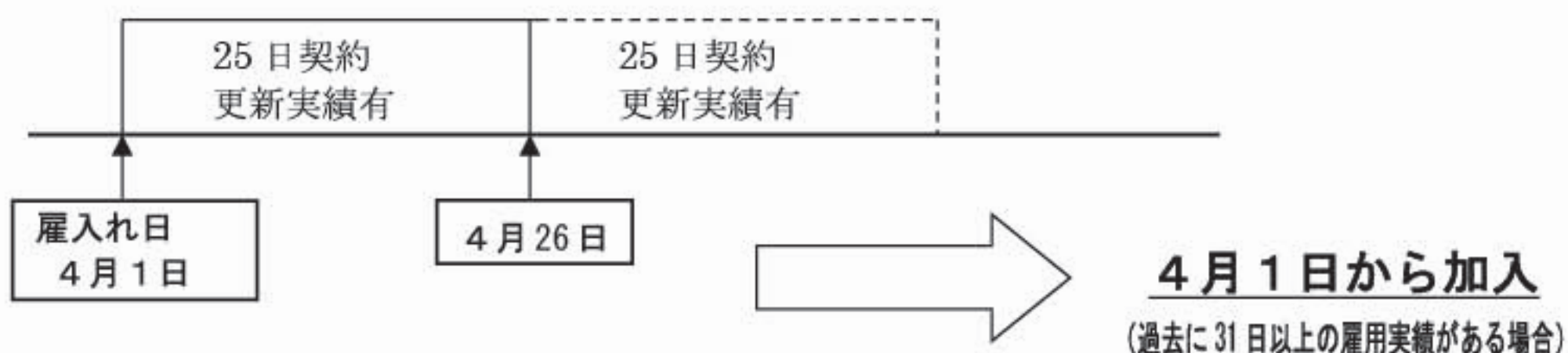
※ 暦の大の月に雇用契約期間が1か月の場合は、31日以上の雇用見込みがあるため、更新明示の有無にかかわらず雇入れ日から加入する。



#### (2) 雇用契約において、更新する旨の明示がない場合

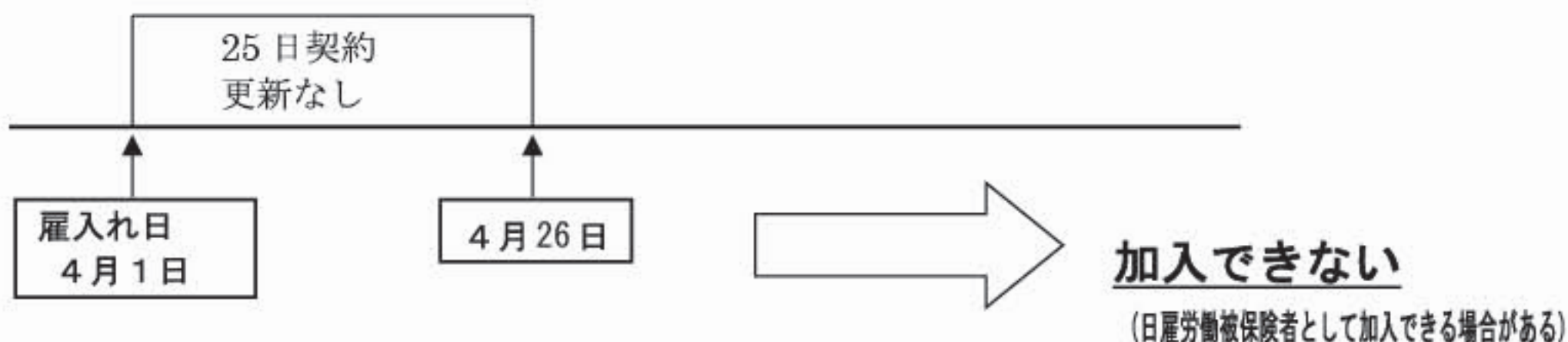
⇒ 契約期間が25日であり、かつ、更新の明示がないため、契約内容のみでは31日以上の雇用見込みがあるものと判断することができない。

しかしながら、同様の契約に基づき雇用されている者について、更新等により31日以上雇用されている実績があれば、31日以上雇用見込みがあるものと判断できる。



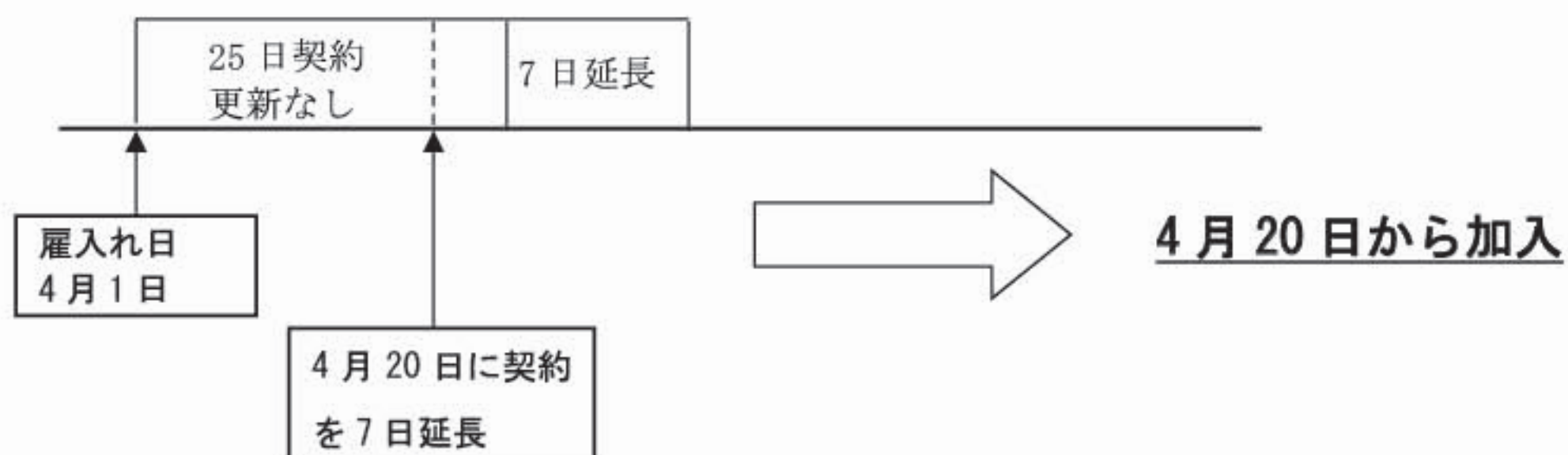
#### (3) 雇用契約において、更新しない旨の明示がある場合

⇒ 契約期間が25日であり、更新しない旨の明示があることにより、雇入れの当初から31日以上の雇用見込みがないものと判断できる。



(4) 雇入れ時において 31 日以上雇用することが見込まれない場合であっても、  
雇入れ後に雇入れ時から 31 日以上引き続き雇用することが見込まれることと  
なった場合

⇒ 当初の契約期間が 25 日であり、更新しない旨の明示があることにより、雇入れの当初から 31 日以上雇用見込みがないものと判断し雇用保険の適用にならなかったが、契約期間の途中で 31 日以上雇用見込みとなった場合には、その事実が発生した日から加入する。



## ○ 被保険者に関するQ & A

### Q 雇用保険における年齢の数は？

当社の従業員のうち、今年の10月12日の誕生日をもって65歳となる者がいます。この場合の届出や注意事項があれば教えてください。

A 雇用保険における年齢の数は、その者の出生日に対応する日（誕生日）の前日において満年齢に達するものとして取り扱うこととしています。

今回のケースでは、誕生日の前日（=10月11日）をもって65歳に達したものととして取り扱うこととなります。

また、保険年度の初日（4月1日）において64歳以上である者の労働保険料については、令和元年度末までは雇用保険分に相当する保険料が4月分から免除の取扱いとしておりましたが、令和2年度からは一般の被保険者と同様に雇用保険分に相当する保険料の徴収が必要となりました。

### Q パートやアルバイトの雇用保険の加入は？

当社では、正社員のみ雇用保険に加入していますが、パートやアルバイトについては加入する必要がないと考えており、本人も加入を希望していません。パートやアルバイトであれば、加入しなくていいのでしょうか。

A 雇用保険の加入要件は、次の要件をともに満たせば、「パート」や「アルバイト」という名称、事業主や労働者の希望の有無にかかわらず、被保険者として加入していただく必要があります。（暫定任意適用事業を除く（4ページ参照））

- ① 1週間の所定労働時間が20時間以上であること。
- ② 31日以上の雇用見込みがあること。

### Q トライアル雇用契約の場合の雇用保険の加入は？

当社では、ハローワークの紹介を受けて雇用した者について、トライアル雇用を実施することとしましたが、雇用保険への加入は必要でしょうか。

A 31日以上の雇用見込みがある場合は加入が必要です。

雇用契約期間1か月の場合、暦の大の月については、契約更新条項の有無にかかわらず31日以上の雇用見込みがあるため、雇入れ日から加入が必要ですが、暦の小の月は、31日以上の雇用見込みがあれば加入が必要です。

※ トライアル雇用制度の概要については、管轄のハローワークまでお問い合わせください。

○ 被保険者に関する具体例

区分	被保険者となる者	被保険者とならない者
短時間就労者 (パートタイマー)  派遣労働者	<p>正社員等の者と同じく、次の2つの要件をともに満たせば被保険者となります。</p> <p>① 1週間の所定労働時間が20時間以上であること。</p> <p>② 31日以上の雇用見込みがあること。</p>	<p>左記の①または②のいずれかの要件を満たさない場合は、被保険者となりません。</p>
学生・生徒	<p>昼間学生であっても、次に掲げる者は被保険者となります。</p> <p>① 卒業見込証明書を有する者であって、卒業前に就職し、卒業後も引き続き同一事業所に勤務する予定の者。</p> <p>② 休学中の者(この場合、その事実を証明する文書が必要となります)</p> <p>③ 事業主の命により又は、事業主の承認を受け(雇用関係を存続したまま)大学院等に在学する者。</p> <p>④ 一定の出席日数を課程終了の要件としない学校に在学する者であって、当該事業において、同種の業務に従事する他の労働者と同様に勤務し得ると認められる者。 (この場合、その事実を証明する文書が必要となります)</p>	<p>学生・生徒等で、大学の夜間学部・高等学校の夜間又は定時制課程の者等以外の者(左記①～④に該当する者は除く)については、適用事業に雇用されても被保険者となりません。</p>
株式会社等の取締役、合名会社等の社員、監査役及び協同組合等の社員又は財団の役員等	<p>株式会社等の取締役、合名会社等の社員は原則として被保険者となりません。</p> <p>しかし、同時に部長・支店長・工場長等会社の従業員としての身分も有している(=兼務役員)場合であって、就労実態や給料支払などの面からみて労働者的性格が強く、雇用関係が明確に存在している場合に限り、被保険者となります。(この場合、就業規則・登記事項証明書(※)・賃金台帳・雇用契約書等の関係書類等の提出が必要となります)</p>	<p>左記の区分に記載された法人等(以下「法人等」という。)の代表者(会長・代表取締役社長・代表社員等)は被保険者となりません。</p> <p><b>また、法人等の役員等(代表者以外の取締役・監査役等)についても、原則として被保険者となりません。</b></p>
2以上の適用事業主に雇用される者	<p>例えば在籍出向の場合など、その者の生計を維持するのに必要な主たる賃金を受ける事業所において被保険者となります。</p>	<p>従たる賃金を受ける事業所においては被保険者となりません(二重の資格取得はできません)。</p>
試用期間中の者	<p>本採用決定前の試用期間中であっても、雇用関係が存在し、適用要件を満たした就労であれば被保険者となります。</p>	
長期欠勤者	<p>賃金の支払を受けていなくても、雇用関係が存続する限り被保険者となります。</p>	
家事使用人		<p>原則として、被保険者となりません。</p>
在日外国人	<p>日本国に在住し、就労する外国人は、国籍(無国籍を含む。)を問わず、日本人と同様に適用要件を満たした就労であれば被保険者となります。</p> <p>外国人技能実習生も適用要件を満たした就労であれば、被保険者となります。</p>	<p>外国公務員および外国の失業補償制度の適用を受けていることが立証された者、ワーキングホリデー制度による入国者及び留学生(昼間学生)は被保険者となりません。</p> <p>左記の被保険者となる外国人技能実習生であっても、入国当初に雇用契約に基づかない講習(座学(見学を含む))により実施され、実習実施期間の工場の生産ライン等商品を生産するための施設における機械操作教育や安全衛生教育は含まれない。)が行われる期間は、被保険者となりません。</p>

区分	被保険者となる者	被保険者とならない者
事業主と同居の親族	<p>次のいずれにも該当する場合に限り、被保険者となる場合があります。</p> <p>① 業務を行うにつき、事業主の指揮命令に従っていることが明確であること。</p> <p>② 就業の実態が当該事業所における他の労働者と同様であり、賃金もこれに応じて支払われていること。</p> <p>具体的には、始業・終業の時刻、休憩時間、休日、休暇、賃金の決定・計算・支払方法・締切・支払いの時期などが、就業規則その他これに準ずるものに定められ、その管理が他の労働者と同様になされていること。</p> <p>③ 事業主と利益を一にする地位（取締役等）にないこと。</p> <p>（この場合、登記事項証明書（※）、当該事業所に雇用されている他の労働者の出勤簿などの関係書類等の提出が必要となります。同居の親族以外の労働者がいない場合は、被保険者とはなりません。）</p>	<p>個人事業の事業主（実質的に代表者の個人事業と同様と認められる法人を含む）と同居している親族は、原則として被保険者となりません。</p> <p>ただし、左記の①～③のいずれにも該当する場合に限り、被保険者となる場合があります。</p>
国外で就労する者	<p>出張や海外支店等への転勤によって国外で働く場合、海外の現地法人等へ出向する場合には、国内の出向元との雇用関係が継続している限り被保険者となります。</p>	<p>海外で現地採用される者は、被保険者となりません。</p>
船員	<p>船舶所有者に雇用されている間は、乗船している船舶が航行する領域にかかわらず被保険者となります。</p> <p>船員法に規定する特定の船舶に乗り組んで労務を提供することを内容とする「雇入契約」（乗船契約）の間のみならず、船内で使用されることを内容としない「雇用契約」（予備船員としての契約）が締結される場合にも、その間において継続して被保険者となります。</p>	<p>船員であって、特定漁船以外の漁船に乗り組むために雇用される者（1年を通じて雇用される場合を除く）は、被保険者となりません。</p>
公務員		<p>国、県、市町村その他これに準ずる事業に雇用されている者で、離職時に受ける諸給与が失業等給付の内容を超える者は被保険者となりません。</p>
生命保険会社等の外務員・外交員・営業部員等	<p>職務の内容やサービスの態様について事業主の指揮監督を受けてその規律の下での労働を提供し、それに基づいて給与が算出されているなど、雇用関係が明確に存在している場合は被保険者となります。</p>	<p>雇用関係が明確に存在していない場合は、被保険者となりません。</p>
在宅勤務者 (労働日の全部またはその大部分について事業所への出勤が免除され、かつ、自己の住所で勤務することを常とする者)	<p>事業所勤務と同一の就業規則等の諸規定（その性質上在宅勤務者に適用できない条項を除く。）が適用され、次の5つの要件をすべて満たせば被保険者となります。</p> <p>① 指揮監督系統が明確なこと。</p> <p>② 拘束時間等が明確なこと。</p> <p>③ 各日の始業・終業時刻等の勤務時間管理が可能なこと。</p> <p>④ 報酬が、勤務した時間または時間を基礎としていること。</p> <p>⑤ 請負・委任的でないこと。</p> <p>（この場合、就業規則、賃金規定などの関係書類等の提出が必要となります。）</p>	<p>左記の5つの要件をすべて満たさなければ、被保険者となりません。</p>

区分	被保険者となる者	被保険者とならない者
週所定労働時間 20 時間未満で 複数の事業所で働 く 65 歳以上の労 働者（マルチジョ ブホルダー）	<p>次の 3 つの要件をすべて満たす場合に、労働者本人がハローワークに申し出ることによって、特例的に被保険者となります。</p> <p>① 複数の事業所に雇用される 65 歳以上の労働者であること</p> <p>② 2 つの事業所（1 つの事業所における 1 週間の所定労働時間が 5 時間以上 20 時間未満）の労働時間を合計して、1 週間の所定労働時間が 20 時間以上であること</p> <p>③ 2 つの事業所のそれぞれの雇用見込みが 31 日以上であること</p>	<p>左記の 3 つの要件をすべて満たさなければ、被保険者となりません。</p> <p>また、労働者本人が被保険者になることを希望せず、申出を行わない場合は被保険者となりません。</p>

※登記事項証明書のうち、下記のものについては、それぞれ登記情報連携システムを検索することによって登記情報を確認できる場合、添付を省略することができます。

**【検索に必要な記載事項】**

- ・ 商業・法人登記に係るもの・・・・・・・・法人番号
- ・ 不動産登記に係るもの・・・・・・・・事業所の所在地

MEMO

Lined writing area for notes, consisting of multiple horizontal lines.



## 第5章 被保険者についての諸手続

雇用保険の適用事業所に雇用される労働者は、正社員、準社員、パート・アルバイト等の呼称にかかわらず、原則として、被保険者となります。

これらの労働者は、原則として、その適用事業所に雇用される日から被保険者資格を取得し、離職等となった日の翌日から被保険者資格を喪失します。

これら被保険者に関する手続は、すべて適用事業所の所在地を管轄するハローワークで行っています。

### 1 被保険者となる労働者を新たに雇用したとき

- 提出書類…… **「雇用保険被保険者資格取得届」** または **「雇用保険被保険者資格取得届（連記式）」**（新規に同一日で被保険者番号を複数取得し、かつ一定規模の被保険者資格を取得する場合）
- 提出期限…… **雇用した日の属する月の翌月 10 日まで**
- 提出先…… **事業所の所在地を管轄するハローワーク**  
**※ マイナンバーを記載して提出してください。**
- 持参するもの…以下のいずれかに該当する場合を除き、原則、添付書類の提出は不要です。  
①～⑥に該当する場合には、賃金台帳、労働者名簿、出勤簿（タイムカード等）、その他社会保険の資格取得関係書類等その労働者を雇用したこと及びその年月日が明らかなもの、有期契約労働者である場合には、書面により労働条件を確認できる就業規則、雇用契約書等の添付が必要です。また、ハローワークで確認の必要がある場合は、別途、確認できる書類を求めることがあります。

- ① **事業主として初めての被保険者資格取得届を行う場合。**
- ② **被保険者資格取得届の提出期限（上記参照）を過ぎて提出される場合。**
- ③ **過去3年間に事業主の届出に起因する不正受給があった場合。**
- ④ **労働保険料を滞納している場合。**
- ⑤ **著しい不整合がある届出の場合。**
- ⑥ **雇用保険法その他労働関係法令に係る著しい違反があった事業主による届出の場合。**

※ **株式会社等の取締役等であって従業員としての身分を有する者、事業主と同居している親族、在宅勤務者についての届出である場合には、雇用関係を確認するための書類の提出が必要です。**（様式は 201～203 ページ参照。）

※ 社会保険労務士から社会保険労務士法第 17 条に規定する審査事項の付記がなされた届出書が提出された場合、労働保険事務組合を通じて提出される場合には、次のいずれかに該当する場合のみ、添付書類が必要となります。

- ① 届出期限を著しく（原則として雇入れ日から 6 か月）徒過した場合
- ② ハローワークにおいて、届出内容を確認する必要がある場合



### 1「個人番号」

- ・被保険者の個人番号を記入してください。

### 2「被保険者番号」

- ・雇用保険被保険者証に記載されている被保険者番号を記入してください。（「0」も省略しない。）
- ・昭和56年7月6日以前に交付されている被保険者証の場合は下段10桁のみ記入してください。
- ・まだ被保険者証の交付を受けていない場合は記入しないでください。

### 3「取得区分」

- ・被保険者証の交付を受けていない者と被保険者でなくなった最後の日から7年以上経過している者は「新規」。
- ・被保険者証の交付を受けている者は「再取得」。

### 4「被保険者氏名」

- ・被保険者証の交付を受けている場合は被保険者証に記載されているとおり記入してください。
- ・カタカナで姓と名の間を1枠空けて記入してください。

### 5「変更後の氏名」

- ・被保険者証の氏名と現在の氏名とが異なっている場合に記入してください。
- ・カタカナで姓と名の間を1枠空けて記入してください。
- ・この欄に氏名を記入した場合は改めて氏名変更届を提出する必要はありません。

### 7「生年月日」

- ・7つの枠すべて記入してください。（年月日が1桁の場合はそれぞれ0を付加して2桁で記入してください。）

### 8「事業所番号」

- ・「0」も省略せず、11の枠すべて記入してください。

### 10「賃金」

- ・賃金月額、賞与その他臨時の賃金を除いた採用時に定められた賃金のうち、毎月決まって支払われるべき賃金の月額(支払総額)を千円単位(千円未満四捨五入)で記入してください。

### 11「資格取得年月日」

- ・原則として雇い入れた日(雇用関係に入った最初の日)を記入してください。
- ・試用期間中、研修期間中等の労働者も被保険者となりますので、雇い入れた日(雇用関係に入った最初の日)を記入してください。

### 12「雇用形態」

- ・登録型派遣の場合は「2」、短時間労働者(週の所定労働時間が30時間未満の者)に該当する場合は「3」、有期契約労働者(登録型派遣及びパートタイムを除く)に該当する場合は「4」、船員は「6」と記入してください。
- ・なお、常用型派遣の場合は「7」(その他)と記入してください。

### 13「職種」

- 196ページを参照のうえ記入してください。

### 15「1週間の所定労働時間」

- ・被保険者の種類を問わず記入してください。

### 17～23欄は、被保険者が外国人の場合のみ記載してください。

- ・外国人(在留資格「外交」・「公用」及び特別永住者を除く)を雇用する場合、この欄に記入することによって、外国人雇用状況の雇入れの届出を行ったこととなります。
- ・被保険者になるか否かの判断については、31、32ページを参照してください。
- ・「23.在留資格」欄には、在留カードの「在留資格」又は旅券(パスポート)上の上陸許可証印に記載されたとおりの内容を記入してください。在留資格が「特定技能」の場合は分野を、在留資格が「特定活動」の場合は活動類型も併せて記入してください。

(例)「特定技能」の場合：特定技能第1号(ビルクリーニング)、「特定活動」の場合：特定活動(EPAに基づく看護師又は介護福祉士(候補者))

# 雇用保険被保険者資格取得届（連記式）の記入例

## 【雇用保険被保険者資格取得届（連記式）総括票】

標準  
字体

**雇用保険被保険者資格取得届（連記式）総括票** 0123456789

（必ず第2面の注意事項を読んでから記載してください。）

帳票種別 15161

1. 取得区分 1 (1 新規取得)

2. 事業所番号 4900-000111-0

3. 資格取得年月日 5-050601 平成  
令和

4. 被保険者となったことの原因 2 (1 新規・新規雇用・学卒 2 新規(その他)雇用 3 日雇からの切替 4 その他)

5. 雇用形態 7 (1 日雇 2 派遣 3 パートタイム 4 有期契約労働者 5 季節的雇用 6 船員 7 その他)

6. 職種 03 (01~11) 第2面参照

※7. 取得時被保険者種類   (1 一般 2 短期常雇 3 季節)

8. 契約期間の定め 2 (1 有 2 無)

1 有 契約期間        から        まで (平成 令和)

契約更新象項の有無   (1 有 2 無)

9. 1週間の所定労働時間 4000 時間 分

10. 事業所名 株式会社 雇用保険

11. 届出被保険者数 30 人 個人別票枚数 1 枚

この用紙は、このまま機械で処理しますので、汚さないようにしてください。

雇用保険法施行規則第6条第1項の規定により上記のとおり届けます。 令和 5 年 6 月 7 日

住 所 東京都千代田区霞が関1-2-2

事業主氏名 株式会社 雇用保険 代表取締役 雇用太郎 〇〇 公共職業安定所長 殿

電話番号 03-5253-1111

社会保険 労務士 記載欄	作成年月日・更新代行等・事務代理等の氏名	氏 名	電話番号

※

備

考

確認通知 令和 年 月 日

※

所長	次長	課長	係長	係	操作者
----	----	----	----	---	-----

### 3「資格取得年月日」

- ・原則として雇い入れた日（雇用関係に入った最初の日）を記入してください。
- ・試用期間中、研修期間中等の労働者も被保険者となりますので、雇い入れた日（雇用関係に入った最初の日）を記入してください。

### 4「被保険者となったことの原因」

- ・該当するものの番号を記載してください。

### 5「雇用形態」

- ・登録型派遣の場合は「2」、短時間労働者（週の所定労働時間が30時間未満の者）に該当する場合は「3」、有期契約労働者（登録型派遣及びパートタイムを除く）に該当する場合は「4」、船員は「6」と記入してください。  
なお、常用型派遣の場合は「7」（その他）と記入してください。

### 6「職種」

196 ページを参照のうえ記入してください。

### 9「1週間の所定労働時間」

- ・被保険者の種類を問わず記入してください。

### 11「届出被保険者数」 「個人別票枚数」

- ・届出に係る被保険者数と個人別票の枚数を記載してください。

【雇用保険被保険者資格取得届（連記式）個人別票】

雇用保険被保険者資格取得届(連記式)個人別票

標準  
字体 0 1 2 3 4 5 6 7 8 9

1「事業所番号」

・総括票の2欄に記載した事業所番号と同じ事業所番号を記載してください。

2、19「個人番号」

・被保険者の個人番号を記載してください。

1. 事業所番号 4 9 0 0 - 0 0 0 1 1 1 - 0  
 2. 個人番号 1 4 1 6 2

3～14欄、25～31欄は、被保険者が外国人の場合のみ記入してください。

5、22「生年月日」

・元号の該当するものの番号を記載し、年月日の年、月又は日が1桁の場合はそれぞれ10の位の部分に「0」を付加して2桁で記載してください。

3. 被保険者氏名(カタカナ) テキヨウ タ イスケ  
 4. 性別 1 (1男 2女)  
 5. 生年月日(元号 2 大正 3 昭和 4 平成 5 令和) 3 - 6 1 0 2 1 4

3、20「被保険者氏名(カタカナ)」

・氏名をカタカナで記載し、姓と名の間は1枠空けてください。

6. 賃金(支払の態様-賃金月額:単位千円) 1 - 2 0 0  
 7. 就職経路 1 (1 安定所紹介 2 自己就職 3 民間紹介 4 記載していない)

8. 被保険者氏名(ローマ字)(アルファベット大文字で記入してください。)  
 9. 被保険者氏名(続き(ローマ字))

6、23「賃金」

・総括票の3欄に記載した資格取得年月日現在における支払の態様及び賃金月額を記載してください。

10. 在留資格  
 11. 在留カードの番号(在留カードの右上に記載されている12桁の英数字)  
 12. 在留期間 西暦 年 月 日 まで  
 13. 資格外活動の許可の有無 (1有 2無)

14. 派遣・請負就労区分 (1 派遣・請負労働者として主として当該事業所以外で就労する場合 2 1に該当しない場合)  
 15. 送信不要表示 (不要の場合に「1」を記入)  
 16. 番号複数取得チェック (不要の場合に「1」を記入)  
 17. 国籍・地域コード (9欄に対応するコードを記入)  
 18. 在留資格コード (10欄に対応するコードを記入)

8～14、25～31欄は、被保険者が外国人の場合のみ記載してください。

19. 個人番号 2 3 4 5 6 7 8 9 1 0 1 1  
 20. 被保険者氏名(カタカナ) キユウフ コウイチ  
 21. 性別 1 (1男 2女)  
 22. 生年月日(元号 2 大正 3 昭和 4 平成 5 令和) 3 - 5 9 0 1 0 1

10、27「在留資格」

・在留カードの「在留資格」又は旅券(パスポート)上の上陸許可証印に記載されたとおりの内容を記入してください。在留資格が「特定技能」の場合は分野を、在留資格が「特定活動」の場合は活動類型も、併せて記入してください。  
 (例)「特定技能」の場合: 特定技能1号(ビルクリーニング)、「特定活動」の場合: 特定活動(EPAに基づく看護師又は介護福祉士(候補者))

23. 賃金(支払の態様-賃金月額:単位千円) 1 - 6 0 0  
 24. 就職経路 2 (1 安定所紹介 2 自己就職 3 民間紹介 4 記載していない)

25. 被保険者氏名(ローマ字)(アルファベット大文字で記入してください。)  
 26. 被保険者氏名(続き(ローマ字))

27. 在留資格  
 28. 在留カードの番号(在留カードの右上に記載されている12桁の英数字)  
 29. 在留期間 西暦 年 月 日 まで  
 30. 資格外活動の許可の有無 (1有 2無)

31. 派遣・請負就労区分 (1 派遣・請負労働者として主として当該事業所以外で就労する場合 2 1に該当しない場合)  
 32. 送信不要表示 (不要の場合に「1」を記入)  
 33. 番号複数取得チェック (不要の場合に「1」を記入)  
 34. 国籍・地域コード (26欄に対応するコードを記入)  
 35. 在留資格コード (27欄に対応するコードを記入)

※ 「雇用保険被保険者資格取得届（連記式）総括票」と「雇用保険被保険者資格取得届（連記式）個人別票」は合わせてご使用いただくものです。

## 2 離職等により被保険者でなくなったとき

### (1) 離職票の交付を希望しないとき

- ・ 提出書類……「雇用保険被保険者資格喪失届」
- ・ 提出期日……被保険者でなくなった日の翌日から起算して10日以内
- ・ 提出先……事業所の所在地を管轄するハローワーク
- ・ 持参するもの…労働者名簿、賃金台帳、出勤簿（タイムカード）、雇用契約書など

※ マイナンバーを記載して提出してください。

### (2) (1)以外の場合（※59歳以上の離職者は本人が希望するしないにかかわらず必ず離職票の交付が必要です。）

- ・ 提出書類……「雇用保険被保険者資格喪失届」  
「雇用保険被保険者離職証明書」（3枚1組）
- ・ 提出期日……被保険者でなくなった日の翌日から起算して10日以内
- ・ 提出先……事業所の所在地を管轄するハローワーク
- ・ 持参するもの…労働者名簿、出勤簿（タイムカード）、賃金台帳、辞令及び他の社会保険の届出（控）、離職理由の確認できる書類（就業規則、役員会議事録など）。

※ マイナンバーを記載して提出してください。

離職理由によって必要な書類は異なるため、詳細は58～60ページを参照してください。

### 離職票の交付に係る注意！

事業主の皆様からの届出が遅れたり、怠ったりした場合には、そのまま離職された方への離職票の交付が遅れることとなるため、離職者本人が雇用保険を受給するに当たり、極めて不利益な状況が生じることとなります。

**必ず期限内での届出をお願いします。**

### 「資格喪失届」は以下のような場合でも提出してください。

- ① 被保険者資格の要件を満たさなくなったとき。
- ② 被保険者が法人の役員に就任したとき。  
(ただし、ハローワークにおいて兼務役員として認められた場合を除く。)
- ③ 被保険者として取り扱われた兼務役員が、従業員としての身分を失ったとき。
- ④ 他の事業所へ出向したとき。
- ⑤ 被保険者が死亡したとき。

# 雇用保険被保険者資格喪失届の記入例

様式第4号（第7条関係）（第1面）

**雇用保険被保険者資格喪失届**

標準  
字体 0123456789  
（必ず第2面の注意事項を読んでから記載してください。）

1. 被保険者番号 4900-405060-7      2. 事業所番号 4900-000111-7      3. 資格取得年月日 4-301001

4. 離職年月日（元号 4 平成 5 令和） 5-060331      5. 喪失原因 2      6. 離職票交付希望 1      7. 1週間の所定労働時間 4000      8. 補充採用予定の有無 1（交付 無  
1 有）

9. 新氏名        フリガナ（カタカナ）  

10. 個人番号 99999999999999999999

被保険者氏名	性別	生年月日	取得時被保険者種類	転勤年月日	管轄支庁所番号	雇用形態
アウ エカ	女	9-321025	一般		49000	
資格取得年月日現在1週間の所定労働時間	4000		事業所名称	株式会社 雇用保険		
被保険者の住所又は居所	所沢市並木〇-△-〇					
被保険者でなくなったことの原因及び被保険者に氏名変更があった場合は氏名変更年月日	夫の転勤に伴い、転居するため					

雇用保険法施行規則第7条第1項の規定により、上記のとおり届けます。

令和 年 月 日

住 所 東京都千代田区霞が関〇-△-△

事業主氏名 株式会社 雇用保険  
代表取締役 雇用 太郎

電話番号 00-0000-0000      ○○ 公共職業安定所長 殿

所長	次長	課長	係長	係	操作者	社会保険 労務士 記載欄	氏名	電話番号

- 4「離職等年月日」**  
・事業所に籍があった最後の日を「0」も省略せず6桁で記入してください。
- 5「喪失原因」は、次の区分に従って該当する番号を記入してください。**

<p><b>離職以外の理由・・・「1」</b></p> <ul style="list-style-type: none"> <li><input type="radio"/> 被保険者の死亡</li> <li><input type="radio"/> 在籍出向（出向先で被保険者となる場合）</li> <li><input type="radio"/> 出向元への復帰</li> </ul>	<p><b>「3」以外の離職・・・「2」</b></p> <ul style="list-style-type: none"> <li><input type="radio"/> 任意退職（転職、結婚退職等）</li> <li><input type="radio"/> 重責解雇</li> <li><input type="radio"/> 契約期間満了</li> <li><input type="radio"/> 60歳以上の定年退職（継続雇用制度あり）</li> <li><input type="radio"/> 移籍出向</li> <li><input type="radio"/> 週の所定労働時間が20時間未満</li> <li><input type="radio"/> 取締役への就任</li> </ul>	<p><b>事業主の都合による離職・・・「3」</b></p> <ul style="list-style-type: none"> <li><input type="radio"/> 事業主都合による解雇</li> <li><input type="radio"/> 事業主からの勧奨等による退職</li> <li><input type="radio"/> 65歳未満の定年退職（継続雇用制度なし）</li> </ul>
---	---	--
- 6「離職票交付希望の有・無」**  
・被保険者でなくなった者が、離職時において妊娠、出産、育児、疾病、負傷等の理由により一定期間職業に就くことができず、その後に失業給付を受けようとする場合も「1」を記入してください。
- 7「1週間の所定労働時間」**  
・離職年月日現在の時間を記入してください。
- 8「補充採用予定の有無」**  
補充採用の予定があるようでしたら、ぜひハローワークをご利用ください。
- 10「個人番号」**  
・被保険者の個人番号を記入してください。





## 雇用保険被保険者離職証明書の様式例

離職証明書は、受給資格、給付金額、給付日数の決定の基礎となる重要なものですので、誤った届出がされることのないよう記入していただき、**内容については必ず離職者の確認をとってください。**

特に、⑦欄に記入した離職の理由は、退職する日までに、離職者本人に見せ、⑩欄（離職者の判断）の該当する事項に○を記入の上、離職者の氏名の記載をしていただくようにしてください。

なお、記入の方法については離職証明書の用紙とともにハローワークで資料を配布していますのでご確認ください。

### [注意事項]

**2枚目（安定所提出用）**には離職者の確認等が必要な箇所が**2箇所**ありますので、注意してください。これ以外の記載項目は通常3枚複写中1枚目の事業主控を記載することで複写されます。また、事業主の方は3枚目（雇用保険被保険者離職票-2）の複写の部分以外は記載不要です。

なお、電子申請の場合は、離職者の電子署名を付与するか離職証明書の記載内容を確認したことを証明する書類（確認書）を添付してください。

様式第5号（第7条関係） 雇用保険被保険者離職証明書（安定所提出用）

① 被保険者番号		③ フリガナ		④ 離職年月日	令和 年 月 日
② 事業所番号		離職者氏名		年月日	令和 年 月 日
⑤ 名称 事業所所在地 電話番号		⑥ 離職者の 住所又は居所 電話番号（ ）		〒	
この証明書の記載は、事実と相違ないことを証明します。		※離職票交付 令和 年 月 日 (交付番号 )			
住所 事業主 氏名					
離職の日以前の賃金支払状況等					
⑧ 被保険者期間算定対象期間	⑨ ⑩の期間 に属する 賃金支払 対象日数	⑪ ⑩の 基礎日数	⑫ 賃 金 額		⑬ 備 考
⑭ 一般被保険者等 離職日の翌日 月 日	⑮ 賃金支払対象期間 月 日～ 月 日	⑯ 基礎日数 日	⑰ ⑱	計	
月 日～ 月 日	月 日～ 月 日	日			
月 日～ 月 日	月 日～ 月 日	日			
月 日～ 月 日	月 日～ 月 日	日			
月 日～ 月 日	月 日～ 月 日	日			
月 日～ 月 日	月 日～ 月 日	日			
月 日～ 月 日	月 日～ 月 日	日			
月 日～ 月 日	月 日～ 月 日	日			
月 日～ 月 日	月 日～ 月 日	日			
月 日～ 月 日	月 日～ 月 日	日			
月 日～ 月 日	月 日～ 月 日	日			
月 日～ 月 日	月 日～ 月 日	日			
⑭ 賃金に 関する 特記事項	⑮ この証明書の記載内容(⑮欄を除く)は相違ないと認めます。 (離職者 氏名)				
※ 公共職業安定所記載欄	⑯ ⑰の記載 有・無 ⑱ ⑲の記載 有・無 賃・職				

**⑮欄**  
離職者に⑦欄以外の証明書の記載内容を確認してもらい、離職者の氏名を記載させてください。  
なお、本人の確認がとれないときは、その理由を記載し事業主氏名を記載してください（電子申請の場合は疎明書を添付してください）。

※ 本手続きは電子申請による申請も可能です。本手続きについて、電子申請により行う場合には、被保険者が離職証明書の内容について確認したことを証明することができます。また、本手続きについて、社会保険労務士が電子申請による本職書の提出に代わって行う場合には、当該社会保険労務士が当該事業主の提出代行であることを証明することができるものを本職書の提出と併せて添付することをもって、当該事業主の電子署名に代えることができます。

社会保険 労務士 記載欄	氏名	電話番号	〒	所長	次長	課長	係長	係

⑦離職理由欄…事業主の方は、離職者の主たる離職理由が該当する理由を1つ選択し、左の事業主記入欄の□の中にも○印を記入の上、下の具体的事情記載欄に具体的事情を記載してください。

【離職理由は所定給付日数・給付制限の有無に影響を与える場合があります、適正に記載してください。】

事業主記入欄	離 職 理 由	※離職区分
<input type="checkbox"/>	1 事業所の倒産等によるもの (1) 倒産手続開始、手形取引停止による離職	1 A
<input type="checkbox"/>	(2) 事業所の廃止又は事業活動停止後事業再開の見込みがないため離職	1 B
<input type="checkbox"/>	2 定年によるもの 定年による離職(定年 歳) 定年後の継続雇用 { を希望していた(以下のaからcまでのいずれかを1つ選択してください) を希望していなかった	2 A
	a 就業規則に定める解雇事由又は退職事由(年齢に係るものを除く。以下同じ。)に該当したため (解雇事由又は退職事由と同一の事由として就業規則又は労使協定に定める「継続雇用しないことができる事由」に該当して離職した場合も含む。)	2 B
	b 平成25年3月31日以前に労使協定により定めた継続雇用制度の対象となる高年齢者に係る基準に該当しなかったため	2 C
	c その他(具体的理由: )	2 D
<input type="checkbox"/>	3 労働契約期間満了等によるもの (1) 採用又は定年後の再雇用時等あらかじめ定められた雇用期限到来による離職 (1回の契約期間 箇月、通算契約期間 箇月、契約更新回数 回) (当初の契約締結後に契約期間や更新回数の上限を短縮し、その上限到来による離職に該当 する・しない) (当初の契約締結後に契約期間や更新回数の上限を設け、その上限到来による離職に該当 する・しない) (定年後の再雇用時あらかじめ定められた雇用期限到来による離職で ある・ない) (4年6箇月以上5年以下の通算契約期間の上限が定められ、この上限到来による離職で ある・ない) →ある場合(同一事業所の有期雇用労働者に一律に4年6箇月以上5年以下の通算契約期間の上限が平成24年8月10日前から定められて いた・いなかった)	2 E
<input type="checkbox"/>	(2) 労働契約期間満了による離職 ① 下記②以外の労働者 (1回の契約期間 箇月、通算契約期間 箇月、契約更新回数 回) (契約を更新又は延長することの確約・合意の 有・無(更新又は延長しない旨の明示の 有・無)) (直前の契約更新時に雇止め通知の 有・無) (当初の契約締結後に不更新条項の追加が ある・ない) 労働者から契約の更新又は延長 { を希望する旨の申出があった を希望しない旨の申出があった の希望に関する申出はなかった	3 A
	② 労働者派遣事業に雇用される派遣労働者のうち常時雇用される労働者以外の者 (1回の契約期間 箇月、通算契約期間 箇月、契約更新回数 回) (契約を更新又は延長することの確約・合意の 有・無(更新又は延長しない旨の明示の 有・無)) 労働者から契約の更新又は延長 { を希望する旨の申出があった を希望しない旨の申出があった の希望に関する申出はなかった	3 B
	a 労働者が適用基準に該当する派遣就業の指示を拒否したことによる場合 b 事業主が適用基準に該当する派遣就業の指示を行わなかったことによる場合(指示した派遣就業が取りやめになったことによる場合を含む。)	3 C
	(aに該当する場合は、更に下記の5のうち、該当する主たる離職理由を更に1つ選択し、○印を記入してください。該当するものがない場合は下記の6に○印を記入した上、具体的な理由を記載してください。)	3 D
		4 D
		5 E
<input type="checkbox"/>	(3) 早期退職優遇制度、選択定年制度等により離職	
<input type="checkbox"/>	(4) 移籍出向	
<input type="checkbox"/>	4 事業主からの働きかけによるもの (1) 解雇(重責解雇を除く。)	
<input type="checkbox"/>	(2) 重責解雇(労働者の責めに帰すべき重大な理由による解雇)	
<input type="checkbox"/>	(3) 希望退職の募集又は退職勧奨 ① 事業の縮小又は一部休廃止に伴う人員整理を行うためのもの ② その他(理由を具体的に )	
<input type="checkbox"/>	5 労働者の判断によるもの (1) 職場における事情による離職 ① 労働条件に係る問題(賃金低下、賃金遅配、時間外労働、採用条件との相違等)があったと労働者が判断したため ② 事業主又は他の労働者から就業環境が著しく害されるような言動(故意の排斥、嫌がらせ等)を受けたと労働者が判断したため ③ 妊娠、出産、育児休業、介護休業等に係る問題(休業等の申出拒否、妊娠、出産、休業等を理由とする不利益取扱い)があったと労働者が判断したため ④ 事業所での大規模な人員整理があったことを考慮した離職 ⑤ 職種転換等に適応することが困難であったため(教育訓練の有・無) ⑥ 事業所移転により通勤困難となった(なる)ため(旧(新)所在地: ) ⑦ その他(理由を具体的に )	
<input type="checkbox"/>	(2) 労働者の個人的な事情による離職(一身上の都合、転職希望等)	
<input type="checkbox"/>	6 その他(1-5のいずれにも該当しない場合) (理由を具体的に )	
具体的事情記載欄(事業主用)		

⑩離職者本人の判断(○で囲むこと)  
事業主が○を付けた離職理由に異議 有り・無し  
(離職者氏名)

⑪欄  
⑪欄に記載した離職理由について、離職者に確認させた上で該当する事項を○で囲ませ、離職者の氏名を記載させてください。  
なお、本人の確認がとれないときは、その理由を記載し事業主氏名を記載してください(電子申請の場合は疎明書を添付してください)。

# 雇用保険被保険者離職証明書（用紙左側部分）の記入例

様式第5号（第7条関係）

## 雇用保険被保険者離職証明書（安定所提出用）

① 被保険者番号	4 9 0 0 - 1 0 2 0 3 0 - 4	③ フリガナ	フリガナ	④ 離職年月日	令和 5 年 10 月 17 日
② 事業所番号	4 9 0 0 - 9 8 7 6 5 4 - 3	離職者氏名	適用 優子		
⑤ 名称	株式会社 雇用保険 池袋支店		⑥ 離職者の住所又は居所	〒359-0042 埼玉県所沢市並木6-1-3	
事業所所在地	豊島区東池袋3-5-13				
電話番号	03-3987-8609			電話番号 ( 04 ) 2992 - 8609	
この証明書の記載は、事実と相違ないことを証明します。			※離職票交付 令和 年 月 日 (交付番号 番)		
住所 東京都千代田区霞が関1-2-2					
事業主 氏名 株式会社 雇用保険 代表取締役 雇用太郎					

### 離職の日以前の賃金支払状況等

⑧ 被保険者期間算定対象期間	⑨ ⑧の期間における賃金支払基礎日数	⑩ 賃金支払対象期間	⑪ ⑩の基礎日数	⑫ 賃金額	⑬ 備考	
⑧A 一般被保険者等 離職日の翌日 10月18日	⑨A 短期雇用特例被保険者 基礎日数			A	<b>⑬「備考」</b> ・参考事項を記入してください。 例えば、賃金未払、休業、賃金締切日変更等。 ・離職日が令和2年8月1日以降であって、⑨欄の日数が11日以上の完全月（例：8月18日～9月17日）が12か月以上（高年齢被保険者及び短期雇用特例被保険者の場合は6か月以上）ない場合、または、⑪欄の日数が11日以上の完全月が6か月ない場合は、⑨欄及び⑪欄の基礎日数が10日以下の期間について、当該期間における賃金支払の基礎となった時間数を記入してください。	
9月18日～離職日	離職月 30日	10月1日～離職日	17日	157,000		
8月18日～9月17日	月 31日	9月1日～9月30日	30日	250,000		
7月18日～8月17日	月 31日	8月1日～8月31日	31日	250,000		
6月18日～7月17日	月 30日	7月1日～7月31日	31日	250,000		
5月18日～6月17日	月 31日	6月1日～6月30日	30日	250,000		
4月18日～5月17日	月 30日	5月1日～5月31日	31日	250,000		
3月18日～4月17日	月 31日	4月1日～4月30日	30日	250,000		
2月18日～3月17日	月 10日	月 日～月 日	日			80時間
1月18日～2月17日	月 31日	月 日～月 日	日			
12月18日～1月17日	月 31日	月 日～月 日	日			
11月18日～12月17日	月 30日	月 日～月 日	日			
10月18日～11月17日	月 31日	月 日～月 日	日			
10月10日～10月17日	月 8日	月 日～月 日	日			

⑭ 賃金に関する特記事項	⑮この証明書の記載内容(⑦欄を除く)は相違ないと認めます。  (離職者氏名) 適用 優子
--------------	--

※公共職業安定所記載欄 ⑮欄の記載 有・無 ⑯欄の記載 有・無 資・職	⑮「離職者の氏名の記載」 ・離職者に記載内容を確認させたい、離職者の氏名を記載させてください。 なお、本人の確認がとれないときは、その理由を記載し事業主氏名を記載してください（電子申請の場合は疎明書を添付してください）。
--	--

本手続きは電子申請による申請も可能です。本手続きについて、電子申請により行う場合には、被保険者ができるものを本離職証明書の提出と併せて送信することをもって、当該被保険者の電子署名に代えることができます。また、本手続きについて、社会保険労務士が電子申請による本届書の提出に関する手続を事業主に代わって行う場合には、当該社会保険労務士が当該事業主の提出代行であることを証明することができるものを本届書の提出と併せて送信することをもって、当該事業主の電子署名に代えることができます。

社会保険労務士記載欄	作成年月日・提出代行・事務代理者の表示	氏名	電話番号	※	所長 次長 課長 係長 係

**①「被保険者番号」、②「事業所番号」**

・資格取得等確認通知書から正確に転記してください。

**⑧「被保険者期間算定対象期間」****A 一般被保険者等・・・一般被保険者又は高年齢被保険者**

- ア 「離職日の翌日」欄には、④欄の翌日を記入してください。
- イ 左側の月日欄には、離職日の属する月から遡った各月における「離職日の翌日」に相当する日を記入してください。もし、応当日がない場合は、その月の末日を記入してください。
- ウ 右側の月日欄には、離職日に相当する日を記入してください。もし応当日がない場合は、その月の末日又は末日の前日を記入してください。
- エ 離職日以前2年間（高年齢被保険者の場合は1年間）について（24か月まで）記入しますが、⑨欄の日数が11日以上完全月が12か月（高年齢被保険者の場合は6か月以上）になるまで記載してください。  
離職日が令和2年8月1日以降であって、⑨欄の日数が11日以上完全月が12か月以上（高年齢被保険者の場合は6か月以上）ない場合は、⑨欄の日数が10日以下の期間について、当該期間における賃金支払の基礎となった時間数を⑩欄に記入してください。  
また、疾病、傷病等で30日以上賃金の支払を受けることができなかった場合は、離職日以前、最大で4年の期間を記入できる場合があります。（当該事実を確認できる書類が必要です。事前にハローワークにお問い合わせください。）  
なお、一葉に書ききれない場合は、「続紙」として別葉に記入してください。

**B 短期雇用特例被保険者**

離職した月から順次さかのぼって暦月を記入してください。

**⑨「⑧の期間における賃金支払基礎日数」**

- ・⑧の期間に賃金支払の基礎となった日数を記入してください。（有給休暇も算入し、半日でも1日として計上します。）  
月給者については、月間全部を拘束する意味の月給制であれば30日（28日、29日、31日）の暦日数となり、1か月中、日曜、休日を除いた期間に対する給与であればその期間の日数となります。

**⑩「賃金支払対象期間」**

- ・賃金締切日の翌日から賃金締切日まで記入してください。
- ・離職日以前2年間を記入します。ただし、完全月で⑩欄の基礎日数11日以上が、6か月以上あればそれ以前は省略できます。  
なお、各期間において休業手当が支払われたことがある場合には、⑩に休業と表示の上休業日数及び支払った休業手当の額を記載してください。  
離職日が令和2年8月1日以降であって、⑩欄の日数が11日以上完全月が6か月以上ない場合は、⑩欄の日数が10日以下の期間について、当該期間における賃金支払の基礎となった時間数を⑩欄に記入してください。  
なお、労働者が船員の場合で、乗船・下船時等で大きく変動する賃金が定められている場合は、完全月で⑩欄の基礎日数11日以上完全月が12か月必要な場合があります。

**⑪「⑩の基礎日数」**

- ・⑩の期間に賃金支払の基礎となった日数を記入してください。（有給休暇も算入し、半日でも1日として計算します。）  
月給者については、月間全部を拘束する意味の月給制であれば30日（28日、29日、31日）の暦日数となり、1か月中、日曜、休日を除いた期間に対する給与であればその期間の日数となります。

**⑫「賃金額」**

- A欄…賃金が月または週等により定められている場合。  
月給者で変動手当（超過勤務手当等）のみが翌月払いである場合は、その額を当月に算入してください。  
また、通勤手当を複数月分まとめて支払う場合は、該当月数で割り、それぞれの月に算入してください。
- B欄…賃金が日、時間、出来高による場合にそれぞれ記入してください。  
また、月決め手当と日給と両方ある場合は、A B欄に区別して記入し、A B欄の合計額を計欄に記入してください。  
なお、主たる賃金とその他の諸手当の賃金締切日が異なる場合は、主たる賃金の賃金締切日により記載し、その他の諸手当は主たる賃金の賃金締切日に合わせて再計算した額を記入してください。

**⑬「賃金に関する特記事項」**

- ・毎月決まって支払われる賃金以外の賃金のうち、3か月以内の期間ごとに支払われるもの（以下「特別の賃金」という。）がある場合に、⑧欄に記載した期間内に支払われた特別の賃金の支給日、名称および支給額を記入してください。  
なお、記入しない場合には斜線を引いてください。  
※賃金の解釈については、75～77ページを参照してください。

**雇用保険被保険者離職証明書（用紙左側部分）記入例（1）**  
**1枚の離職証明書に記載できない場合**

雇用保険被保険者離職証明書(安定所提出用)

続紙あり

④ 離職 年月日	令和	△	年 8	月 31	日
----------------	----	---	--------	---------	---

離職の日以前の賃金支払状況等								
⑧ 被保険者期間算定対象期間		⑨ ⑧の期間 における 賃金支払 基礎日数	⑩ 賃金支払対象期間	⑪ ⑩の 基礎 日数	⑫ 賃金額			⑬ 備 考
① 一般被保険者等	② 短期 雇用特別 被保険者				A	B	計	
離職日の翌日	9月1日							
8月1日 ~ 離職日	離職月	20日	8月1日 ~ 離職日	20日	/	100,000	/	/
7月1日 ~ 7月31日	月	20日	7月1日 ~ 7月31日	20日	/	100,000	/	/
6月1日 ~ 6月30日	月	20日	6月1日 ~ 6月30日	20日	/	100,000	/	/
5月1日 ~ 5月31日	月	22日	5月1日 ~ 5月31日	22日	/	110,000	/	/
4月1日 ~ 4月30日	月	21日	4月1日 ~ 4月30日	21日	/	105,000	/	/
3月1日 ~ 3月31日	月	22日	3月1日 ~ 3月31日	22日	/	110,000	/	/
2月1日 ~ 2月28日	月	11日	~	日	/	/	/	/
1月1日 ~ 1月31日	月	18日	~	日	/	/	/	/
12月1日 ~ 12月31日	月	20日	~	日	/	/	/	/
11月1日 ~ 11月30日	月	9日	~	日	/	/	/	/
10月1日 ~ 10月31日	月	8日	~	日	/	/	/	/
9月1日 ~ 9月30日	月	20日	~	日	/	/	/	/
8月1日 ~ 8月31日	月	16日	~	日	/	/	/	/

雇用保険被保険者離職証明書(安定所提出用)

続紙

④ 離職 年月日	令和	△	年 8	月 31	日
----------------	----	---	--------	---------	---

離職の日以前の賃金支払状況等								
⑧ 被保険者期間算定対象期間		⑨ ⑧の期間 における 賃金支払 基礎日数	⑩ 賃金支払対象期間	⑪ ⑩の 基礎 日数	⑫ 賃金額			⑬ 備 考
① 一般被保険者等	② 短期 雇用特別 被保険者				A	B	計	
離職日の翌日	月 日							
月 日 ~ 離職日	離職月	日	~ 離職日	日	/	/	/	/
7月1日 ~ 7月31日	月	18日	~	日	/	/	/	/
6月1日 ~ 6月30日	月	19日	~	日	/	/	/	/
~	月	日	~	日	/	/	/	/
~	月	日	~	日	/	/	/	/

**[例示説明]**

離職の日以前2年間に賃金支払基礎日数（⑨欄）11日以上の完全月が12か月（⑧A欄）以上必要です。1枚の離職証明書で⑧⑨欄、基礎日数11日以上の完全月が12か月とれば1枚だけで足りませんが、とれない場合は2枚の離職証明書になります。

2枚の離職証明書となる場合は、1枚目の離職証明書右上に「続紙あり」、2枚目の離職証明書右上に「続紙」と記入してください。

また、「続紙」として使用する離職証明書の記入は、①～④欄、事業主証明欄、⑧～⑭欄について記入してください。

**[記入留意事項]**

週5日 1日5時間勤務 時間給1,000円

**雇用保険被保険者離職証明書（用紙左側部分）記入例（2）**  
**賃金締切日に変更があった場合**

④ 離職 年月日	令和	△	年 8	月 5	日
----------------	----	---	--------	--------	---

離職の日以前の賃金支払状況等								
⑧ 被保険者期間算定対象期間		⑨ ⑧の期間 における 賃金支払 基礎日数	⑩ 賃金支払対象期間	⑪ ⑩の 基礎 日数	⑫ 賃金額			⑬ 備 考
① 一般被保険者等 離職日の翌日	② 短期 雇用特例 被保険者 離職月				③	④	⑤	
8月6日	8月6日	21日	8月1日 ~ 離職日	4日		37,000		
7月6日 ~ 離職日	離職月	21日	8月1日 ~ 離職日	4日		37,000		
6月6日 ~ 7月5日	月	17日	7月1日 ~ 7月31日	20日		185,000		
5月6日 ~ 6月5日	月	17日	6月1日 ~ 6月30日	18日		166,500		
4月6日 ~ 5月5日	月	21日	5月21日 ~ 5月31日	8日		74,000		賃金締切日変更
3月6日 ~ 4月5日	月	21日	4月21日 ~ 5月20日	22日		203,500		
2月6日 ~ 3月5日	月	18日	3月21日 ~ 4月20日	16日		148,000		
1月6日 ~ 2月5日	月	21日	2月21日 ~ 3月20日	22日		203,500		
12月6日 ~ 1月5日	月	16日	1月21日 ~ 2月20日	20日		185,000		
11月6日 ~ 12月5日	月	17日	~	日				
10月6日 ~ 11月5日	月	17日	~	日				
9月6日 ~ 10月5日	月	21日	~	日				
8月6日 ~ 9月5日	月	21日	~	日				
~	月	日	~	日				

[例示説明]

5月20日に賃金の締切を行った後、翌月の20日に行われるべき次回の締切日が繰り上げられて、当月以降末日となった場合。

[記入留意事項]

⑬欄の表示、⑩⑪⑫の各欄

[参考]

日給者 日額8,000円、残業手当有

⑫欄 主たる賃金が日を単位として算定されているため、賃金の総額をB欄に記入してください。

**雇用保険被保険者離職証明書（用紙左側部分）記入例（3）**  
**賃金形態に変更があった場合**

④ 離職 年月日	令和	△	年 10	月 25	日
----------------	----	---	---------	---------	---

離職の日以前の賃金支払状況等									
⑧ 被保険者期間算定対象期間		⑨ ⑧の期間 における 賃金支払 基礎日数	⑩ 賃金支払対象期間	⑪ ⑩の 基礎 日数	⑫ 賃金額			⑬ 備 考	
① A 一般被保険者等 離職日の翌日	② B 短期 雇用特例 被保険者 離職月				(A)	(B)	計		
10月26日	10月	21日	9月26日～離職日	21日	18,000	197,000	215,000		
9月26日～離職日	9月	21日	8月26日～9月25日	21日	18,000	197,000	215,000		
8月26日～9月25日	8月	22日	7月26日～8月25日	22日	18,000	207,500	225,500	日給制に切替	
7月26日～8月25日	7月	30日	6月26日～7月25日	30日	228,000		228,000		
6月26日～7月25日	6月	31日	5月26日～6月25日	31日	228,000		228,000		
5月26日～6月25日	5月	30日	4月26日～5月25日	30日	228,000		228,000		
4月26日～5月25日	4月	31日	3月26日～4月25日	日					
3月26日～4月25日	3月	28日	2月26日～3月25日	日					
2月26日～3月25日	2月	31日	1月26日～2月25日	日					
1月26日～2月25日	1月	31日	12月26日～1月25日	日					
12月26日～1月25日	12月	30日	11月26日～12月25日	日					
11月26日～12月25日	11月	31日	10月26日～11月25日	日					
10月26日～11月25日	10月	日	～	日					
～	～	～	～	～					

[例示説明]

8月分より月給制から日給制に切り替えた場合。

[記入留意事項]

⑨⑩欄および⑫のA、B計欄

⑬欄の変更月に変更後の賃金形態を記入してください。

[参考]

7月26日より賃金形態を月間全部を拘束する意味の月給から日給に変更

(変更前) 月給者 月額210,000円、通勤手当8,000円、家族手当10,000円(7月25日まで)

(変更後) 日給者 日額9,000円、通勤手当8,000円、家族手当10,000円、残業手当有(7月26日から)



**雇用保険被保険者離職証明書（用紙左側部分）記入例（4）**  
**離職日の翌日に相当する日が各月がない場合**

④ 離職 年月日	令和	△	年 10	月 30	日
----------------	----	---	---------	---------	---

離職の日以前の賃金支払状況等								
⑧ 被保険者期間算定対象期間		⑨ ⑧の期間 における 賃金支払 基礎日数	⑩ 賃金支払対象期間	⑪ ⑩の 基礎 日数	⑫ 賃金額			⑬ 備考
① 一般被保険者等 離職日の翌日	② 短期 雇用特例 被保険者 離職月				③ (A)	③ (B)	③ 計	
10月31日	10月	20日	10月21日～離職日	6日		47,850		
9月30日～離職日	9月	22日	9月21日～10月20日	21日		167,475		
8月31日～9月29日	8月	17日	8月21日～9月20日	24日		191,400		
7月31日～8月30日	7月	21日	7月21日～8月20日	10日		62,500		
6月30日～7月30日	6月	21日	6月21日～7月20日	24日		191,400		
5月31日～6月29日	5月	19日	5月21日～6月20日	21日		167,475		
4月30日～5月30日	4月	21日	4月21日～5月20日	18日		143,550		
3月31日～4月29日	3月	21日	3月21日～4月20日	21日		167,475		
2月28日～3月30日	2月	10日	～	日			80時間	
1月31日～2月27日	1月	17日	～	日				
12月31日～1月30日	12月	22日	～	日				
11月30日～12月30日	11月	24日	～	日				
10月31日～11月29日	10月	3日	～	日				
10月20日～10月30日	10月							

[例示説明]

離職日の翌日に相当する日が各月がない場合。

[記入留意事項]

⑧欄のAおよび⑨欄

⑧欄のAの左側月日欄は、「離職日の翌日に相当する日（喪失応当日）」を記入するが、相当する日がない月においては、その月の末日を記入してください。

したがって、暦の大の月の30日に離職した場合はすべてこの取扱いになります。

⑧⑨欄は原則、⑨欄の日数が11日以上ある月を12か月以上記入してください。

⑩～⑫欄は原則、完全月で⑪欄の日数が11日以上ある月を6か月以上記入してください。

離職日が令和2年8月1日以降であって、⑨欄の日数が11日以上の完全月が12か月以上ない場合、または、⑪欄の日数が11日以上の完全月が6か月ない場合は、⑨欄及び⑪欄の基礎日数が10日以下の期間について、該当期間における賃金支払の基礎となった時間数を記入してください。

[参考]

資格取得年月日 令和〇年10月20日

日給者 日額6,000円、特殊作業手当日額100円、残業手当有

⑨、⑪欄 賃金支払基礎日数には有給休暇の日数も算入されます。

（例示：6月21日～7月20日 基礎日数24日＝働いた日23日＋有給1日）

⑫欄 月を単位として支払われるものがないため、賃金の総額をB欄に記入してください。

**雇用保険被保険者離職証明書（用紙左側部分）記入例（5）**  
**日給月給者で欠勤があり賃金が減額された場合**  
**（一定の日数を基本給の支払い対象とする月給制の場合）**

④ 離職 年月日	令和	△	年 9	月 30	日
----------------	----	---	--------	---------	---

離職の日以前の賃金支払状況等													
⑧ 被保険者期間算定対象期間		⑨ ⑧の期間 における 賃金支払 基礎日数	⑩ 賃金支払対象期間	⑪ ⑩の 基礎 日数	⑫ 賃金額			⑬ 備 考					
① 一般被保険者等 離職日の翌日	② 短期 雇用特例 被保険者 10月1日				離職月	③	④		⑤	計			
9月1日	～	離職日	離職月	22日	9月1日	～	離職日	22日	250,000				
8月1日	～	8月31日	月	22日	8月1日	～	8月31日	22日	250,000				
7月1日	～	7月31日	月	17日	7月1日	～	7月31日	17日	209,677				5日間欠勤
6月1日	～	6月30日	月	22日	6月1日	～	6月30日	22日	250,000				
5月1日	～	5月31日	月	22日	5月1日	～	5月31日	22日	250,000				
4月1日	～	4月30日	月	22日	4月1日	～	4月30日	22日	250,000				
3月1日	～	3月31日	月	22日		～		日					
2月1日	～	2月28日	月	22日		～		日					
1月1日	～	1月31日	月	22日		～		日					
12月1日	～	12月31日	月	22日		～		日					
11月1日	～	11月30日	月	22日		～		日					
10月1日	～	10月31日	月	22日		～		日					
～			月	日		～		日					

[例示説明]

一定の日数を基本給の支払い対象とする月給制で、欠勤するとその日の分の基本給が減額される場合。7月20日～7月24日の5日間欠勤したため、賃金が事業所の就業規則に基づき、その日数分の賃金が減額された場合、基礎日数も5日減ぜられる。

[記入留意事項]

7月に5日間欠勤があるので、7月の⑨⑩欄の日数から5日を除いた日数を記載し、⑫欄には減額後の賃金額を記載してください。

[参考]

日給月給者 月額 250,000 円  
 賃金支払基礎日数 22 日

**雇用保険被保険者離職証明書（用紙左側部分）記入例（6）**  
**日給月給者で欠勤があり賃金が減額された場合**  
**（勤務を要しない日は、基本給の支給対象としない月給制の場合）**

④ 離職 年月日	令和	△	年 10	月 31	日
----------------	----	---	---------	---------	---

離職の日以前の賃金支払状況等								
⑧ 被保険者期間算定対象期間		⑨ ⑧の期間における賃金支払基礎日数	⑩ 賃金支払対象期間	⑪ ⑩の基礎日数	⑫ 賃金額			⑬ 備考
① 一般被保険者等 離職日の翌日	② 短期雇用特例被保険者 11月1日				③ 離職月	④ A	⑤ B	
10月1日 ~ 離職日		21 日	10月26日 ~ 離職日	5 日	31,250			
9月1日 ~ 9月30日		19 日	9月26日 ~ 10月25日	19 日	160,000			
8月1日 ~ 8月31日		18 日	8月26日 ~ 9月25日	19 日	143,750			8/26欠勤
7月1日 ~ 7月31日		22 日	7月26日 ~ 8月25日	20 日	137,500			8/24,8/25欠勤
6月1日 ~ 6月30日		22 日	6月26日 ~ 7月25日	20 日	160,000			
5月1日 ~ 5月31日		18 日	5月26日 ~ 6月25日	23 日	160,000			
4月1日 ~ 4月30日		21 日	4月26日 ~ 5月25日	17 日	160,000			
3月1日 ~ 3月31日		22 日	~	日				
2月1日 ~ 2月28日		20 日	~	日				
1月1日 ~ 1月31日		20 日	~	日				
12月1日 ~ 12月31日		19 日	~	日				
11月1日 ~ 11月30日		18 日	~	日				
~		日	~	日				

[例示説明]

土曜日、日曜日及び祝日の勤務を要しない日は、基本給の支給対象としない月給制。8月24日～8月26日の3日間欠勤したため、賃金が事業所の就業規則等に基づき減額された場合、基礎日数も3日減ぜられる。

[記入留意事項]

⑨⑩欄には、土日祝日及び欠勤日を除いた日数（実際に勤務した日、有給休暇等賃金支払の基礎となった日）を記載し、⑫欄には減額後の賃金額を記載してください。

[参考]

日給月給者 月額 150,000 円、皆勤手当 10,000 円

**雇用保険被保険者離職証明書（用紙左側部分）記入例（7）**  
**疾病により引き続き30日以上賃金支払がなかった場合**

④ 離職 年月日	令和	△	年 10	月 20	日
----------------	----	---	---------	---------	---

離職の日以前の賃金支払状況等									
⑧ 被保険者期間算定対象期間		⑨ ⑧の期間における賃金支払基礎日数	⑩ 賃金支払対象期間	⑪ ⑩の基礎日数	⑫ 賃金額			⑬ 備考	
① 一般被保険者等 離職日の翌日	② 短期雇用特例被保険者 離職月				③ (A)	③ (B)	③ 計		
10月21日	10月	7日	9月21日～離職日	7日		39,200		自.R△.1.18～	
RO 12月21日	R△ 1月20日	18日	RO 12月21日～R△ 1月20日	18日		100,800		至.R△.9.24の	
11月21日	12月20日	20日	11月21日～12月20日	20日		112,000		250日間	
10月21日	11月20日	17日	10月21日～11月20日	17日		95,200		交通事故による	
9月21日	10月20日	21日	9月21日～10月20日	21日		117,600		傷病のため欠勤	
8月21日	9月20日	18日	8月21日～9月20日	18日		100,800		賃金支払なし	
7月21日	8月20日	22日	7月21日～8月20日	22日		123,200			
6月21日	7月20日	21日	～	日					
5月21日	6月20日	22日	～	日					
4月21日	5月20日	20日	～	日					
3月21日	4月20日	22日	～	日					
2月21日	3月20日	18日	～	日					
1月21日	2月20日	20日	～	日					

[例示説明]

疾病により引き続き30日以上賃金支払がなかった場合。

[記入留意事項]

⑧～⑫欄は、全く賃金支払のなかった期間分の記入は必要ありません。

⑬欄には、疾病により引き続き30日以上賃金支払がなかった場合、賃金支払がなかった期間およびその日数並びに原因となった疾病名等を記入してください。

※その事実を証明する医師の診断書（写しで可）等を添付してください。

[参考]

日給者

[補足]

離職の日以前2年間又は1年間に①疾病、②負傷、③事業所の休業、④出産、⑤事業主の命による外国における勤務等の理由で引き続き30日以上賃金の支払を受けることができなかつた場合（※注）は、賃金の支払を受けることができなかつた日数を加算した期間（最大で4年の期間）について上記の例のように⑧～⑫欄に記入する。

※注 同一の理由により賃金の支払を受けることができなかつた期間が途中で中断し、その期間が30日未満である場合は、期間の日数を加算することができる場合がありますので、ハローワークに確認してください。

**雇用保険被保険者離職証明書（用紙左側部分）記入例（8）**  
**休業手当の支払があった場合**

④ 離職年月日	令和	年	月	日
		△	10	31

離職の日以前の賃金支払状況等							
⑧ 被保険者期間算定対象期間 ⑨ ⑩の期間における賃金支払基礎日数	⑩ 賃金支払対象期間	⑪ ⑩の基礎日数	⑫ 賃金額			⑬ 備考	
			⑩の基礎日数	⑫(A)	⑫(B)		計
⑨ 一般被保険者等 ⑩ 短期雇用特例被保険者 離職日の翌日 11月1日	10月1日～離職日	20日	10月1日～離職日	20日	200,000		
	9月1日～9月30日	17日	9月1日～9月30日	17日	200,000		
	8月1日～8月31日	20日	8月1日～8月31日	20日	180,000		休業5日 30,000円
	7月1日～7月31日	22日	7月1日～7月31日	22日	200,000		
	6月1日～6月30日	21日	6月1日～6月30日	21日	200,000		
	5月1日～5月31日	20日	5月1日～5月31日	20日	188,000		休業3日 18,000円 休業期間中の 所定休日2日
	4月1日～4月30日	月 日	月 日～ 月 日	日			
	3月1日～3月31日	月 日	月 日～ 月 日	日			
	2月1日～2月28日	月 日	月 日～ 月 日	日			
	1月1日～1月31日	月 日	月 日～ 月 日	日			
	12月1日～12月31日	月 日	月 日～ 月 日	日			
	11月1日～11月30日	月 日	月 日～ 月 日	日			
	月 日～ 月 日	月 日	月 日～ 月 日	日			

[例示説明]

事業主の都合により休業が実施され、労働基準法第26条による休業手当が支払われた場合。

[記入留意事項]

⑬欄に「休業」の表示、休業日数、休業手当を記入してください。

⑨欄及び⑪欄の基礎日数には休業手当の支払われた日数を含めて記入してください。

⑫欄の賃金額には賃金+休業手当額を記入してください。

また、一日のうちの一部の時間が休業した場合であって、休業した部分について休業手当が支給された場合は、休業手当を除いた賃金額（実労働時間に対する賃金額）が平均賃金の60%以上の場合には休業日数については記載の必要はありません（賃金+休業手当額がその日の賃金となります。）。休業手当を除いた賃金額が平均賃金の60%未満の場合には、休業日数は1日とし、その日に支払われた休業手当+賃金の額を⑬欄に記載してください。

月給者および月間全部を拘束する意味の月給者以外の月給者の方で、休業手当が支払われた日とその直後の休業手当が支払われた日との間に就業規則等に規定された所定休日のみがある場合には、その休日については休業期間中の所定休日として記入してください。

なお、離職日前完全月6月の全期間にわたって休業手当が支払われている場合は、⑩～⑫欄について休業開始直前6ヶ月が確認出来るまで記入してください。

[参考]

月給者 月額 200,000円

休業手当（労働基準法第26条）

[補足]

休業手当が支払われた日とその直後の休業手当が支払われた日との間に就業規則等に規定された所定休日のみがある場合の例

「休業期間中の所定休日」として⑬欄に記入が必要となる休日の条件

→ 休業手当が支払われた日とその直後の休業手当が支払われた日との間に就業規則等に定められた所定休日（有給休暇は含まない）のみがあること

【用例】

- ・「休手」は、労働基準法第26条による休業手当
- ・「休日」は、就業規則等に定められた所定休日（有給休暇は含まない）
- ・休業手当は、1日5,200円で設定
- ・賃金締切日 月末
- ・○は⑬欄に記入が必要となる休日
- ・×は⑬欄に記入を要しない休日

(例1) 「休業期間中の所定休日」として⑬欄に記入が必要となる場合

1日	2日	3日	4日	5日	6日	7日
木	金	土	日	月	火	水
勤務	休手	休日	休日	休手	休手	勤務

○ ○

【⑬欄の記載】

休業3日 15,600円  
休業期間中の所定休日2日

(例2) 「休業期間中の所定休日」として⑬欄に記入を要しない場合②

1日	2日	3日	4日	5日	6日	7日
木	金	土	日	月	火	水
勤務	休手	休日	休日	勤務	休手	勤務

× ×

【⑬欄の記載】

休業2日 10,400円

(例3) 「休業期間中の所定休日」として⑬欄に「記入が必要な休日」と「記入を要しない休日」が一賃金月にある場合

1日	2日	3日	4日	5日	6日	7日	8日	9日	10日	11日	12日
木	金	土	日	月	火	水	木	金	土	日	月
勤務	休手	休日	休日	休手	休手	休手	勤務	休手	休日	休日	勤務

○ ○

× ×

13日	14日	15日	16日	17日	18日	19日	20日
木	金	土	日	月	火	水	木
勤務	休手	休日	休日	勤務	休手	休手	勤務

× ×

【⑬欄の記載】

休業8日 41,600円  
休業期間中の所定休日2日

(例4) 休業期間中に賃金締切日がある場合①

賃金月(A)			賃金月(B)			
29日	30日	31日	1日	2日	3日	4日
木	金	土	日	月	火	水
勤務	休手	休日	休日	休手	休手	勤務

○ ○

【⑬欄の記載】

- ・賃金月(A)の場合  
休業1日 5,200円  
休業期間中の所定休日1日
- ・賃金月(B)の場合  
休業2日 10,400円  
休業期間中の所定休日1日

(例5) 休業期間中に賃金締切日がある場合②

賃金月(A)			賃金月(B)			
28日	29日	30日	31日	1日	2日	3日
水	木	金	土	日	月	火
勤務	勤務	休手	休日	休日	勤務	勤務

× ×

【⑬欄の記載】

- ・賃金月(A)の場合  
休業1日 5,200円

※日給制、時給制の場合は所定休日の記載は不要

**雇用保険被保険者離職証明書（用紙左側部分）記入例（9）**  
**短期雇用特例被保険者の場合**

④ 離職 年月日	令和	△	年 11	月 20	日
----------------	----	---	---------	---------	---

離職の日以前の賃金支払状況等								
⑧ 被保険者期間算定対象期間		⑨ ⑧の期間 における 賃金支払 基礎日数	⑩ 賃金支払対象期間	⑪ ⑩の 基礎 日数	⑫ 賃金額			⑬ 備考
① 一般被保険者等 離職日の翌日	② 短期 雇用特例 被保険者 月 日				③ (A)	③ (B)	計	
~	離職日	離職月	13日	11月1日 ~ 離職日	13日		143,000	
~		10月	20日	10月1日 ~ 10月31日	20日		220,000	
~		9月	21日	9月1日 ~ 9月30日	21日		231,000	
~		8月	21日	8月1日 ~ 8月31日	21日		231,000	
~		7月	21日	7月1日 ~ 7月31日	21日		231,000	
~		6月	18日	6月1日 ~ 6月30日	18日		198,000	
~		5月	13日	5月10日 ~ 5月31日	13日		143,000	
~		月	日	~	日			
~		月	日	~	日			
~		月	日	~	日			
~		月	日	~	日			
~		月	日	~	日			
~		月	日	~	日			

[例示説明]

短期雇用特例被保険者が退職した場合。（資格取得日 R△. 5. 10）

[記入留意事項]

⑨欄 一般被保険者の場合と異なり、暦月による賃金支払基礎日数を記入してください。

[参考]

日給者 日額 11,000 円

特例一時金の受給資格要件は、離職の日以前1年間に賃金支払の基礎になった日数が11日以上ある月が6か月以上あることとなっています。

## 雇用保険離職証明書（用紙右側部分）の記入例

⑦離職理由欄…事業主の方は、離職者の主たる離職理由が該当する理由を1つ選択し、左の事業主記入欄の□の中に○印を記入の上、  
 の具体的事情記載欄に具体的事情を記載してください。

【離職理由は所定給付日数・給付制限の有無に影響を与える場合があります、適正に記載してください。】

事業主記入欄	離 職 理 由	備考
<input type="checkbox"/> ..... 1 事業所の倒産等によるもの <input type="checkbox"/> ..... (1) 倒産手続開始、手形取引停止による離職 <input type="checkbox"/> ..... (2) 事業所の廃止又は事業活動停止後事業再開の見込みがないため離職 <input type="checkbox"/> ..... 2 定年によるもの <input type="checkbox"/> ..... 定年による離職（定年 歳） 定年後の継続雇用 { を希望していた（以下のaからcまでのいずれかを1つ選択してください） を希望していなかった a 就業規則に定める解雇事由又は退職事由（年齢に係るものを除く。以下同じ。）に該当したため （解雇事由又は退職事由と同一の事由として就業規則又は労使協定に定める「継続雇用しないことができる事由」に該当して離職した場合も含む。） b 平成25年3月31日以前に労使協定により定めた継続雇用制度の対象となる高年齢者に係る基準に該当しなかったため c その他（具体的理由： ） <input type="checkbox"/> ..... 3 労働契約期間満了等によるもの <input type="checkbox"/> ..... (1) 採用又は定年後の再雇用時等にあらかじめ定められた雇用期限到来による離職 （1回の契約期間 箇月、通算契約期間 箇月、契約更新回数 回） （当初の契約締結後に契約期間や更新回数の上限を短縮し、その上限到来による離職に該当 する・しない） （当初の契約締結後に契約期間や更新回数の上限を設け、その上限到来による離職に該当 する・しない） （定年後の再雇用時にあらかじめ定められた雇用期限到来による離職で ある・ない） （4年6箇月以上5年以下の通算契約期間の上限が定められ、この上限到来による離職で ある・ない） →ある場合（同一事業所の有期雇用労働者に一律に4年6箇月以上5年以下の通算契約期間の上限が平成24年8月10日以前から定められて いた・いなかった） <input type="checkbox"/> ..... (2) 労働契約期間満了による離職 ① 下記②以外の労働者 （1回の契約期間 箇月、通算契約期間 箇月、契約更新回数 回） （契約を更新又は延長することの確約・合意の 有・無（更新又は延長しない旨の明示の 有・無 ）） （直前の契約更新時に雇止め通知の 有・無 ） （当初の契約締結後に不更新条項の追加が ある・ない） 労働者から契約の更新又は延長 { を希望する旨の申出があった を希望しない旨の申出があった の希望に関する申出はなかった ② 労働者派遣事業に雇用される派遣労働者のうち常時雇用される労働者以外の者 （1回の契約期間 箇月、通算契約期間 箇月、契約更新回数 回） （契約を更新又は延長することの確約・合意の 有・無（更新又は延長しない旨の明示の 有・無 ）） 労働者から契約の更新又は延長 { を希望する旨の申出があった を希望しない旨の申出があった の希望に関する申出はなかった a 労働者が適用基準に該当する派遣就業の指示を拒否したことによる場合 b 事業主が適用基準に該当する派遣就業の指示を行わなかったことによる場合（指示した派遣就 業が取りやめになったことによる場合を含む。） （aに該当する場合は、更に下記の5のうち、該当する主たる離職理由を更に1つ選択し、○印を 記入してください。該当するものがない場合は下記の6に○印を記入した上、具体的な理由を記載 してください。） <input type="checkbox"/> ..... (3) 早期退職優遇制度、選択定年制度等により離職 <input type="checkbox"/> ..... (4) 移籍出向 <input type="checkbox"/> ..... 4 事業主からの働きかけによるもの <input type="checkbox"/> ..... (1) 解雇（重責解雇を除く。） <input type="checkbox"/> ..... (2) 重責解雇（労働者の責めに帰すべき重大な理由による解雇） <input type="checkbox"/> ..... (3) 希望退職の募集又は退職勧奨 <input type="checkbox"/> ..... ① 事業の縮小又は一部休業に伴う人員整理を行うためのもの <input type="checkbox"/> ..... ② その他（理由を具体的に ） <input type="checkbox"/> ..... 5 労働者の判断によるもの <input type="checkbox"/> ..... (1) 職場における事情による離職 <input type="checkbox"/> ..... ① 労働条件に係る問題（賃金低下、賃金遅配、時間外労働、採用条件との相違等）があったと 労働者が判断したため <input type="checkbox"/> ..... ② 事業主又は他の労働者から就業環境が著しく悪されるような言動（故意の排斥、嫌がらせ等）を 受けたと労働者が判断したため <input type="checkbox"/> ..... ③ 妊娠、出産、育児休業、介護休業等に係る問題（休業等の申出拒否、妊娠、出産、休業等を理由とする 不利益取扱い）があったと労働者が判断したため <input type="checkbox"/> ..... ④ 事業所での大規模な人員整理があったことを考慮した離職 <input type="checkbox"/> ..... ⑤ 職種転換等に適應することが困難であったため（教育訓練の 有・無 ） <input type="checkbox"/> ..... ⑥ 事業所移転により通勤困難となった（なる）ため（旧(新)所在地： ) <input type="checkbox"/> ..... ⑦ その他（理由を具体的に ) <input type="checkbox"/> ..... (2) 労働者の個人的な事情による離職（一身上の都合、転職希望等） <input type="checkbox"/> ..... 6 その他（1～5のいずれにも該当しない場合） （理由を具体的に )		
	具体的事情記載欄（事業主用）	
	⑩離職者本人の判断（○で囲むこと） 事業主が○を付けた離職理由に異議 有り・無し （離職者氏名）	

**⑦「離職理由」、「事業主記入欄」**

- 離職者の主たる離職理由に該当するものを「離職理由」の1～5の中から1つ選び、「事業主記入欄」の該当する□の中に○を記入した上、「離職理由」の各項目に記載箇所がある場合には、空欄（例えば（定年 歳））には該当する内容を記入し、選択項目（例えば（教育訓練の有・無））には該当する事項を○で囲んでください。
- また、1～5に該当する離職理由がない場合には、6の「その他（1～5のいずれにも該当しない場合）」の□に○を記入し、「（理由を具体的に）」に具体的理由を簡潔に記入した上で、「具体的事情記載欄（事業主用）」に詳細な事情を記入してください。

**「具体的事情記載欄（事業主用）」**

- 離職に至った原因とその経緯等の具体的事情を必ず、なるべく詳しく記入してください。
- なお、離職理由が5(2)の「労働者の個人的な事情による離職」に該当する場合には、離職者から把握している範囲で可能な限り、離職に至った具体的事情を記入してください。

**⑩離職者本人の判断**

- 離職者が離職する日までに、必ず事業主の記入した離職理由を確認させ、離職者本人に、事業主が○をつけた離職理由に意義「有り・無し」のいずれかを○で囲ませたうえ、離職者氏名を記載させてください。このとき、賃金計算等が未処理のため、まだ離職証明書左側の各欄に記入されていない段階でもかまいません。なお、離職者が帰郷その他やむを得ない理由により離職者の氏名の記載を得ることができないときは、⑩欄にその理由を記入し、事業主氏名を記載してください。



## 離職理由欄（⑦欄）の各項目の内容について

ここに記載した離職理由欄（⑦欄）の各項目の内容は、離職理由の判定にあたり、事業主が主張する離職理由を把握するために便宜上分類したものであり、特定受給資格者等の判断基準とは異なります。

離職理由の最終的な判定はハローワークで行いますので、⑦欄の□の中に○を記入した離職理由と異なる場合があります。特定受給資格者の判断基準については、ハローワークで配付しているリーフレットをご覧ください。

### 1 1の「事業所の倒産によるもの」

#### ① 1(1)「倒産手続開始、手形取引停止による離職」

裁判所に対する破産の申立て、再生手続開始の申立て、更正手続開始の申立て、整理開始または特別清算開始の申立て、事業所の手形取引の停止等により事業所が倒産状態にあることまたは所管官庁から長時間にわたる業務停止命令がなされたことといった勤務先の事情を考慮し離職した場合がこれに該当します。なお、倒産等により解雇された場合は、4の(1)の解雇に該当します。

【持参いただく資料】裁判所において倒産手続の申立てを受理したことを証明する書類など

#### ② 1(2)「事業所の廃止又は事業活動停止後事業再開の見込みがたたないため離職」

事業所が廃止された場合、裁判上の倒産手続（上記①の手続）が執られていないが事業活動が事実上停止し、再開の見込みがない場合、株主総会等において解散の議決がなされた場合等の事業所が廃止状態にあることにより離職した場合がこれに該当します。

【持参いただく資料】解散の議決がなされた場合は、その議決が行われた議事録（写）など

### 2 2の「定年によるもの」

#### ① 2「定年による離職」

就業規則等により定められている定年により離職した者がこれに該当します。

なお、定年後の継続雇用が有期雇用により行われた場合であって、その有期契約期間の満了により離職した場合は下記3の①又は②に該当しますのでご注意ください。

【持参いただく資料】就業規則等

### 3 3の「労働契約期間満了等によるもの」

#### ① 3(1)「採用又は定年後の再雇用等にあらかじめ定められた雇用期限到来による離職」

労働契約は1年単位でも、別途、あらかじめ雇用期間の上限（3年など）が定められており、上限に達したことにより離職した場合をいいます。例えば、定年退職後、1年更新で65歳までの再雇用されることがあらかじめ定められており、65歳に達したことに伴い離職した場合などがこれに該当します。

#### ② 3(2)「労働契約期間満了による離職」

労働契約期間満了とは、例えば契約期間が1年間といった期間の定めがある労働契約により雇用されていた者が、契約期間が終了したことにより離職した場合をいいます（3(1)の「採用又は定年後の再雇用等にあらかじめ定められた雇用期限到来による離職」の場合を除きます。）。

なお、一般労働者派遣事業に雇用される労働者のうち常時雇用される労働者以外の者の離職理由の記載に当たり、②中、派遣就業とは、派遣労働者として雇用されているが、請負により行われている事業に従事することを含みます。また、適用基準に該当する派遣就業とは、週の所定労働時間が20時間以上の場合等をいいます。

【持参いただく資料】労働契約書、雇入通知書、契約更新の通知書など

#### ③ 3(3)「早期退職優遇制度、選択定年制度等により離職」

従来から恒常的に事業所の制度としてある早期退職優遇制度や選択定年制に応募した場合、会社における特定の事由による退職慣行等の理由により離職した場合がこれに該当します。

【持参いただく資料】制度の内容がわかる資料

#### ④ 3(4)「移籍出向」

出向のうち適用事業に雇用される労働者が当該適用の事業主との雇用関係を終了する場合はこれに該当します。

【持参いただく資料】移籍出向の事実がわかる資料

#### 4 4の「事業主からの働きかけによるもの」

##### ① 4(1)「解雇（重責解雇を除く。）」及び(2)の「重責解雇（労働者の責めに帰すべき重大な理由による解雇）」

事業主による解雇がこれらに該当し、重責解雇とは、刑法の規定違反、故意又は重過失による設備や器具の破壊又は事業所の信用失墜、重大な就業規則違反等により解雇された場合がこれに該当します。

【持参いただく資料】 解雇予告通知書、退職証明書、就業規則など

##### ② 4(3)「希望退職の募集又は退職勧奨」

企業整備等における人員整理等に伴う事業主（又は人事担当者）による退職勧奨、人員整理を目的として臨時に募集される希望退職の募集に応じて離職する場合がこれに該当します。

【持参いただく資料】 希望退職の募集に応じた場合には、希望退職募集要綱（写）、離職者の応募の事実が分かる資料

#### 5 5の「労働者の判断によるもの」の(1)の「職場における事情による退職」

労働者の方が職場（事業所）における事情により離職をされた場合がこの区分に該当します。

##### ① 5(1)①「労働条件に係る問題（賃金低下、賃金遅配、時間外労働、採用条件との相違等）があったと労働者が判断したため」

賃金の低下、賃金の一定割合が支払期日までに支払われないなどの賃金遅配、事業停止に伴い休業手当が継続して支払われること、過度な時間外労働など労働条件に重大な問題（実際の労働条件が採用時に示された条件と著しく相違している場合を含む。）があったこと、又は事業所において危険もしくは健康被害の発生するおそれのある法令違反等があり、行政機関の指摘にもかかわらず改善措置を講じない等の理由により離職した場合がこれに該当します。

【持参いただく資料】 労働契約書、給与明細書、賃金低下に関する通知書、口座振込日がわかる預金通帳、タイムカード（写）等時間外労働がわかるものなど

##### ② 5(1)②「事業主又は他の労働者から就業環境が著しく害されるような言動（故意の排斥、嫌がらせ等）を受けたと労働者が判断したため」

上司や同僚等からの故意の排斥、著しい冷遇や嫌がらせ（セクシュアル・ハラスメントや妊娠、出産等に関するハラスメントを含む。）等、就業環境に係る重大な問題があったため離職した場合がこれに該当します。

【持参いただく資料】 特定個人を対象とする配置転換、給与体系等の変更の嫌がらせがあった場合には、配置転換の辞令（写）、労働契約書など

##### ③ 5(1)③の「妊娠、出産、育児休業、介護休業等に係る問題（休業等の申出拒否、妊娠、出産、休業等を理由とする不利益取扱い）があったと労働者が判断したため」

育児休業、介護休業等の申出をしたが、正当な理由なく拒まれた場合、妊娠、出産、休業等の申出又は取得したことを理由とする不利益取扱いを受けた場合、育児・介護休業法、労働基準法、雇用の分野における男女の均等な機会及び待遇の確保等に関する法律の労働者保護法令に違反し、又は措置されなかった場合に離職した場合がこれに該当します。

##### ④ 5(1)④「事業所での大規模な人員整理があったことを考慮した離職」

人員整理に伴い、当該事業所の労働者の3分の1を超える者が離職した場合、事業主が大量離職届（1か月に30人以上の離職を予定）をハローワークに提出しなければならないような事業所の縮小が行われた場合又は行われることが確実であることといった職場の事情を考慮して離職した場合がこれに該当します。

##### ⑤ 5(1)⑤「職種転換等に適応することが困難であったため」

長期間にわたり従事していた職種から事業主が十分な教育訓練を行うことなく別の職種へ配置転換を行い新たな職種に適応できない場合や労働契約上、職種や勤務場所が特定されているにもかかわらず、他の職種への職種転換や遠隔地への転勤を命じられた場合等職種転換等に適応することが困難であったため離職した場合がこれに該当します。

【持参いただく資料】 採用時の労働契約書、職種転換、配置転換又は転勤の辞令（写）など

##### ⑥ 5(1)⑥「事業所移転により通勤困難となった（なる）ため」

事業所移転により通勤困難となった（なる）ために離職した場合が該当します。

【持参いただく資料】 事業所移転の通知、事業所の移転先が分かる資料及び離職者の通勤経路にかかる時刻表など

**6 5 の「労働者の判断によるもの」の(2)の「労働者の個人的な事情による退職（一身上の都合、転職希望等）」**

例えば、職務に耐えられない体調不良、妊娠・出産・育児・親族の介護等の家庭事情の急変、自発的な転職等労働者の方が職場事情以外の個人的な事情一般のため離職した場合がこれに該当します。

【持参いただく資料】退職願（写）等その内容が確認できる資料

**7 6 の「その他（1～5のいずれにも該当しない理由により離職した場合）」**

上記1～6のいずれにも該当しない理由による離職した場合がこれに該当します。

【持参いただく資料】その内容が確認できる資料

### 3 昭和 56 年 7 月以前から被保険者となっている方の届出について

ハローワークでは、昭和 56 年からオンラインシステムを導入して雇用保険関係事務を処理しており、資格取得等の手続時において、資格喪失等の手続を行うための書類の記載内容の一部を印字してお渡ししております。

しかし、昭和 56 年以前に被保険者の資格取得等の手続を行われている方が資格喪失等の手続をされる場合には、ハローワークに備え付けている様式またはハローワークインターネットサービスよりダウンロードした様式を使用していただくこととなります。

届出様式……「雇用保険被保険者資格喪失届」(移行処理用)

#### 雇用保険被保険者資格喪失届の記載例

様式第4号(第7条関係)(第1面)(移行処理用)

**雇用保険被保険者資格喪失届**

1「個人番号」  
被保険者の個人番号を記入してください

帳票種別 1. 個人番号  
17191 9999999999999999

2. 被保険者番号 3. 事業所番号  
4900-203040-5 4900-876543-2

4. 資格取得年月日 5. 離職等年月日 6. 喪失原因  
3-520401 (3 昭和 4 平成 5 令和) 5-050331 2 (1 離職以外の理由 2 3以外の離職 3 事業主の都合による離職)

7. 離職票交付希望 8. 1 週間の所定労働時間 9. 補充採用予定の有無  
1 (1 有 2 無) 4000 1 (空白 無)

10. 新氏名 フリガナ(カタカナ)  
フリガナ(カタカナ)

11. 喪失時被保険者種類 12. 国籍・地域コード 13. 在留資格コード  
3 (3 事別) 000 (19欄に対応するコードを記入) 00 (19欄に対応するコードを記入)

14. 被保険者氏名(ローマ字)又は新氏名(ローマ字)(アルファベット大文字で記入してください。)  
被保険者氏名(ローマ字)又は新氏名(ローマ字)〔続き〕

15. 在留カードの番号(在留カードの番号上に記載されている10桁の番号)  
16. 在留期間 17. 滞連・請負 18. 国籍・地域 19. 在留資格

20. (フリガナ) 被保険者氏名	ロウドウ サブロウ 労働 三郎	21. 性別	22. 生年月日
23. 被保険者の住所又は居所	松戸市松戸オー△	男・女	(大正 昭和 平成 令和) 32年 12月 12日
24. 事業所名称	株式会社 雇用保険 松戸支店	25. 氏名変更年月日	年 月 日
26. 被保険者でなくなったことの原因	本人から転職の申し出があったため		

雇用保険法施行規則第7条第1項の規定により、上記のとおり届けます。

令和 5 年 4 月 5 日

住 所 東京都千代田区霞が関オー△△

事業主 氏 名 株式会社 雇用保険 代表取締役 雇用 太郎

松戸公共職業安定所長 殿

電話番号 03 -0000 -0000

社会保険 田 務 士 記 載 欄	氏 名	職 務 番 号	安定所 備考欄
※	所 長	次 長	課 長
	係 長	係	操 作者
			確認通知年月日 令和 年 月 日

## 4 被保険者が転勤したとき

転勤とは、被保険者の勤務する場所が、同一の事業主の一の事業所から他の事業所に  
変更される場合をいいます。また、単なる出張や一時的な駐在は転勤に該当しません。

- 提出書類………「雇用保険被保険者転勤届」
- 提出期日………事実のあった日の翌日から起算して10日以内
- 提出先………転勤後の事業所の所在地を管轄するハローワーク
- 持参するもの…転勤前事業所に対し、すでに交付されている「雇用保険被保険者  
資格喪失届」

※ 「個人番号登録・変更届」を併せて提出してください。

### 雇用保険被保険者転勤届の記載例

様式第10号（第13条関係）（第1面） 雇用保険被保険者転勤届

（必ず第2面の注意事項を読んでから記載してください。）

職業種別  
14106

1. 被保険者番号  
4900-304050-6

2. 生年月日  
4-020202 (元 年 月 日)

3. 被保険者氏名 フリガナ（カタカナ）  
転勤 花子 テンキン ハナコ

4欄は、被保険者が外国人の場合のみ記入してください。  
4. 被保険者氏名（ローマ字）（アルファベット大文字で記入してください。）  
被保険者氏名（読み）（ローマ字）

5. 資格取得年月日  
4-300401 (元 年 月 日)

6. 事業所番号  
4900-987654-3

7. 転勤前の事業所番号  
4900-765432-1

8. 転勤年月日  
5-060101 (元 年 月 日)

9. 転勤前事業所 株式会社 雇用保険 千葉支店  
名称・所在地 千葉県千葉市美浜区幸町〇-〇-△

10. (フリガナ) 変更前氏名

11. 氏名変更年月日 年 月 日

12. 備考

雇用保険法施行規則第13条第1項の規定により上記のとおり届けます。

令和 6 年 1 月 5 日

住 所 東京都千代田区霞が関〇-△-△

事業主 氏 名 株式会社 雇用保険 代表取締役 雇用太郎

電話番号 03 -0000 -0000

飯田橋 公共職業安定所長 殿

※

会社印 労働者 記載欄	会社印 労働者 記載欄	会社印 労働者 記載欄	会社印 労働者 記載欄	会社印 労働者 記載欄	会社印 労働者 記載欄	会社印 労働者 記載欄	会社印 労働者 記載欄
-------------------	-------------------	-------------------	-------------------	-------------------	-------------------	-------------------	-------------------

※

所 長	次 長	課 長	係 長	係	添 付 者
--------	--------	--------	--------	---	-------------

※

備  
考

申  
送  
通  
知  
令  
和  
年  
月  
日

## 5 被保険者が氏名を変更したとき

雇用保険被保険者氏名変更届は令和2年1月に廃止したため、被保険者の氏名の変更があったときは、下記の申請時に併せて提出してください（氏名変更記載欄はそれぞれの申請書にあります）。

- ・雇用保険被保険者資格喪失届
- ・雇用継続交流採用終了届
- ・雇用保険被保険者転勤届
- ・個人番号登録・変更届
  
- ・高年齢雇用継続基本給付金の支給申請（受給資格確認を含む）
- ・高年齢再就職給付金の支給申請
- ・育児休業給付金の支給申請（受給資格確認を含む）
- ・介護休業給付金の支給申請

6 被保険者が「国と民間企業との間の人事交流に関する法律」第21条第1項に規定する雇用継続交流採用職員でなくなったとき

雇用継続交流採用職員でなくなった場合の届出となります。

- 提出書類……「雇用継続交流採用終了届」
- 提出期日……雇用継続交流採用職員でなくなった日の翌日から起算して10日以内
- 提出先……事業所の所在地を管轄するハローワーク
- 持参するもの…次の①～②
  - 雇用継続交流採用職員でなくなったことの実績の分かる資料
  - 雇用継続交流採用職員であった期間を証明することが分かる資料

雇用継続交流採用終了届の記載例

様式第4号の2（第12条の2関係）（第1面）雇用継続交流採用終了届  
（必ず第2面の注意事項を記入してから記載してください。）

捺印欄別  
 13109

1. 手続番号  
 4900-000111-0

2. 被保険者番号  
 9900-123456-0

3. 姓（漢字） 4. 名（漢字）  
 労働 小太郎

5. フリガナ（カタカナ）  
 ヲウ トウ コタロウ

6. 生年月日  
 3-590219 (2桁 3桁 4桁 5桁)

7. 資格取得年月日  
 4-180401 (3桁 4桁 5桁)

8. 雇用継続交流採用開始年月日  
 4-260401 (4桁 5桁)

9. 雇用継続交流採用終了年月日  
 5-050630 (4桁 5桁)

10. 出向先官署コード  
 13

11. 交流採用記録取柄

01…労働者 02…内閣法制局  
 03…入国庁 04…内閣府（官庁及び国家公務員を指す）  
 05…農林庁 06…国土交通委員会  
 07…労働者 08…労働者  
 09…労働者 10…労働者  
 11…労働者 12…労働者  
 13…労働者 14…労働者  
 15…労働者 16…労働者  
 17…労働者 18…労働者  
 19…その他

12. (フリガナ) 変更前氏名  
 13. 氏名変更年月日 令和 年 月 日

雇用継続交流採用終了届第12条の2の規定により、上記のとおり届けます。  
 令和 5年 7月 3日  
 公共職業安定所長 殿  
 事業所名（所在地）株式会社 雇用保険  
 東京都千代田区豊が関1-2-2  
 電話番号 03-5253-1111  
 事業主氏名 代表取締役 雇用太郎

株式会社 労働者 労働者  
 労働者 労働者

所長 次長 課長 係長 係 操作者

## 7 被保険者関係の届出をしたときにお渡しするもの

### (1) 資格取得届、転勤届を提出したとき

ハローワークからは、被保険者氏名や事業所番号等がハローワークシステムで印字された「雇用保険被保険者資格取得等確認通知書（被保険者通知用）・雇用保険被保険者証・雇用保険被保険者資格取得等確認通知書（事業主通知用）・雇用保険被保険者資格喪失届」（ミシン目の入っている1枚もの）をお渡しします。

**上記の書類には、被保険者（本人）にお渡しいただく書類がありますので、大切に保管するよう説明した上で、必ず被保険者本人にお渡しください。**

様式第4号（第7条関係）（第1面）  
雇用保険被保険者資格喪失届

標準字種 0123456789  
（必ず第2面の注意事項を読んでから記載してください。）

届出番号 15103  
1. 被保険者番号 4800-001364-8  
2. 事業所番号 4800-001364-9  
3. 資格取得年月日 5-050801

4. 届出年月日（元号・4桁年・5桁月・5桁日）  
5. 喪失原因  
6. 離職票交付番号  
7. 1週間の所定労働時間  
8. 被保険者本人の自棄

9. 氏名 フリガナ（カタカナ）  
10. 印人番号  
11. 国民年金番号  
12. 国民健康保険番号  
13. 国民年金コード  
14. 国民健康保険コード  
15. 国民年金コード（特例適用）  
16. 国民健康保険コード（特例適用）

被保険者氏名	性別	生年月日	取得時被保険者種類	届出年月日	資格喪失理由番号	雇用形態
斉藤 功	女	3-521025	一般		48010	
被保険者の住所又は居所			事業所名称 株式会社 雇用保険 池袋支店			

雇用保険法施行規則第7条第1項の規定により、上記のとおり届けます。

令和 年 月 日

住 所  
事 業 主 氏 名  
電 話 番 号

公共職業安定所長 殿

所長	次長	課長	係長	係	操作者	社会保険 事務士 長 取 扱	内閣府 労働部 労働政策 課長 取 扱	凡 名	番 号 書 記
----	----	----	----	---	-----	----------------------	------------------------------	-----	---------

<キリトリ>

雇用保険被保険者 通知書（事業主通知用）

届出（受理）通知年月日 R050802  
届出に基づき、下記のとおり確認（通知）します。

被保険者番号 4800-001364-8  
事業所番号 4800-001364-9  
届出年月日 5-050801  
資格取得年月日 R050801

被保険者氏名 斉藤 功  
性別 2 (女)  
生年月日(元号・年・月・日) 3 521025  
取得時被保険者種類 1 (一般)

事業所名称 株式会社 雇用保険 池袋支店

公共職業安定所長 殿 印

<キリトリ>

雇用保険被保険者（被保険者通知用） 通知書 雇用保険被保険者証

届出（受理）通知年月日 届出年月日 届出時 届出時  
被保険者番号 4800-001364-8 R050802 R050801 1 (一般)

被保険者氏名 斉藤 功  
生年月日(元号・年・月・日) 3 521025 (2桁年・3桁月・4桁日)

事業所名称 株式会社 雇用保険 池袋支店  
届出の年月日

被保険者番号 4800-001364-8  
被保険者氏名 斉藤 功  
生年月日(元号・年・月・日) 3 521025 (2桁年・3桁月・4桁日)

公共職業安定所長 殿 印



## (2) 資格喪失届を提出したとき

ハローワークからは、被保険者氏名や事業所番号等が印字された「雇用保険被保険者資格喪失確認通知書（事業主通知用）・雇用保険被保険者資格喪失確認通知書（被保険者通知用）」をお渡しします。

また、資格喪失と同時に離職票を発行する場合には、「雇用保険被保険者資格喪失確認通知書（事業主通知用）・雇用保険被保険者離職票-1」および「雇用保険被保険者離職票-2」をお渡しします。

**被保険者（本人）にお渡しいただく書類は、速やかにお渡しください。**

様式第6号(1) 雇用保険被保険者 離職票 - 1  
資格喪失確認通知書（被保険者通知用）

交付番号  交付年月日

振替種別  1.被保険者番号  2.資格取得年月日  3.離職年月日  4.被保険者種類  5.再交付表示

6.個人番号  7.番号控取付チェック不要  8.住所管理安定所  10.認定日（一般）

9.求職申込年月日  11.受給資格等決定年月日  12.賞金日額  13.再交付日

14.求職番号  15.支払区分  16.特異表示区分又は給付決定期年月日

17.全額控除・店種コード  18.区分一氏名（計）

備考

公共職業安定所長印

基本手当日額（ ）円  
所定給付日数（ ）日  
支給番号（ ）

### 求職者給付等払渡希望金融機関指定届 (切り取らないでください。)

届出者	フリガナ	1 氏名	
		2 住所又は居所	
20. 払渡希望金融機関	フリガナ	3 名称	金融機関コード 店種コード
		4 銀行等 (ゆうちょ銀行以外)	本店 支店
		5 ゆうちょ銀行	口座番号 (普通) 記号番号 (総合)

<キリトリ>

### 様式第6号の3(1) 雇用保険被保険者資格喪失確認通知書（事業主通知用）

確認通知年月日  雇用保険被保険者資格喪失届に基づき、下記のとおり確認します。

050401

被保険者番号  資格取得年月日  離職年月日  被保険者種類  離職票交付希望

4900-102047-1 160401 050331 1 (1) (2) (3) (4) (5) (6) (7) (8) (9) (10) (11) (12) (13) (14) (15) (16) (17) (18) (19) (20) (21) (22) (23) (24) (25) (26) (27) (28) (29) (30) (31) (32) (33) (34) (35) (36) (37) (38) (39) (40) (41) (42) (43) (44) (45) (46) (47) (48) (49) (50) (51) (52) (53) (54) (55) (56) (57) (58) (59) (60) (61) (62) (63) (64) (65) (66) (67) (68) (69) (70) (71) (72) (73) (74) (75) (76) (77) (78) (79) (80) (81) (82) (83) (84) (85) (86) (87) (88) (89) (90) (91) (92) (93) (94) (95) (96) (97) (98) (99) (100)

被保険者氏名  性別  生年月日(元号-年月日)  喪失原因

かみり けん 1 (1) (2) (3) (4) (5) (6) (7) (8) (9) (10) (11) (12) (13) (14) (15) (16) (17) (18) (19) (20) (21) (22) (23) (24) (25) (26) (27) (28) (29) (30) (31) (32) (33) (34) (35) (36) (37) (38) (39) (40) (41) (42) (43) (44) (45) (46) (47) (48) (49) (50) (51) (52) (53) (54) (55) (56) (57) (58) (59) (60) (61) (62) (63) (64) (65) (66) (67) (68) (69) (70) (71) (72) (73) (74) (75) (76) (77) (78) (79) (80) (81) (82) (83) (84) (85) (86) (87) (88) (89) (90) (91) (92) (93) (94) (95) (96) (97) (98) (99) (100)

事業所番号  管理区分  事業所名称  産業分類

4900-000147-1 0 株式会社 雇用保険 那覇支店 69

公共職業安定所長印

## 8 マルチジョブホルダーの手続き

通常、雇用保険の被保険者に関する手続きは、事業主が行いますが、雇用保険マルチジョブホルダー制度は、基本的に、**マルチ高年齢被保険者としての適用を希望する本人が手続きを行う必要があります**。手続きに必要な証明（雇用の事実や所定労働時間など）は、本人が事業主に記載を依頼して、**適用を受ける2社についての必要な書類を揃えて住居所を管轄するハローワークに申し出ます**。

本人がハローワークに申出を行った日から被保険者となるため、申出日より前に遡って被保険者となることはできません。

**事業主は、申出を希望する労働者からの記載依頼を受けたら、速やかに事業主記載事項を記入し、確認資料（写し可）と併せて本人に交付してください**。また、**事業主は、労働者が申出を行ったことを理由として、不利益な取扱いを行ってはいけません**。

### (1) マルチジョブホルダーを雇い入れた場合、マルチジョブホルダーになった場合

- ・ 記入書類………**「雇用保険マルチジョブホルダー雇入・資格取得届」**
- ・ 確認資料………賃金台帳、出勤簿（原則、記載年月日の直近1か月分）、労働者名簿、雇用契約書、労働条件通知書、雇入通知書

役員、事業主と同居している親族及び在宅勤務者等といった労働者性の判断を要する場合は、別途確認資料が必要となります。

**※ 添付書類の省略はできません。**

本人から提出された書類について確認を行い、住居所管轄ハローワークから事業主へ「雇用保険マルチジョブホルダー雇入・資格取得確認通知書（事業主通知用）」を郵送します。通知書に記載された申出・資格取得年月日から雇用保険料の納付義務が発生します。

## (2) マルチジョブホルダーが離職した場合、マルチジョブホルダーでなくなった場合

### ① 離職票の交付を希望しないとき

- ・ 記入書類……「**雇用保険マルチジョブホルダー喪失・資格喪失届**」
- ・ 確認資料……事業所を離職等した場合には以下の添付書類が必要です。  
賃金台帳、出勤簿（原則1か月分）、労働者名簿、離職理由の分かる資料（退職願、雇用契約書、解雇予告通知書など）

※ **添付書類の省略はできません。**

### ② 離職票の交付を希望するとき

- ・ 記入書類……「**雇用保険マルチジョブホルダー喪失・資格喪失届**」  
「**雇用保険被保険者離職証明書**」
- ・ 確認資料……次のイまたはロ

#### イ 離職等した事業所の場合

賃金台帳、出勤簿（原則12か月分）、労働者名簿、離職理由の分かる資料（退職願、雇用契約書、解雇予告通知書など）

#### ロ 雇用が継続しており、雇用契約に変更がない事業所の場合

出勤簿（原則12か月分）

※ **添付書類の省略はできません。**

本人から提出された書類について確認を行い、住居所管轄ハローワークから事業主へ「雇用保険マルチジョブホルダー喪失・資格喪失確認通知書（事業主通知用）」及び「離職証明書（事業主控）」（離職票の交付を希望するとき）を郵送します。通知書に記載されたマルチジョブ離職年月日の翌日から雇用保険料の納付義務が消滅します。

# 雇用保険マルチジョブホルダー雇入・資格取得届の記載例

様式第1号（第65条の6関係）  
雇用保険マルチジョブホルダー雇入・資格取得届

横原種別 10801

1. 被保険者番号 9999-999999-9

2. 被保険者氏名 フリガナ（カタカナ）  
労働 太郎

3. 性別 1 (男) 4. 生年月日 3-31-0405 (2次 3回 4年 5その他) 5. 事業所番号 1111-111111-1

6. マルチジョブの被保険者となったことの原因 1 (新規採用) 7. 賃金（支払の態様-賃金月額:単位千円） 4-4 (1月給 2週給 3日給 4期間給 5その他) 8. 雇入年月日 5-05-0110 (3月給 4平成 5令和)

9. 雇用形態 3 (1日雇 2派遣 3パートタイム 4有期契約 5季節労働 6船員 7その他) 10. 職種 0310 (1 2 3 4 5 6 7 8 9 10 11 12) 11. 就職経路 1 (1 2 3 4) 12. 1週間の所定労働時間 121000

13. 契約期間の定め 2 (1 有 2 無) 1-有 契約期間 元 年 月 日 から 元 年 月 日 まで 契約更新条項の有無 (有) (無)

事業所名 株式会社 雇用保険 代表取締役 労働太郎

5. 事業所番号  
・「0」も省略せず、11桁すべて記載してください。  
※雇用保険の成立手続きが済んでいない場合は、別途手続きが必要です。

6. マルチジョブの被保険者となったことの原因  
・必要に応じて申出人に確認の上、該当する区分に従い、記載してください。  
・その他に該当する場合は、事業所名欄右の備考欄に様式の裏面「○事業主の記載事項2（3）イ～ホ」のいずれかを記載してください。

7. 賃金  
・賃金月額は、賞与その他臨時の賃金を除いた採用時に定められた賃金のうち、毎月決まって支払われるべき賃金の月額（支払総額）を千円単位（千円未満四捨五入）で記載してください。

8. 雇入年月日  
・試用期間、研修期間を含む雇入れの初日を記載してください。

9. 雇用形態  
・派遣労働者の場合（船員を除く）は「2」  
・派遣労働者または船員以外は「3」  
・船員の場合は「6」  
を記載してください。

10. 職種  
・様式の裏面「○事業主の記載事項6」の区分に従い、記載してください。

12. 1週間の所定労働時間  
・記載年月日現在における1週間の所定労働時間を記載してください。

13. 契約期間の定め  
・有期契約の場合は、その期間を記載してください。

事業主が法人である場合は、その主たる事業所の郵便番号、所在地、法人の名称、電話番号とともに、代表者の役職と氏名を付記してください。

14. 雇入時被保険者種類 11 (11 高年齢被保険者(65歳以上)) 15. 申出・資格取得年月日 元 年 月 日 (5 令和)

雇用保険法施行規則第65条の6第1項の規定により上記のとおり届けます。

住所 東京都中央区00 x-x-x 記載年月日 令和 5 年 1 月 1 日

申出人 氏名 労働太郎 電話番号 03-0000-0000

住所 〒100-0000 事業主 氏名 東京都千代田区000000-△-△ 株式会社 雇用保険 代表取締役 労働太郎 電話番号 03-0000-0000

飯田橋 公共職業安定所長 殿

社会保険労務士 加藤 太郎

所長	次長	課長	係長	係	操作者
----	----	----	----	---	-----

確認通知 令和 5 年 月

(この用紙は、このまま機械で処理しますので、汚さないようご注意ください。)

## 雇用保険マルチジョブホルダー喪失・資格喪失届の記載例

### イ 離職等した事業所の場合

様式第2号（第65条の8関係）  
雇用保険マルチジョブホルダー喪失・資格喪失届

届出番号 **0123456789**

届出種別 **10803**

1. 届出番号 **9999-999999-9**    2. 事業所番号 **1111-11111-1**    3. 申出・資格取得年月日 **5-050110**

4. マルチジョブ離職年月日 **5-050715** (5欄)    5. マルチジョブ喪失原因 **59**    6. 1週間の所定労働時間 **10006**

被保険者氏名	性別	生年月日	雇入時被保険者種別	雇入年月日	就業所番号の 支店番号	雇用形態
田村 太郎	男	3-310415	高年齢（65歳以上）		13010	パートタイム
雇入年月日現在の1週間の所定労働時間		1000		事業所名略称		
所定労働時間に変更があった場合		変更前：週（ 10 ）時間 → 変更後：週（ 5 ）時間				
5欄で9を選択した場合の記載		1週間の所定労働時間が5時間未満となったため。				

雇用保険法施行規則第65条の8第1項の規定により、上記のとおり届けます。

記載年月日 **令和 5年 7月 20日**

住所 **東京都文京区〇〇×-×-×**

申出人 氏名 **労働 太郎**  
電話番号 **03-0000-0000**

住所 **〒100-0000**

事業主 氏名 **東京都千代田区〇〇が明〇-〇-〇**  
株式会社 雇用保険 代表取締役 雇用 太郎  
電話番号 **03-0000-0000**

25日届 公共職業安定所長 殿

所長	次長	課長	係長	係	操作者	社会保険 労務士 記載欄	氏名	電話番号

4. マルチジョブ離職年月日

- 5欄に記載した原因のあった年月日（5欄に6または7を記載した場合はその前日）を「0」も省略せず6桁で記載してください。

5. マルチジョブ喪失原因  
（詳細は別紙Q & A参照）

- 必要に応じて申出人に確認の上、様式の裏面「○事業主の記載事項2」を参考に該当する区分に従い、記載してください。
- 「5欄で9を選択した場合の詳細」欄は、9を選択していない場合は記載不要です。

6. 1週間の所定労働時間

- 4欄に記載した年月日現在の当該事業所における1週間の所定労働時間を記載してください。

事業主が法人である場合は、その主たる事業所の郵便番号、所在地、法人の名称、電話番号とともに、代表者の役職と氏名を付記してください。

### ロ 雇用が継続しており、雇用契約に変更がない事業所の場合

様式第2号（第65条の8関係）  
雇用保険マルチジョブホルダー喪失・資格喪失届

届出番号 **0123456789**

届出種別 **10803**

1. 届出番号 **9999-999999-9**    2. 事業所番号 **0000-000000-0**    3. 申出・資格取得年月日 **5-050110**

4. マルチジョブ離職年月日 **5-050715** (5欄)    5. マルチジョブ喪失原因 **59**    6. 1週間の所定労働時間 **16006**

被保険者氏名	性別	生年月日	雇入時被保険者種別	雇入年月日	就業所番号の 支店番号	雇用形態
田村 太郎	男	3-310415	高年齢（65歳以上）		13010	パートタイム
雇入年月日現在の1週間の所定労働時間		1600		事業所名略称		
所定労働時間に変更があった場合		変更前：週（ ）時間 → 変更後：週（ ）時間				
5欄で9を選択した場合の記載		別の事業所で1週間の所定労働時間が5時間未満となったため。				

雇用保険法施行規則第65条の8第1項の規定により、上記のとおり届けます。

記載年月日 **令和 年 月 日**

住所 **東京都文京区〇〇×-×-×**

申出人 氏名 **労働 太郎**  
電話番号 **03-0000-0000**

住所 **〒100-0000**

事業主 氏名 **東京都千代田区〇〇が明〇-〇-〇**  
株式会社 マルチジョブ 代表取締役 マルチ 太郎  
電話番号 **03-0000-0000**

飯田様 公共職業安定所長 殿

所長	次長	課長	係長	係	操作者	社会保険 労務士 記載欄	氏名	電話番号

4. マルチジョブ離職年月日

- 離職した事業所の「4. マルチジョブ離職年月日」を申出人に確認の上、記載してください。

5. マルチジョブ喪失原因  
（詳細は別紙Q & A参照）

- 雇用が継続しており、雇用契約に変更がない事業所の場合も、離職した事業所の喪失に伴い、記載は必要となりますので、申出人に確認の上、記載してください。

6. 1週間の所定労働時間

- 4欄に記載した年月日現在の当該事業所における1週間の所定労働時間を記載してください。

事業主が法人である場合は、その主たる事業所の郵便番号、所在地、法人の名称、電話番号とともに、代表者の役職と氏名を付記してください。

Q 出向社員の取扱いは？

A社では、このたび社員を系列のB社に出向させることになりました。賃金は月給の4分の3をA社が負担し、残りの4分の1をB社が負担する予定です。  
このような場合、社員は、どちらの被保険者となるのでしょうか。

A 労働者が出向して、2以上の事業主と雇用関係ができたようなときは、その労働者が生計を維持するために必要な主たる賃金を受け一雇用関係のみ被保険者として取り扱うこととしています。(31 ページ参照)

したがって、今回のケースは、賃金の4分の3を負担するA社が主たる事業主となりますので、引き続きA社の被保険者として取り扱うこととなります。ただし、この被保険者が離職した場合には、被保険者となっているA社での賃金のみが、離職票の賃金に記載されることとなります(B社の賃金は記載されません。) ご注意ください。

【 参考 】 出向に関する雇用保険の取扱いについて

出向の形態に合わせて、以下の2種類に分類しています。

● 移籍出向

出向元事業主との雇用関係を終了させて勤務する場合で、出向元の事業主を離職し、出向先の事業主に新たに雇用されたものとして取り扱います。

● 在籍出向

出向元の事業主との雇用関係を継続させたまま出向先で勤務する場合で、出向元と出向先の両事業所との間に雇用関係が生じることとなります。

雇用保険では、そのうち主たる雇用関係、すなわちその者が生計を維持するために必要な主たる賃金を受け一雇用関係についてのみ被保険者となりますのでご注意ください。

したがって、出向元で賃金が支払われる場合は原則として出向元の事業主の雇用関係について、出向先で賃金が支払われる場合は原則として出向先の事業主との雇用関係について、それぞれ被保険者資格を有することとなります。

## ○ 被保険者に関する諸手続きQ & A

### Q 雇用保険被保険者資格の取得の年月日は？

当社では、4月1日付けで2名採用したのですが、今年は4月1日が日曜日であったため、実際に出勤したのは4月2日となりました。

この場合の資格取得日について、どのような取扱いとなるか教えてください。

A この場合の資格取得日は、4月1日となります。

資格取得届の「11. 資格取得年月日」の欄には、事業主と本人との間で契約した雇用開始日を記入していただくこととなります。特に、試用期間、研修期間、休日、祝日等がある場合には、間違いが大変起こりやすくなっていますので、十分注意してください。

### Q 外国で勤務する者の被保険者資格は？

当社では、このたび、アメリカのサンフランシスコに支店を開設することとなりました。当面、本社から3名を赴任させ、現地で1名を採用する予定です。

海外の事業所に勤務する者の被保険者資格について、どのような取扱いとなるか教えてください。

A 適用事業に雇用される労働者が、事業主の命により外国で勤務するような場合であっても、日本国内の適用事業との雇用関係が存続している限り、引き続き被保険者として取り扱うこととなります。(32 ページ参照)

したがって、今回の場合には、本社から赴任する3名については、引き続き被保険者として取り扱います。ただし、現地採用の1名については被保険者となりませんのでご注意ください。

### Q 雇用保険の加入状況について確認する方法は？

雇い入れている労働者について、雇用保険被保険者資格取得届の手続漏れがないかを確認するためにはどうすればいいですか。

A 「事業所別被保険者台帳」という請求のあった事業所に適用されている被保険者の氏名や資格取得年月日が記載された台帳を提供いたします。

請求方法につきましては、事業所の所在地を管轄するハローワークにお問い合わせください。また、社会保険労務士等を代理人として依頼することも可能です。

なお、事業所別被保険者台帳の提供については、依頼をいただいた後、一定の時間をいただく場合がありますので、あらかじめご了承ください。

## ○ 被保険者に関する諸手続Q & A

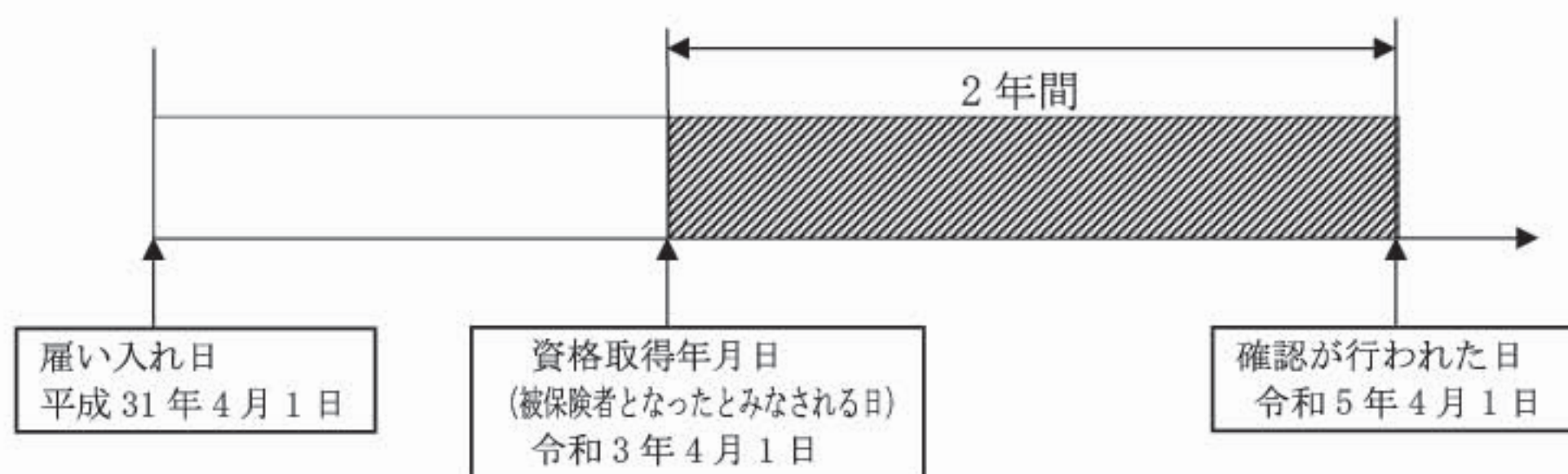
### Q 雇用保険の手続漏れがあった場合には？

雇い入れている労働者について、雇用保険の手続漏れがあった場合、遡って被保険者資格取得届の手続を行うことができますか。

A 事業主は、新たに従業員を雇用したときは、被保険者となった日の属する月の翌月10日までに雇用保険被保険者資格取得届を提出していただくことになっています。

この手続が何らかの理由で漏れていた場合には、過去に遡って確認を行うこととなりますが、被保険者となった日が、被保険者であったことの確認が行われた日から2年より前であった場合には、その確認が行われた日の2年前の日とみなすこととしています。(雇用保険法第14条)

例えば、平成31年4月1日に雇い入れた者について、資格取得届の提出が漏れていたことがわかり、被保険者となったことの確認が、令和5年4月1日になって行われた場合は、その2年前の日、すなわち令和3年4月1日に被保険者となったものとみなします。



### ※ 2年を超える雇用保険の遡及適用について

事業主から雇用保険被保険者資格取得届を提出されていなかったために、雇用保険に未加入とされていた方は、上記の図のとおり、被保険者であったことが確認された日から2年前まで雇用保険の遡及適用が可能となっております。

平成22年10月1日以降は、事業主から雇用保険料を天引きされていたことが賃金台帳や給与明細書等の書類により確認された方については、**2年を超えて雇用保険の遡及適用が可能**となりましたので、対象の方がいらっしゃるような場合につきましては、管轄のハローワークにご相談ください。



## ○ 被保険者に関する諸手続Q & A

### Q 雇用保険被保険者証とは？

従業員から、前の会社で交付を受けた被保険者証を持っていると聞きましたが、現在の会社でも被保険者証を交付しています。注意事項があれば教えてください。

A 雇用保険被保険者証は、被保険者であった期間の通算や、被保険者種類の決定など、適正な失業等給付を行うためのもので、被保険者ごとに固有の番号が付与されていますので、本人が他の事業所へ転職した場合でも同じ番号を使用します。

このため、事業主の皆様におかれましては、労働者を雇用したときは、前職歴に注意して、被保険者証の有無の確認を行っていただきますようお願いいたします。

具体的な今回のようなケースは、前の会社で交付を受けた被保険者番号と、現在の会社で交付した被保険者番号とを確認して、違う番号であれば、本人の不利益となる場合があることから、速やかに被保険者番号の統合をしていただく必要があります。

万一、本人が被保険者証を紛失したときは、巻末付録の様式「雇用保険被保険者証再交付申請書」を提出して再交付手続を行うこともできます。

雇用保険被保険者証や被保険者番号について、不明な点等あれば、お気軽にお近くのハローワークまでお問い合わせください。

### Q 離職証明書の提出は？

当社で勤務していた従業員が2か月で退職してしまいましたが、雇用保険を受給する資格がないと思われるため、離職証明書を提出する必要があるのでしょうか。

A 原則として、提出していただく必要があります。

平成19年の雇用保険法改正により、雇用保険の受給資格を得るために必要な被保険者期間が離職理由によって異なることとなり、また、この離職理由については、直近の離職理由を判定する取扱いとなったため、ごく短い期間の離職証明書であっても、離職者の受給手続きに大きな影響を与える可能性があります。

また、明らかに受給資格がないと思われる離職票であっても、他の離職票をまとめることにより受給資格を得られることがあるので、原則として、離職証明書の提出が必要です。

なお、離職者が雇用保険の受給資格の決定を受ける際、必要な離職票の交付を受けていない場合には、ハローワークから事業主に対して、離職証明書の提出を求めることがありますのでご注意ください。

## 第6章 賃金について

### 1 雇用保険法上の賃金とは

賃金、給料、手当、賞与、その他名称のいかんを問わず、労働の対償として事業主が労働者に支払うすべてのものをいいます。

すなわち、

- (1) 「**事業主が労働者に支払ったもの**」であること
- (2) 「**労働の対償として支払われたもの**」であること

の二つの要件を備えているものをいいます。

(1) 事業主を通じないで従業員が得るもの、例えば、従業員がお客様等から直接受け取ったチップ等は「事業主が労働者に支払ったもの」にならず、賃金とはなりません。

(2) 「労働の対償として支払われたもの」とは、

- ① 実費弁償的なものでないこと
- ② 任意的、恩恵的なものでないこと

### 2 労働保険料の算定となる賃金とは

上記1「雇用保険法上の賃金」のすべてが対象となります。

### 3 離職証明書等に記載できる賃金とは

上記1「雇用保険法上の賃金」から、次の(1)と(2)の賃金を除いたものが「離職証明書等に記載できる賃金」となります。すなわち、毎月の定期給与として支払われる賃金が対象となります。

#### (1) 「臨時に支払われる賃金」

臨時に支払われる賃金とは、支給理由の性格が臨時的であるもの、及び支給理由の発生が臨時的であるもの、すなわち支給されることがまれであるか、あるいは不確実であるものをいいます。

#### (2) 「3か月を超える期間ごとに支払われる賃金」

3か月を超える期間ごとに支払われる賃金とは、毎月決まって支払われる賃金以外のもの、すなわち毎月の定期給与以外の賃金のうち、年間を通じての支給回数が3回以下の場合が該当します。

したがって、労働協約、就業規則等により年間を通じて4回以上支給されている場合は、3か月を超える期間ごとに支払われる賃金に該当しません。

具体的な算定方法は、以下のとおりです。

- ① 支給回数の算定は、賃金の名称が異なっても同一性質を有すると認められるものごとに算定を行います。

したがって、賞与として年2回、決算手当として年2回支給される場合は名称は異なっても、一般的に同一性質を有するものと認められますので、これらをまとめて年4回の支給として算定します。

- ② 3か月を超える期間ごとに支払われることが規定等で定められている賃金が、実際の支給に際し、事業主の都合により分割された場合は、分割したものをまとめて1回の支給として算定します。

#### 4 賃金の範囲に算入される現物給与とは

通貨以外のもので支払われる賃金の範囲は、食事、被服及び住居の利益のほか、ハローワーク（公共職業安定所長）が定めるものをいいます。

現物給与について代金を徴収するものは、原則として賃金とはなりません。当該徴収金額が実際費用の3分の1を下回っている場合は、実際費用の3分の1に相当する額と徴収金額との差額部分は、賃金として取扱いますが、実際費用の3分の1を上回る代金を徴収するものは現物給与とはなりません。



## 5 賃金と解されるものと、解されないものの具体例

労働保険料の算定基礎となるもの（賃金と解されるもの）		
賃金日額の算定基礎に含まれるもの （離職証明書等に記載する賃金）		賃金日額の算定基礎に含まれないもの （離職証明書等に記載しない賃金）
基本給、固定給等基本賃金	休業手当（労基法第26条）、 有給休暇日の給与	「臨時に支払われる賃金」（支給事由の発生が、臨時的あるいは不確定なもの） 大入袋、業績手当等の名称で、事業の利益があった都度支払われる手当等
超過勤務手当、深夜手当、休日手当、宿直・日直手当等	遡って昇給した賃金	
扶養手当、家族手当等	食事、被服、住居の利益	「3か月を超える期間ごとに支払われる賃金」 年3回以下支給される賞与
通勤手当（通勤定期券）	年4回以上支給される賞与	
住宅手当、物価手当	離職後に支払われた未払い賃金	
単身赴任手当、勤務地手当	事業主の手を経由したチップ	
精勤手当、皆勤手当	労働協約等によって事業主に支払いが義務付けられた所得税、社会保険料等の労働者負担分	
技術手当、職階手当		「3か月を超える期間ごとに支払われる賃金」 年3回以下支給される賞与
特別作業手当、能率給		
転勤休暇手当、受験手当（実費弁償的でないもの）	傷病手当支給終了後に事業主から支給される給与及び傷病手当	
前払い退職金（在職中に、退職金相当額の全部又は一部を給与に上乗せ支給するもの）	支給前の待期期間（3日）に支給される給与（労働協約等に定めのあるもの）	

労働保険料の算定基礎とならないもの（賃金と解されないもの）		
実費弁償的なもの	恩恵的なもの	その他
出張旅費、宿泊費、赴任手当	災害見舞金、療養見舞金、傷病見舞金	休業補償費（労基法第76条：無過失賠償責任に基づき事業主が支払うものであって労働の対償とは認められない）
移転料	結婚祝金、死亡弔慰金、出産見舞金（個人的な吉凶禍福に対して支給されるもの）	
寝具手当、工具手当		解雇予告手当 出産手当金、傷病手当金（傷病手当金に付加して事業主から支給される給付額についても恩恵的と認められる。） 退職金（退職を事由として退職時に支払われるもの）、脱退給付金付き団体定期保険の保険料 会社が全額負担する生命保険の掛金 財産形成貯蓄のため事業主が負担する奨励金等
車の損料	祝祭日、創立記念日に特別に支給される給与（労働協約等に定めがなく、恩恵的に支給する場合。）	
	海外手当、在外手当（その者が国内勤務に服する場合に支払われるべき給与に対応する部分は賃金と認められる。）	
	残業をした際等にたまたま支給された夜食	
	離職後に決定された給与（昇給含む）及び賞与	

## 第7章 労働保険料のしくみ

### 1 保険料の種類

労災保険と雇用保険の保険料を、あわせて「労働保険料」といい、その種類は次の5つに区分されています。

#### (1) 一般保険料

事業主が労働者に支払う賃金の総額を基礎として算定する通常の保険料。

#### (2) 第1種特別加入保険料

労災保険の特別加入者として承認を受けた中小事業主等についての保険料。

#### (3) 第2種特別加入保険料

労災保険の特別加入者として承認を受けた一人親方等についての保険料。

#### (4) 第3種特別加入保険料

労災保険の特別加入者として承認を受けた海外派遣者についての保険料。

#### (5) 印紙保険料

雇用保険の日雇労働被保険者についての雇用保険印紙による保険料。

### 2 保険率と労働保険料の計算方法

#### (1) 雇用保険率

令和5年4月1日～令和6年3月31日の雇用保険率

		保険料率	事業主の負担分	労働者の負担分	備考
特 掲 事 業	農林水産・清酒	$\frac{17.5}{1000}$	$\frac{10.5}{1000}$	$\frac{7}{1000}$	●事業主の負担分のうち、 $\frac{3.5}{1000}$ (建設業は $\frac{4.5}{1000}$ )は、雇用保険 二事業の費用に充てられます。
	製造業の事業所	$\frac{17.5}{1000}$	$\frac{10.5}{1000}$	$\frac{7}{1000}$	
	建設業の事業所	$\frac{18.5}{1000}$	$\frac{11.5}{1000}$	$\frac{7}{1000}$	
上記以外の業種の事業所		$\frac{15.5}{1000}$	$\frac{9.5}{1000}$	$\frac{6}{1000}$	

※ 特掲事業の「農林水産」のうち、園芸サービス、牛馬の育成、酪農、養鶏、養豚、内水面養殖および特定の船員を雇用する事業については、特掲事業ではなく、一般の事業の率が適用されます。

#### (2) 労災保険率（198 ページ参照）

事業の種類ごとに、業務災害及び通勤災害に係る災害率並びに二次健康診断等給付に要した費用の額等を考慮して定められており、1,000分の2.5から1,000分の88の範囲内で定められています。

### (3) 一般保険料の計算方法

一般保険料は、事業主がその事業に使用するすべての労働者に支払う賃金総額に保険料率（労災保険率と雇用保険率）を乗じて計算するのを原則としています。

ただし、労災保険または雇用保険のいずれか一方の保険関係のみが成立している場合には、労災保険率または雇用保険率のみを乗じて計算します。

#### ① 労災保険と雇用保険の双方の保険関係が成立している場合

イ 労災保険に係る賃金総額と雇用保険に係る賃金総額が同じ

$$\text{【一般保険料】} = \text{【賃金総額】} \times \text{【労災保険率} + \text{雇用保険率】}$$

ロ 労災保険に係る賃金総額と雇用保険に係る賃金総額が異なる

$$\text{【一般保険料】} = \text{【賃金総額} \times \text{労災保険率】} + \text{【被保険者賃金総額} \times \text{雇用保険率】}$$

#### ② 労災保険の保険関係のみ成立している場合

$$\text{【一般保険料】} = \text{【賃金総額】} \times \text{【労災保険率】}$$

#### ③ 雇用保険の保険関係のみ成立している場合

$$\text{【一般保険料】} = \text{【被保険者賃金総額】} \times \text{【雇用保険率】}$$

### (4) 特別加入保険料の計算

$$\left. \begin{array}{l} \text{第1種特別加入保険料} \\ \text{第2種特別加入保険料} \\ \text{第3種特別加入保険料} \end{array} \right\} = \text{保険料算定基礎額の総額} \times \left\{ \begin{array}{l} \text{第1種特別加入保険料率} \\ \text{第2種特別加入保険料率} \\ \text{第3種特別加入保険料率} \end{array} \right.$$

### (5) 雇用保険印紙保険料

雇用保険の日雇労働被保険者1人につき、1日あたり次に掲げる額です。

① 賃金日額 11,300 円以上の者……………176 円（第1級雇用保険印紙）

② 賃金日額 8,200 円以上 11,300 円未満の者…146 円（第2級雇用保険印紙）

③ 賃金日額 8,200 円未満の者…………… 96 円（第3級雇用保険印紙）

### 3 一般拠出金について

「石綿による健康被害の救済に関する法律（平成18年3月27日施行）」に基づく納付金で、労働保険の確定保険料の申告に併せて申告・納付します。

一般拠出金は、全ての労災保険適用事業主が申告・納付の対象となります。

一般拠出金率は全業種一律 0.02/1000 で、一般拠出金の計算方法は、労災保険に係る確定賃金総額×0.02/1000 となります。

なお、一般拠出金は、全額事業主負担となり、延納（分割納付）はできません。

### 4 概算保険料の申告と納付（一般保険料の場合）

継続事業（期間の定めのない事業）は、保険年度（毎年4月1日から翌3月31日まで）ごとに、その保険年度の一般保険料を計算し、概算保険料として申告・納付することになります。

保険年度の中で保険関係が成立した事業については、成立した日から保険年度の末日（3月31日）までの賃金支払見込額で保険料を計算し、成立した日の翌日から起算して50日以内に申告・納付してください。

### 5 確定保険料の申告

確定保険料の額は毎保険年度の末日（事業廃止等保険関係が消滅した場合はその消滅した日）までに支払った賃金（支払うことが決まった賃金であれば、支払われていない賃金も含みます。）の総額を基礎として計算し、次の保険年度の6月1日から40日以内（保険年度の中で保険関係が消滅した場合はその消滅した日から50日以内）に確定申告・納付してください。

確定保険料の申告は、概算保険料の精算のために行うものですから、概算保険料の額が確定保険料の額に不足する場合は、その不足額を納付していただき、逆に、概算保険料の額が確定保険料の額を超えるときは、その超過額を事業主に還付するか、または翌年度の概算保険料に充当します。

### 6 年度更新と納付手続

前年度の確定保険料の申告・納付と、新年度の概算保険料の申告納付は、同一の申告書用紙に印刷され、同時に手続をとることができます。

これを労働保険では「**年度更新手続**」といい、毎年**6月1日から7月10日までの間**に、「概算・確定保険料申告書」と「納付書」を作成して、申告書の所掌が「1」（申告書の色が黒と赤）の事業の場合、この申告書と納付書に保険料を添えて、日本銀行（本店、支店、代理店、歳入代理店）もしくは都道府県労働局、管轄の労働基準監督署へ、所掌が「3」（申告書の色が藤色と赤）の事業の場合には、日本銀行（本店、支店、代理店、歳入代理店）もしくは都道府県労働局に申告・納付してください。

## 7 概算保険料の延納（分割納付）

納付すべき概算保険料の額が40万円（労災保険または雇用保険のいずれか一方の保険関係のみが成立している事業については20万円）以上の場合、または**労働保険事務組合に事務委託**している場合には、申請により延納することができます。

延納する場合の納付期限は次のとおりです。

第1期分…… 7月10日 第2期分……10月31日 第3期分…… 1月31日

※ 納付期限が土曜日にあたる場合はその翌々日、日曜日、祝日にあたる場合はその翌日となります。

新たに保険関係が成立した場合の延納回数、有期事業の場合の延納等、その他詳細につきましては、管轄の労働基準監督署にお問い合わせください。

## 8 保険料の負担

### (1) 被保険者の負担

事業主が被保険者から保険料を控除する場合は、被保険者の賃金総額に78ページの雇用保険率（労働者の負担分）を乗じた額を控除してください。

なお、計算した被保険者負担額に1円未満の端数が生じたときは、その端数の取扱いは次のとおりになります。

- ① 被保険者負担分を賃金から源泉控除する場合、被保険者負担分の端数が50銭以下の場合は切り捨て、50銭1厘以上の場合は切り上げとなります。
- ② 被保険者負担分を被保険者が事業主へ現金で支払う場合、被保険者負担分の端数が50銭未満の場合は切り捨て、50銭以上の場合は切り上げとなります。
- ③ 慣習的な取扱い等の特約がある場合には、この限りではありません。

### (2) 事業主の負担

申告納付額から被保険者負担分の合計額を引いた残りを事業主が負担することとなります。なお、日雇労働被保険者を雇用した場合の負担については188～190ページを参照してください。

## 9 追徴金等の賦課

保険料を定められた期日までに申告・納付しないときは、政府において保険料の認定決定を行い、追徴金及び延滞金が賦課されるほか、財産差押え等を行うこともありますので、保険料は必ず所定期限内に正確に申告納付してください。



## 第8章 労働保険事務組合について

### 1 労働保険事務組合とは

労働保険への加入手続や雇用保険の被保険者に関する手続などの労働保険事務は、専門担当者を置くことのできない中小零細事業主にとって、負担となっている場合が少なくありません。

そこで、厚生労働大臣から労働保険事務組合として認可された事業主の団体が、その構成員である事業主等の委託を受け、事業主に代わって労働保険料の納付や労働保険に係る各種届出等を行うことができる制度が設けられています。

### 2 労働保険事務組合に委託した場合のメリット

- (1) 事業主自身の事務処理が軽減されます。
- (2) 保険料の額にかかわらず、保険料を年間3回に分けて納付できます。
- (3) 事業主及び家族従事者も労災保険に特別加入できます。

### 3 労働保険事務組合に委託することができる事業主は

企業全体で常時使用する労働者数が、

- ① 金融、保険、不動産、小売、飲食業・・・50人以下
- ② 卸売業、サービス業・・・・・・・・・・100人以下
- ③ 上記①②以外の事業・・・・・・・・・・300人以下

の事業主です。

### 4 労働保険事務組合に委託できる事務の範囲は

- (1) 保険関係成立届・雇用保険の事業所設置届の提出などに関すること。
- (2) 労働保険料などの申告・納付に関すること。
- (3) 労災保険の特別加入申請、変更、脱退申請等に関すること。
- (4) 雇用保険の事業所及び被保険者の届出に関すること。
- (5) その他労働保険の適用徴収についての申請・届出・報告などに関すること。

なお、印紙保険料に関すること並びに労災保険及び雇用保険の保険給付に関する請求、雇用安定事業・能力開発事業に関する手続については、労働保険事務組合が行う事務から除かれています。

### 5 労働保険事務組合への委託料は

それぞれの事務組合ごとに規約によって定められています。

### 6 労働保険事務組合への委託手続は

労働保険の事務を委託しようとする事業主の方は、「労働保険事務等委託書」を労働保険事務組合に提出してください。

## 第9章 雇用継続給付（高年齢雇用継続給付・介護休業給付） 及び育児休業給付受給のための手続について

### 1 事業主の皆様をお願いします！

雇用継続給付及び育児休業給付に関する受給資格確認及び支給申請の手続は、原則として、その被保険者を雇用する事業主を経由して行うよう、ご協力をお願いします。

※ 届出・支給申請にあたってのご注意

雇用継続給付及び育児休業給付に関する届出および支給申請の時期は、雇用保険法施行規則により定められています。定められた時期までに支給申請できない場合には、必ずご連絡ください。

### 2 必ず本人にお渡しください！

ハローワークでは、雇用継続給付及び育児休業給付についての支給決定を行いますと、コンピュータでの処理後、「**支給決定通知書**」と「**次回の支給申請書**」をお渡ししています。

これらの書類は、①本人に支給金額をお知らせし、②次回の支給対象期間及び支給申請の期限をお知らせし、③高年齢雇用継続給付の場合には年金との併給調整手続に必要となる、など大変重要な書類ですので、必ず本人にお渡しください。

### 3 賃金等の記載に誤りや漏れはありませんか？

高年齢雇用継続給付の支給額は、原則として、60歳到達時（休業開始時）の賃金額と支給対象月（対象期間）に支払われた賃金額とを比較し、その低下に応じて決定されることから、給付金の支給決定後に、すでに提出していただいた賃金月額証明書や支給申請書について、賃金額の記載誤りや一部算入漏れ等があった場合には、正しい金額により改めて支給することとなるため、すでに支給された給付金を回収しなければならぬケースが発生します。

また、介護休業給付および育児休業給付における支給対象期間中に職場復帰した場合の職場復帰日（介護休業終了日）の申告漏れがあった場合についても、正しく処理を行う必要があるため、上記と同様、すでに支給した給付金を回収しなければならないケースもあります。

この給付金の回収手続は、煩雑となるばかりでなく、多額の給付金を一度に回収させていただく場合もあることから、事業主および被保険者の皆様に、かなりの負担・不利益を生じさせることもあります。

雇用継続給付及び育児休業給付に関する手続の際には、これらの点について十分ご注意くださいとともに、ご不明な点等ございましたら、事業所を管轄するハローワークまでお問い合わせください。

## 第 10 章 高年齢雇用継続給付について

### 1 高年齢雇用継続給付とは

高齢化の進む中で、働く意欲と能力のある高年齢者について、60歳から65歳までの雇用継続を援助・促進することを目的に創設され、平成7年4月1日から施行されました。（雇用保険法第61条～第61条の3）

具体的には、60歳以上65歳未満の被保険者が、原則として、60歳時点に比べて賃金が75%未満の賃金に低下した状態で働いている場合に、ハローワークへの支給申請により、各月に支払われた賃金の最大15%の給付金が支給されるものです。

この高年齢雇用継続給付には、

- 1 雇用保険（基本手当等）を受給していない方を対象とした

### 「高年齢雇用継続基本給付金」

と

- 2 雇用保険（基本手当等）の受給中に再就職した方を対象とした

### 「高年齢再就職給付金」

の2種類があります。

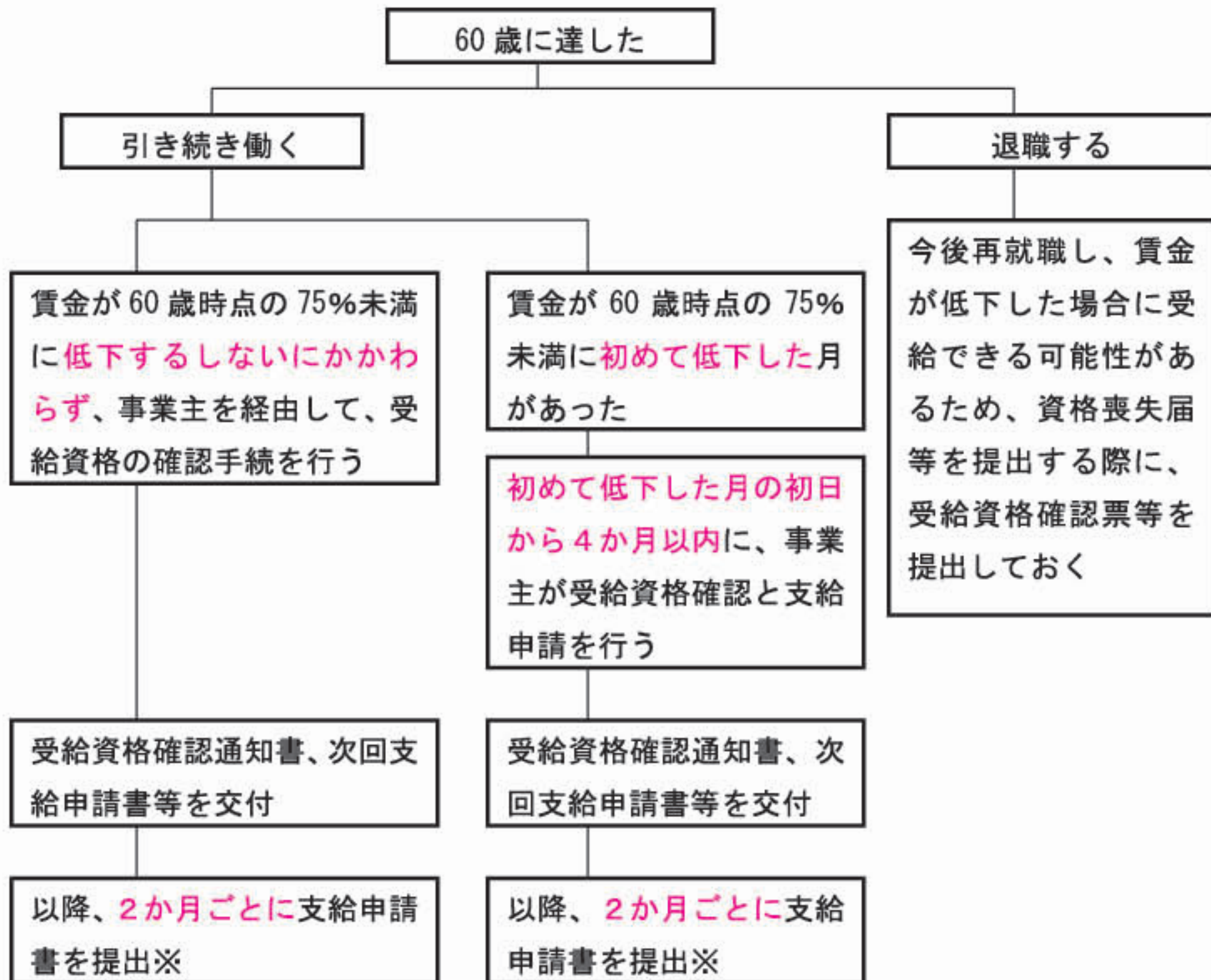


## 2 高年齢雇用継続給付の基本的な流れ

### (1) 高年齢雇用継続基本給付金

(以下の図は、事業主を経由して手続を行うという流れを示しています。)

◎ 60歳時点で雇用保険被保険者であった期間が5年以上である場合



※ 賃金が60歳時点の75%未満に低下しない場合には、給付金の対象となりません。

### 支給申請月のパターンについて

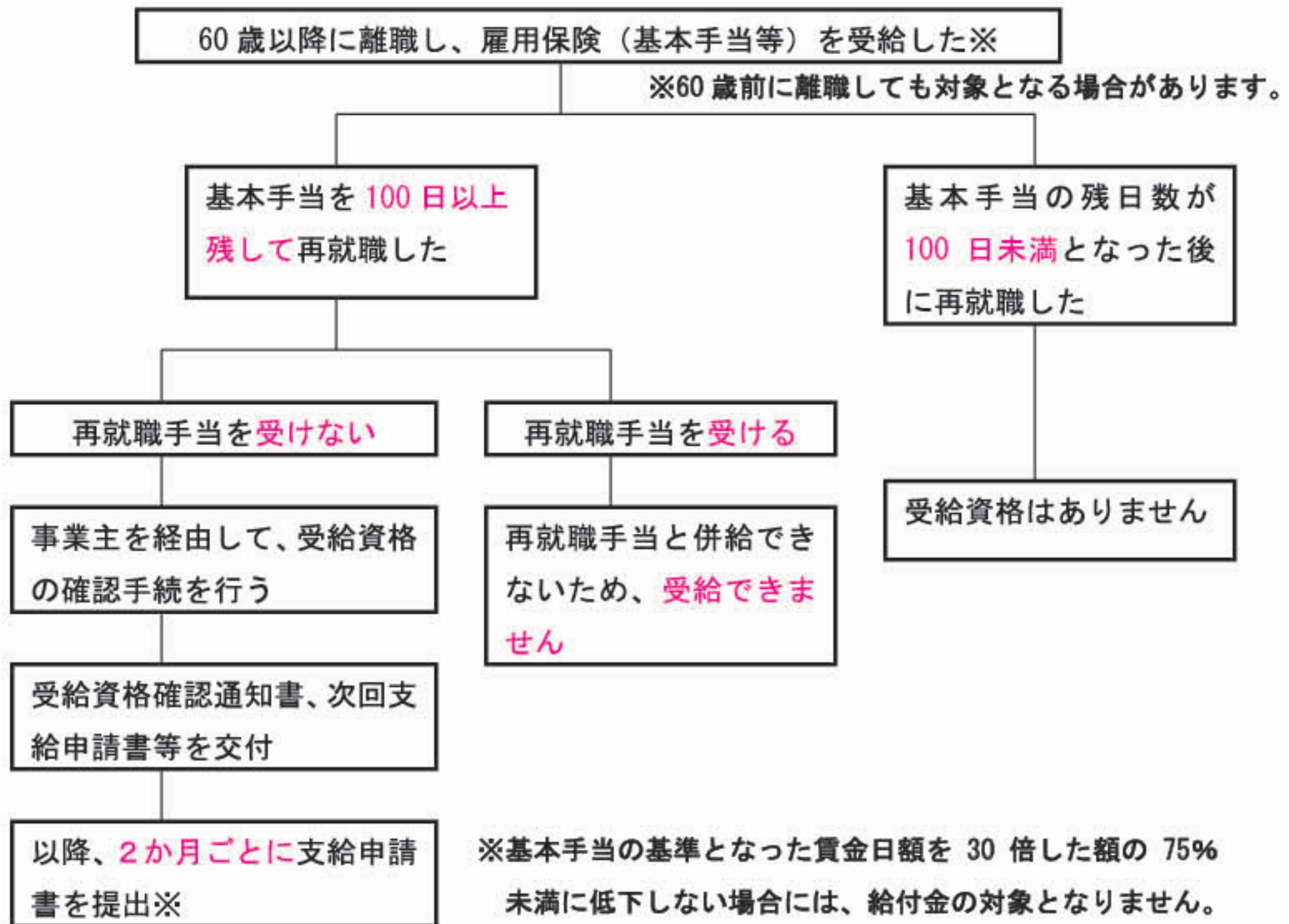
◎ 奇数月申請のケース

	3月	4月	5月	6月	7月
申請			申請		申請
(1月分)			(3月分)		(5月分)
(2月分)			(4月分)		(6月分)

支給申請パターンは、2か月経過後、1か月以内に申請していただく方式です。

## (2) 高年齢再就職給付金

(以下の図は、事業主を経由して手続を行うという流れを示しています。)



### 高年齢再就職給付金と再就職手当の併給調整について

#### お願い

高年齢再就職給付金は、再就職手当と併給ができません。

すなわち、いずれか一方を被保険者が選択していただくこととなります。いったん選択し、支給決定を受けると、その後の取消しや変更等はできません。

事業主の皆様におかれましては、以下の特徴を十分ご理解のうえ、被保険者本人への慎重な選択を促していただきますようお願いいたします。

高年齢再就職給付金	再就職手当
1年または2年かけて支給（※） （支払われた賃金×最大15%）	一括で支給 （基本手当日額×残日数×60%または70%）
賃金の変動すれば給付額も変化	再就職後の賃金変動に影響されない
年金と併給調整される	年金と併給調整されない

※基本手当の支給残日数が100日以上200日未満の場合は1年間、200日以上の場合2年間が支給期間となります。

### 3 高年齢雇用継続基本給付金について

#### (1) 受給資格は . . . . .

##### ① 60歳到達日において被保険者であった場合

60歳到達日（「60歳の誕生日の前日」のことをいいます。）において被保険者であった場合の受給資格は次のとおりです。

イ 60歳以上 65歳未満の一般被保険者であること。

ロ 「被保険者であった期間」が通算して5年以上あること。

※ 「被保険者であった期間」は、離職した日の翌日から再就職した日の前日までの期間が1年以内であって、この期間に求職者給付及び就業促進手当の支給を受けていない場合に通算することができます。

雇用する被保険者が60歳に達し、この給付金を受けようとする場合には、その事業所の所在地を管轄するハローワークへ、受給資格手続及び支給申請手続を行ってください。

そこで、上記要件のいずれにも該当する場合は、高年齢雇用継続基本給付金の受給資格の確認を受けることができます。

この受給資格の確認を受けた被保険者であって、60歳以降の各月の賃金額が、ハローワークにおいて登録された賃金月額（上限額あり）に比べて、75%未満に低下した場合に、高年齢雇用継続基本給付金を受けることができます。

※ 「賃金月額」とは、

原則として、60歳到達時点の直前の完全賃金月6か月の間に支払われた賃金の総額を180で除して算定された賃金日額の30日分の額となります。

ここでいう「完全賃金月」とは、賃金締切日ごとに区分された1か月の間に一定の賃金支払基礎日数がある月を指し、原則、賃金支払基礎日数が11日以上必要で、60歳到達時等から遡って1年間において、完全賃金月が6か月ない場合は、完全月で賃金の支払の基礎となった時間数が80時間以上の月を1か月として取り扱います。

なお、賃金月額には、以下のとおり上限額及び下限額があります。算定した額が上限額を超える場合は上限額に、算定した額が下限額を下回る場合には下限額となります。

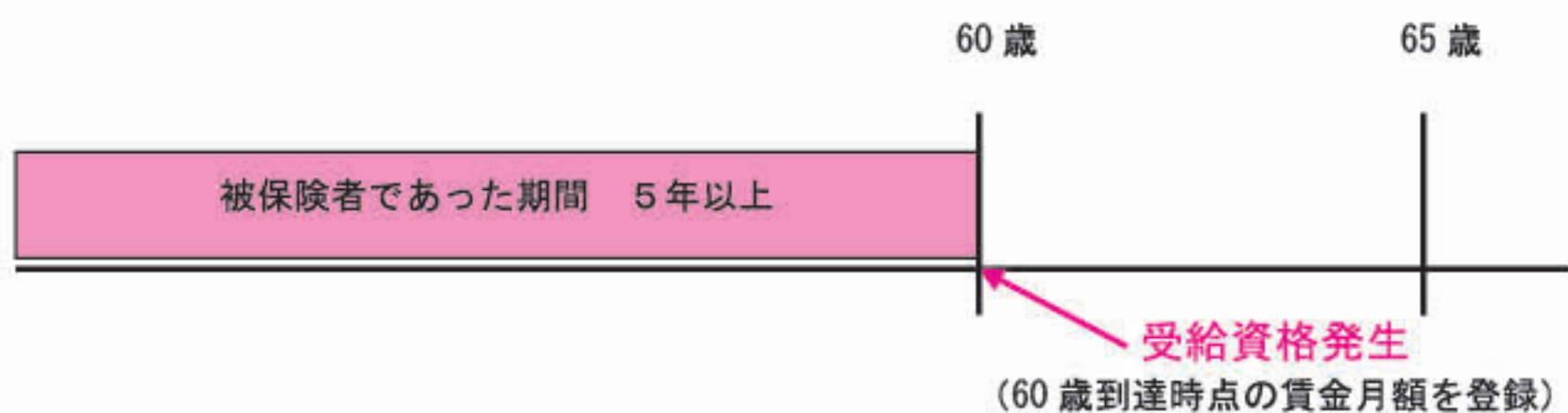
令和5年8月1日現在の賃金月額の上限額と下限額

**上限額 486,300円※** (令和5年7月31日までは478,500円)

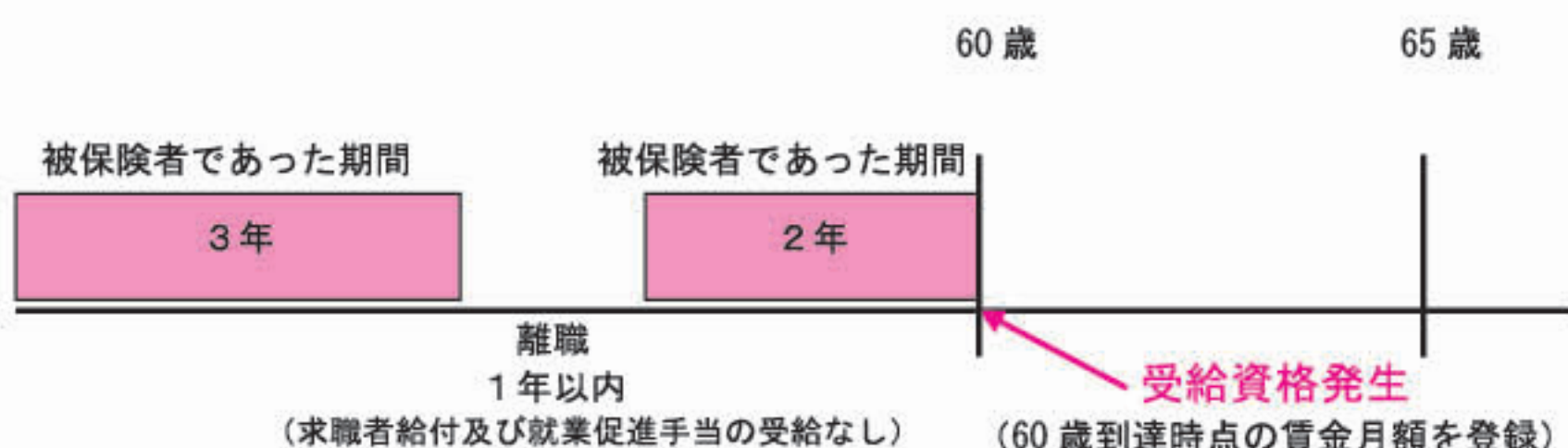
**下限額 82,380円※** (令和5年7月31日までは79,710円)

※ 上限額及び下限額は、毎年8月1日に変更される場合があります。

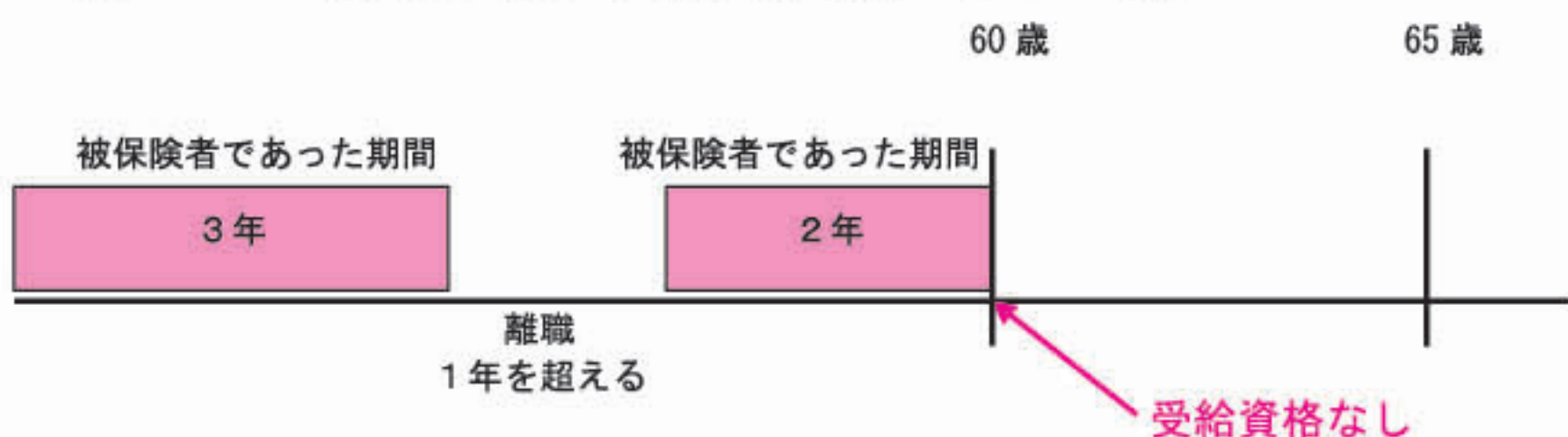
例示 1 60歳到達時点で受給資格を満たした場合



例示 2 60歳到達時点で受給資格を満たした場合



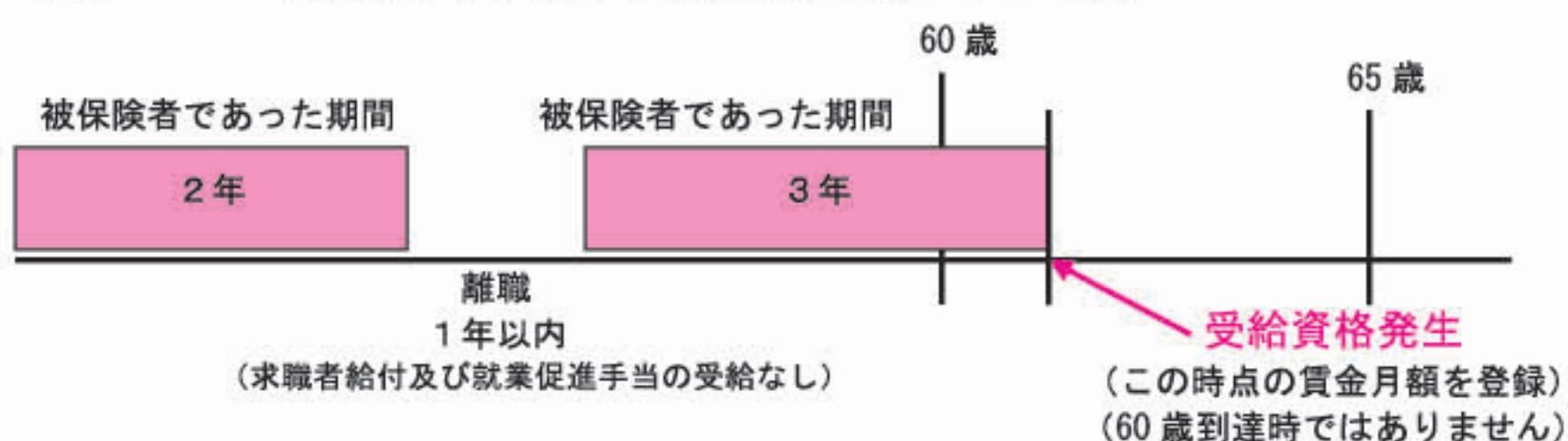
例示 3 60歳到達時点で受給資格を満たさない場合



60歳到達時点において被保険者であった期間が通算して5年に満たないため、受給資格が確認できなかった場合でも、その後被保険者であった期間が通算して5年を満たした時点で、再度手続を行うことにより、受給資格の確認を受けることができます。

この場合、受給資格を満たした時点（被保険者であった期間が通算して5年を満たした時点）における賃金月額（上限額あり）が登録されることとなります。

例示 4 60歳到達時以降、受給資格を満たした場合



- ② 60歳到達日において被保険者でなく、それ以降の再就職により被保険者となった場合

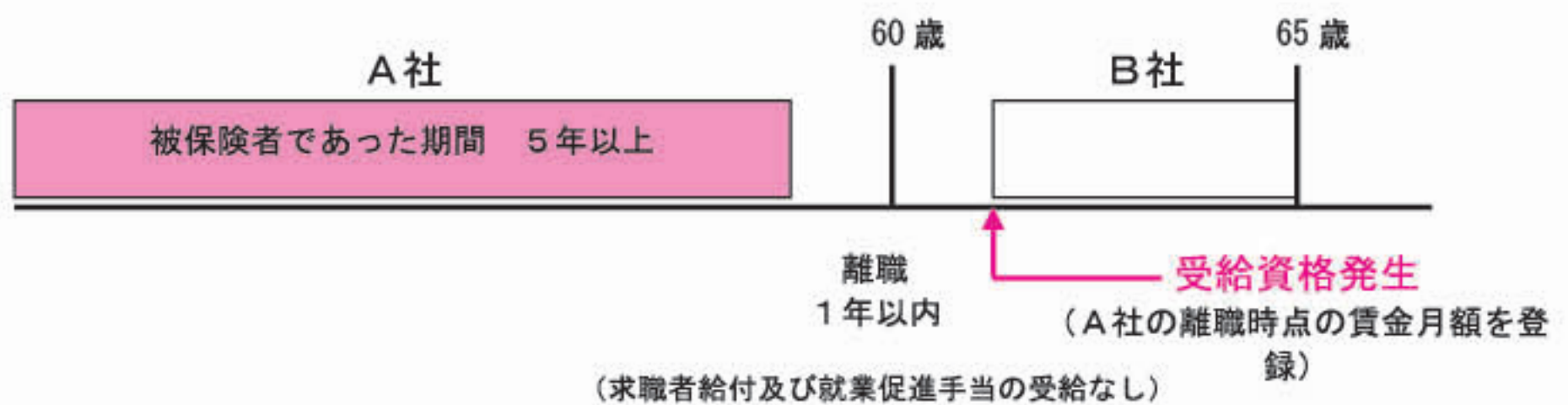
この場合でも、次の要件を満たすことにより、高年齢雇用継続基本給付金の受給資格の確認を受けることができます。

- イ 60歳到達前の離職した時点で、被保険者であった期間が通算して5年以上あること。  
 ロ 60歳到達前の離職した日の翌日が、60歳到達後に再雇用された日の前日から起算して1年以内（高年齢雇用継続給付延長を行っている場合は、その延長期間内）にあること。（102ページ参照）  
 ハ ロの期間に求職者給付及び就業促進手当を受給していないこと。

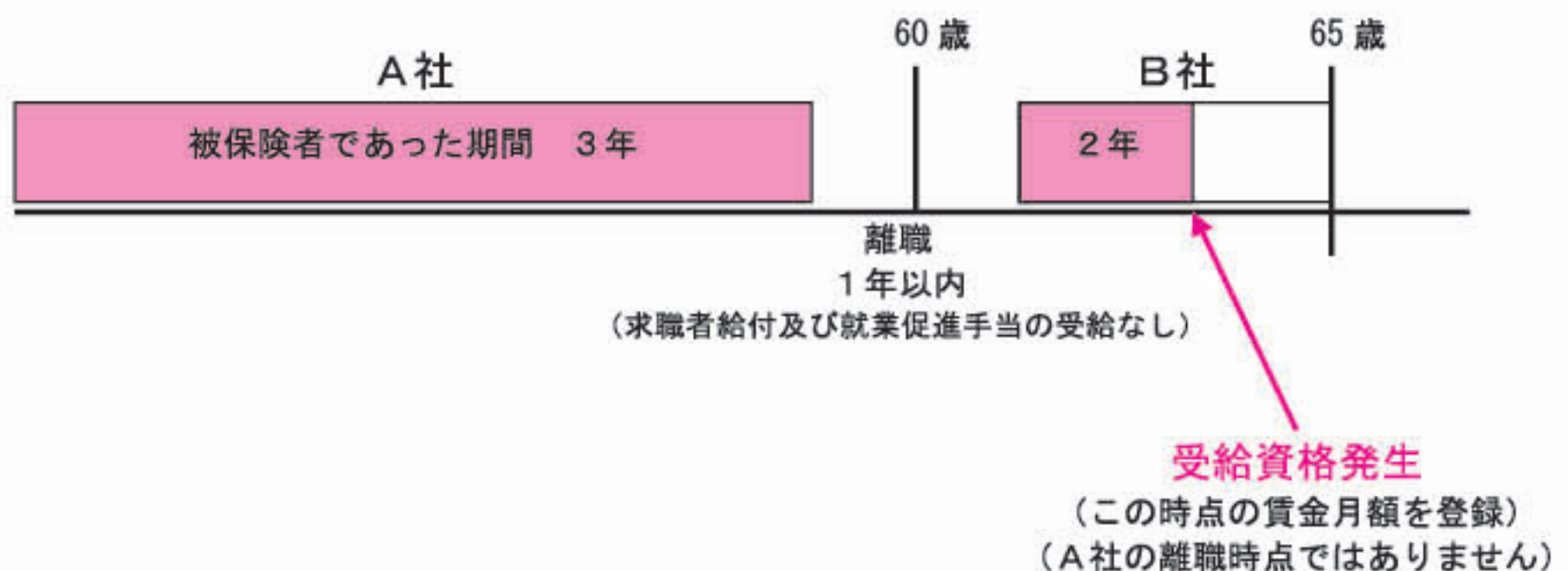
事業所を管轄するハローワークで受給資格確認の手続きを行い、受給資格が確認された場合には、**60歳到達時前の離職した時点の賃金月額（上限額あり）が登録**されます。

また、再就職時点で受給資格を満たさなかった場合でも、その後被保険者であった期間が通算して5年を満たした時点において、再度受給資格の確認を受けることができます（この場合、**受給資格を満たした時点の賃金月額（上限額あり）が登録**されます）。

例示1 再就職時点で受給資格を満たした場合



例示2 再就職時点以降に受給資格を満たした場合





## (2) 支給要件は . . . . .

支給対象期間において、一般被保険者として雇用されている各月（暦月のことで、その月の初日から末日まで継続して被保険者であった月に限ります。）（これを「支給対象月」といいます。）において、次の要件を満たしている場合に支給の対象となります。

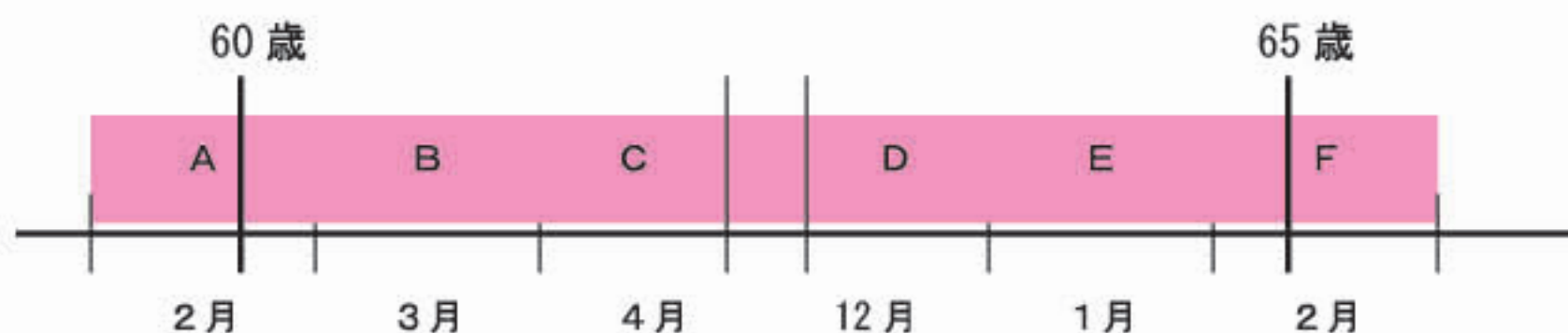
- イ 支給対象月の初日から末日まで被保険者であること
- ロ 支給対象月中に支払われた賃金が、60歳到達時等の賃金月額額の75%未満に低下していること。
- ハ 支給対象月中に支払われた賃金額が、**支給限度額**（＝370,452円、91ページ参照）未満であること。
- ニ 申請後、算出された基本給付金の額が、**最低限度額**（＝2,196円、91ページ参照）を超えていること。
- ホ 支給対象月の全期間にわたって、育児休業給付または介護休業給付の支給対象となっていないこと。

## (3) 支給対象期間は . . . . .

高年齢雇用継続基本給付金の支給対象期間は次のとおりです。

- イ 60歳到達日の属する月から、65歳に到達する日の属する月までの間
- ロ 60歳到達時に受給資格を満たしていない場合は、受給資格を満たした日の属する月から
- ハ 60歳到達時に被保険者でなかった者は、新たに被保険者資格を取得した日または受給資格を満たした日の属する月から

例示 誕生日は2月20日



解説： 例えば、誕生日が2月20日、60歳到達時点で被保険者であった期間が通算して5年を満たした場合は例示のA～Fまでが支給対象期間となります。（A～Fまでの各月ごとに支給要件をそれぞれ判断していきます。）

(4) 支給額は・・・

- ① 支給額は、支給対象月ごとに、**賃金の低下率**〔支払われた賃金額（みなし賃金を含む）÷60歳到達時等の賃金月額×100〕に応じて、以下の計算式により決定されます。

なお、以下のとおり**支給限度額**及び**最低限度額**により、減額される場合や支給されない場合もありますので、あらかじめご了承ください。

**賃金の低下率**を「A」として、

イ 賃金低下率が61%以下の場合

**支給額＝実際に支払われた賃金額×15%**

ロ 賃金低下率〔A〕が61%を超えて75%未満の場合

$$\text{支給率〔B〕} = \frac{(-183A + 13,725)}{280A} \times 100$$

**支給額＝実際に支払われた賃金額×B〔支給率〕%**

ハ 賃金低下率が75%以上の場合

**支給額＝支給されません。**

(端数処理について)

「賃金低下率」及び「支給率」については、小数点以下第3位を四捨五入し、小数点以下第2位まで算出、「支給額」については、小数点以下を切り捨てて算出します。

**支給限度額及び最低限度額について**

**支給限度額 370,452円※**（令和5年7月31日までは364,595円）

支給対象月に支払われた賃金額と高年齢雇用継続基本給付金の合計額が支給限度額を超えるときは、超えた額を減じて支給されます。

**最低限度額 2,196円※**（令和5年7月31日までは2,125円）

高年齢雇用継続基本給付金の支給額が、最低限度額を超えないときは、支給されません。

※ 支給限度額及び最低限度額は、毎年8月1日に変更される場合があります。

### 【支給算出額の事例】

60歳到達時の賃金月額が30万円であって、

- ① 支給対象月に支払われた賃金が18万円の場合  
低下率は60% ( $180,000 \div 300,000 \times 100$ )  
支給額 =  $180,000 \times 15\% = 27,000$  円
- ② 支給対象月に支払われた賃金が20万円の場合  
低下率は66.67% ( $200,000 \div 300,000 \times 100$ )  
支給率は8.17% ( $(-183 \times 66.67 + 13,725) \div 100 \div (280 \times 66.67)$ )  
支給額 =  $200,000 \times 8.17 \div 100 = 16,340$  円
- ③ 支給対象月に支払われた賃金が24万円の場合  
低下率が80% ( $240,000 \div 300,000 \times 100$ ) のため支給されません。

### ② 「支払われた賃金額」について

高年齢雇用継続給付における「各月に支払われた賃金額」とは、その月に「**実際に支払われた賃金額**」のことをいいますが、その賃金額の中に、減額がある場合は、その減額があった賃金額を加算（これを「みなし賃金額」といいます。）して、賃金の低下率を判断する場合があります。

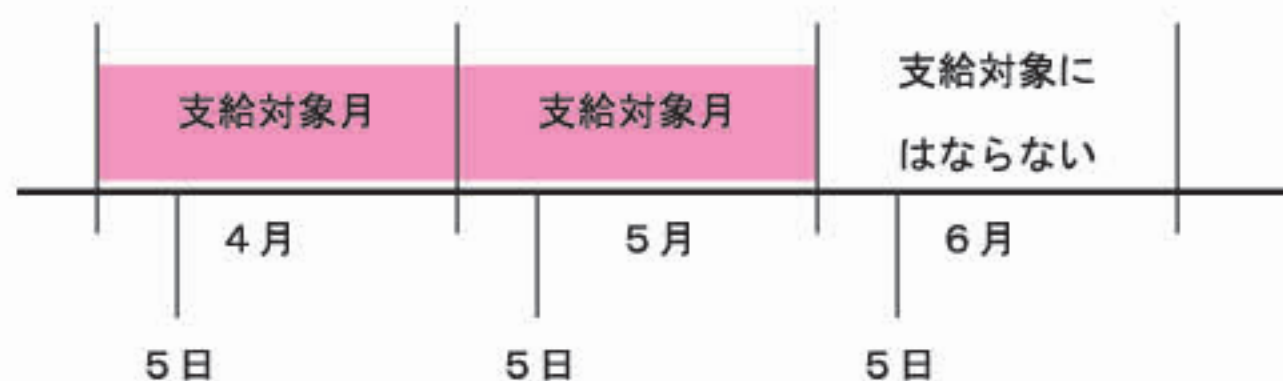
#### イ 「実際に支払われた賃金額」について

高年齢雇用継続給付では、その支給決定を迅速に行うために、各月に支払われた賃金額を考えるにあたり、賃金の支払対象となった期間ではなく、「**賃金の支払日**」を基準としています。

このため、例えば以下のようなケースにおいて、「**5月に支払われた賃金額**」とは、**5月5日に支払われた賃金**となります。（5月5日に支払われた賃金の対象月は4月ですが、実際に支払われたのが5月であるためです。）

なお、以下のように、5月末日に退職した場合には、6月5日に支払われた賃金は高年齢雇用継続給付の支給対象となりませんのでご注意ください。

#### 例示 【月末賃金締切 翌月5日支払 5月末日に退職】



ロ みなし賃金額について

各月に支払われた賃金が低下した理由の中には、被保険者本人や事業主に責任がある場合や、他の社会保険により保障がなされるのが適切である場合など、雇用保険により給付がなされるのが適切でない場合があります。

そこで、このような理由により賃金の減額があった場合には、**その減額された額が支払われたものとして、賃金の低下率を判断することとなります。**

これを、「**みなし賃金額**」といいます。

みなし賃金額が算定される理由は、以下のとおりです。

- (イ) 被保険者の責めに帰すべき理由、本人の都合による欠勤（冠婚葬祭等の私事による欠勤も含まれます。）
- (ロ) 疾病または負傷
- (ハ) 事業所の休業（休業の理由、休業の期間は問いません。）
- (ニ) 同盟罷業、怠業、事業所閉鎖等の争議行為
- (ホ) 妊娠、出産、育児
- (ヘ) 介護

**【注意】**

- ① 「各月に実際に支払われた賃金」とは、支給対象期間中の各月に支払われた賃金をいい、支給対象期間外に支払われた賃金は対象外となります。
- ② 「みなし賃金額」は、賃金の低下率を判断する際に算出するものであり、**支給額の算出にあたっては、「実際に支払われた賃金額」にその支給率を乗ずることとなります。**

ハ 数か月分一括払いの通勤手当等について

本来なら毎月ごとに支払われるべきところ、単に支払い事務の便宜等のため、数か月分一括して支払われる通勤手当等については、その通勤手当等の額を対象月数で除した額を、**支払いのあった月以降の各月に割り振って計上**するという特別の取扱いを行いますのでご注意ください。（ただし、端数が出た場合は、最後の月分に加算します。）

なお、**最初の支給対象期間の前に数か月分一括して支払われた通勤手当等については、その後の支給対象月への算入は行わないこととしていますので、併せてご注意ください。**

例示1 【4月～6月分の通勤手当10,000円が3月に支払われた場合】

例示2 【4月～6月分の通勤手当10,000円が4月に支払われた場合】

例示1 →	3,333円	3,333円	3,334円	×
例示2 →		3,333円	3,333円	3,334円
	3月	4月	5月	6月

《事例1》

賃金月額が30万円、各月に実際に支払われた賃金額が18万円、欠勤による賃金の減額が3万円の場合。

→ 欠勤により賃金の減額があるので、18万円+3万円=21万円をみなし賃金額として、賃金の低下率を判断します。

低下率は21万円÷30万円=70.00%となり、支給率は4.67%となりますので、**支給額は18万円×4.67%=8,406円**となります。

↑  
みなし賃金ではなく、実際に支払われた賃金額です。

《事例2》

賃金月額が30万円、各月に実際に支払われた賃金額が18万円、欠勤による賃金の減額が5万円の場合。

→ 欠勤により賃金の減額があるので、18万円+5万円=23万円をみなし賃金額として、賃金の低下率を判断します。

低下率は23万円÷30万円=76.67%となります。

実際に支払われた賃金額では、75%未満に低下していますが、欠勤による控除をしない場合の通常の賃金で低下率を算定するため、このケースでは75%未満とならず、**不支給**となります。

《事例3》

賃金月額が30万円、各月に実際に支払われた賃金額が15万円、欠勤による賃金の減額が3万円の場合。

→ 欠勤により賃金の減額があるので、15万円+3万円=18万円をみなし賃金額として、賃金の低下率を判断します。

低下率は18万円÷30万円=60.00%となります。

低下率が61%以下となるため、**支給額は15万円×15%=2,250円**となります。

↑  
みなし賃金ではなく、実際に支払われた賃金額です。

(5) 受給資格の確認と支給申請は・・・

① 60歳到達日において被保険者であった場合

届出書類・・・「雇用保険被保険者六十歳到達時等賃金証明書」(＝賃金証明書)  
「高年齢雇用継続給付受給資格確認票・(初回)高年齢雇用継続  
給付支給申請書」(＝受給資格確認票)

提出期限・・・最初に支給を受けようとする支給対象月の初日から起算して  
4か月以内

届出先・・・事業所の所在地を管轄するハローワーク

持参するもの・・・

- 賃金台帳、出勤簿(タイムカード)、労働者名簿、雇用契約書など
- 被保険者の年齢が確認できる書類の写し(運転免許証、住民票記載  
事項証明書、その他住民票記載事項証明書をもとに公的機関が発行し  
た証明書で年齢を確認できる書類)

※受給資格確認票は、マイナンバーを記載して提出してください。

なお、あらかじめマイナンバーを届け出ている者については、年齢確認書類の写しを省略できます。

イ 「賃金証明書」の提出及び受給資格確認について

被保険者が初回の支給申請をする場合は、「賃金証明書」及び「受給  
資格確認票」を、事業所の所在地を管轄するハローワークに提出しなければ  
なりません。

これにより、高年齢雇用継続基本給付金の受給資格がある場合は「高年齢  
雇用継続給付受給資格確認通知書」(＝確認通知書)を、また受給資格がな  
い場合は、「高年齢雇用継続給付受給否認通知書」(＝否認通知書)が交付さ  
れます。

ロ 被保険者に対する通知について

(イ) 受給資格が確認された場合

ハローワークから交付された「確認通知書」には、60歳到達時の「賃金  
月額」と「賃金月額の75%」が印字されます。(ただし、60歳に達した時  
に受給資格が否認された場合で、その後受給資格を満たしたときは、60歳  
到達時の「賃金月額」は、受給資格が確認された時点となります。)

この「確認通知書」は、必ず被保険者に対して交付し、被保険者に支払  
われる賃金額が、この「確認通知書」に印字された「賃金月額の75%」  
未滿に低下した場合について高年齢雇用継続給付の支給を受けることが  
できる旨を、通知してください。

(ロ) 受給資格が否認された場合

ハローワークから交付された「否認通知書」は、必ず被保険者に対して  
交付し、「被保険者であった期間が5年」であることの要件を満たした場  
合に、再度、受給資格の確認ができる旨を、通知してください。

なお、被保険者が引き続き雇用された場合に受給資格を満たすこととな

る予定日と、5年の要件を満たすために不足している期間については、この「否認通知書」の「通知内容」欄に記載されています。

#### ハ 次回支給申請月の指定について

「確認通知書」に添付されている「高年齢雇用継続給付次回支給申請日指定通知書（事業主通知用）」は、次回支給申請すべき月を指定するもので、事業主の方に通知されます。

なお、次回の支給申請月に支給要件を満たさないことが明らかな場合は、支給申請を行う必要はありませんが、支給要件を満たすか否かがはっきりしない場合には、ハローワークの窓口にご相談ください。

#### ② 60歳到達日において被保険者でなく、それ以降の再就職により被保険者となった場合

届出書類・・・雇用された直前の離職に係る「**雇用保険被保険者離職票**」（受給資格決定を受けた方は「**雇用保険受給資格者証**」）

「**高年齢雇用継続給付受給資格確認票・（初回）高年齢雇用継続給付支給申請書**」（以下「**受給資格確認票**」という。）

提出期限・・・被保険者として雇用された日以降速やかに、「**雇用保険被保険者取得届**」とできるだけ同時に

届出先・・・事業所の所在地を管轄するハローワーク

持参するもの・・・

- 賃金台帳、出勤簿（タイムカード）、労働者名簿、雇用契約書など
- 被保険者の年齢が確認できる書類の写し（運転免許証、住民票記載事項証明書、その他住民票記載事項証明書をもとに公的機関が発行した証明書で年齢を確認できる書類）

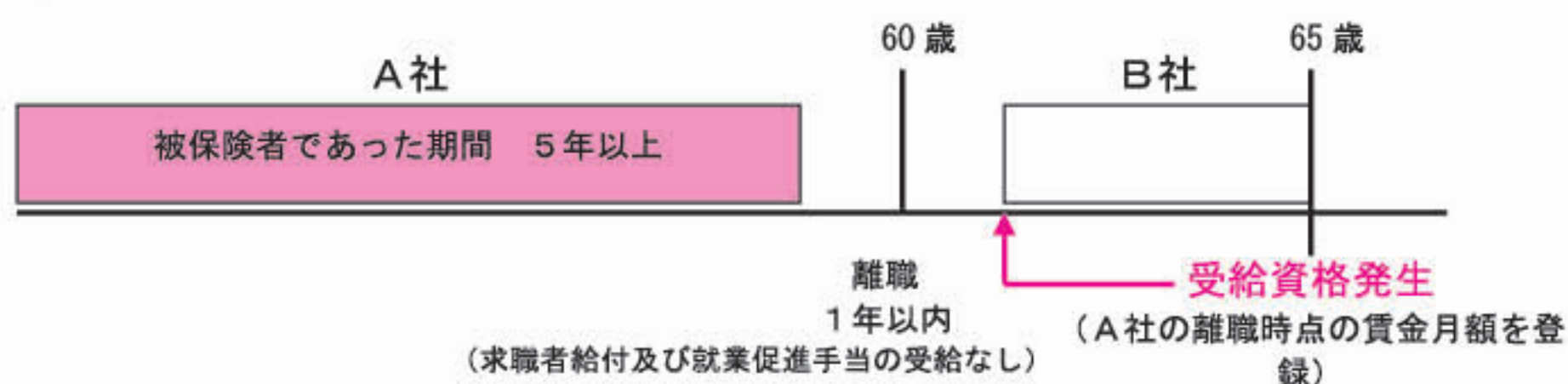
※受給資格確認票は、マイナンバーを記載して提出してください。

なお、あらかじめマイナンバーを届け出ている者については、年齢確認書類の写しを省略できます。

被保険者資格の喪失に基づき60歳到達時において被保険者でなく、かつ、雇用保険（基本手当等）の支給を受けずに、その喪失日から1年以内に再就職した場合は「**離職票**」を、雇用保険の受給資格決定を受けた場合は「**雇用保険受給資格者証**」を併せて提出してください。

これにより、高年齢雇用継続給付金の受給資格について確認（否認）を行い、今後の申請についてお知らせします。

#### 例 示



③ 2回目以降の支給申請について

高年齢雇用継続給付の支給を受けることができるのは、支払われた賃金額が「受給資格確認通知書」または「高年齢雇用継続給付支給決定通知書」に印字されている「賃金月額75%未満に低下した月」となります。

届出書類…「高年齢雇用継続給付支給申請書」(以下「支給申請書」という。)

提出期限…指定された支給申請月

届出先…事業所の所在地を管轄するハローワーク

持参するもの…

- 支給申請書の内容が分かる書類の写し(賃金台帳、出勤簿(タイムカード)、労働者名簿など)

④ 支給申請時期について

支給申請は、原則として2か月ごとに行うこととなります。

ハローワーク(公共職業安定所長)から、あらかじめ事業所ごとに「奇数型」と「偶数型」のいずれかを指定します。「次回支給申請日指定通知書」に印字されています。

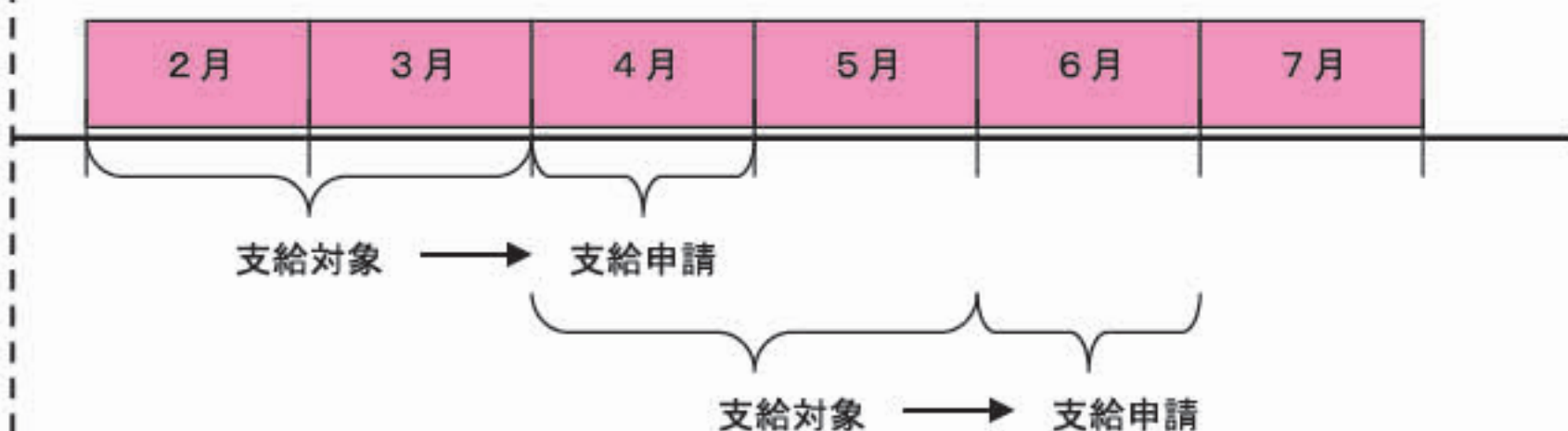
また、初回の支給申請は、最初の支給対象月の初日から起算して4か月以内に行うことができますが、支給申請月の型が指定されている事業所については、できるだけ支給申請期間内(4か月以内)の指定月(奇数型・偶数型)に初回の支給申請を行ってください。

「支給申請月」とは…

支給申請月は、ハローワーク(公共職業安定所長)から指定された月型は、今後、その事業所の支給申請月の型となりますが、特段の事情がない限り、この月型は変更できません。

なお、指定月が1月・3月・5月・7月・9月・11月の場合は奇数型、2月・4月・6月・8月・10月・12月の場合は偶数型と呼びます。

例示 偶数型



⑤ あらかじめ受給資格の確認及び賃金登録のみを行う場合

雇用する労働者が60歳に到達し、初回の支給申請を行う前に「賃金証明書」と「受給資格確認票」を提出し、受給資格の確認及び賃金登録を行うことができます。



あらかじめ受給資格の確認及び賃金登録の手続を行っていただくと、次のような**メリット**がありますので、**事前の提出について出来る限りのご協力をお願い**します。

#### メリット

- 事前に受給資格の確認や賃金月額が把握できる。
- 初回の支給申請に係る事務処理が円滑になされる。
- 支給申請漏れの防止を図ることができる。

#### (6) 支給申請の結果は・・・

支給申請後は、支給の可否及び支給額を記載した「**高年齢雇用継続給付支給決定通知書**」と次回の支給申請の際に使用する「**高年齢雇用継続給付支給申請書**」を交付いたしますので、**必ず被保険者に対して交付**してください。

#### (7) 給付金の口座振込みは・・・

支給決定された給付金は、支給決定日（支給決定通知書に印字されています）から約1週間後に、申請者本人が指定した金融機関の本人名義の普通預金（貯金）口座に振り込まれます。

また、振込者名は、「コウセイロウドウショウ ショクギョウアンテイキョク」となります（金融機関によっては、振込者名の表示が途切れたりする場合があります）。

## 4 高年齢再就職給付金について

### (1) 受給資格は・・・

- イ 60歳以上65歳未満で再就職した一般被保険者であること。
- ロ 1年を超えて引き続き雇用されることが確実であると認められる安定した職業に就いたこと。
- ハ 再就職する前に雇用保険の基本手当等の支給を受け、その受給期間内に再就職し、かつ支給残日数が100日以上あること。
- ニ 直前の離職時において、被保険者であった期間が通算して5年以上あること。

上記の要件を満たすような場合、事業所の所在地を管轄するハローワークで、受給資格確認手続を行ってください。

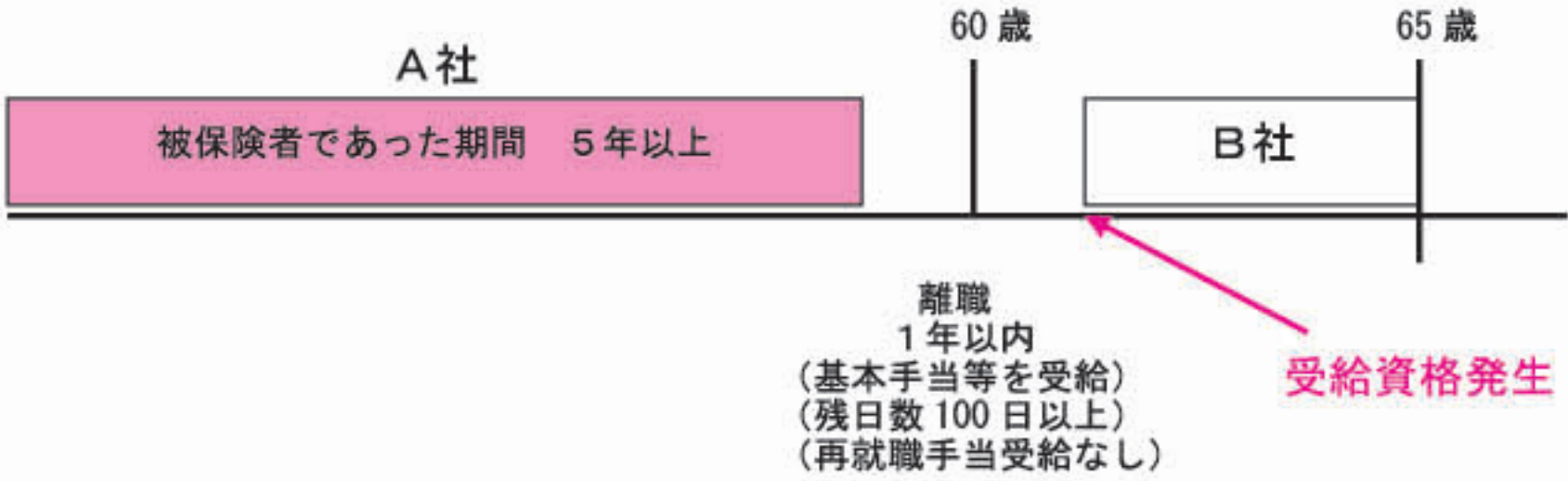
この手続により、ハローワークにおいて受給資格の確認を行うとともに、「再就職前に受給していた雇用保険の基本手当の算定の基礎となった賃金日額×30に相当する額」を「高年齢再就職給付金に係る賃金月額」として登録することとなります。

この高年齢再就職給付金に係る賃金月額と、再就職後の各月に支払われた賃金額を比較することにより、支給要件を判断し、支給額を決定することとなります。

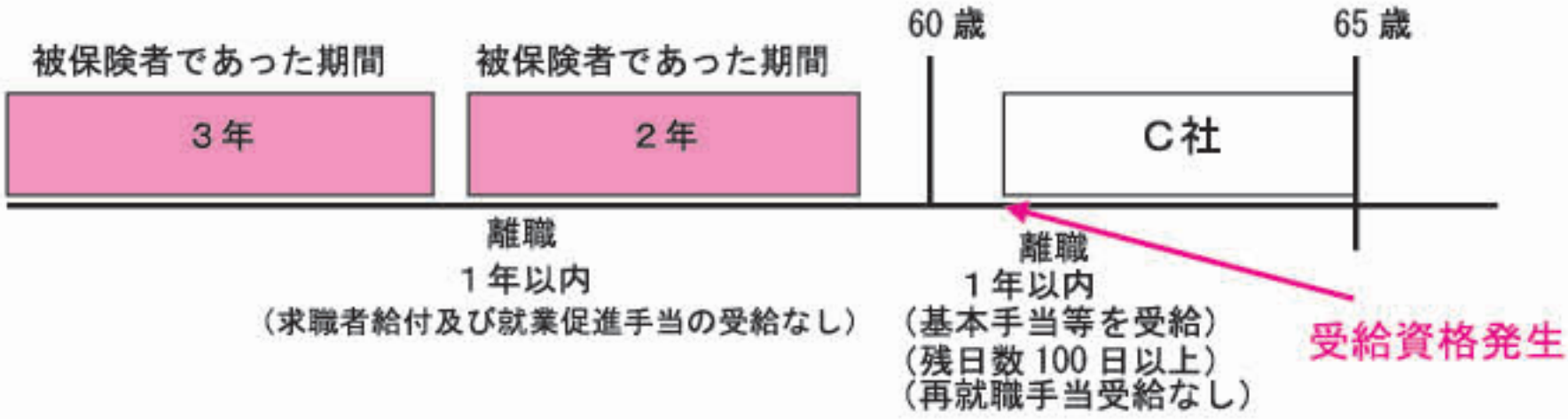
受給資格を満たさなかった場合は・・・

受給資格を満たさなかった場合は、その後において被保険者であった期間5年以上を満たすことはなく、再就職後に受給資格が発生することはありません。

例示1 支給日数100日以上残して再就職し、受給資格の要件を満たした場合



例示2 60歳前に離職し、支給日数100日以上残して再就職した場合



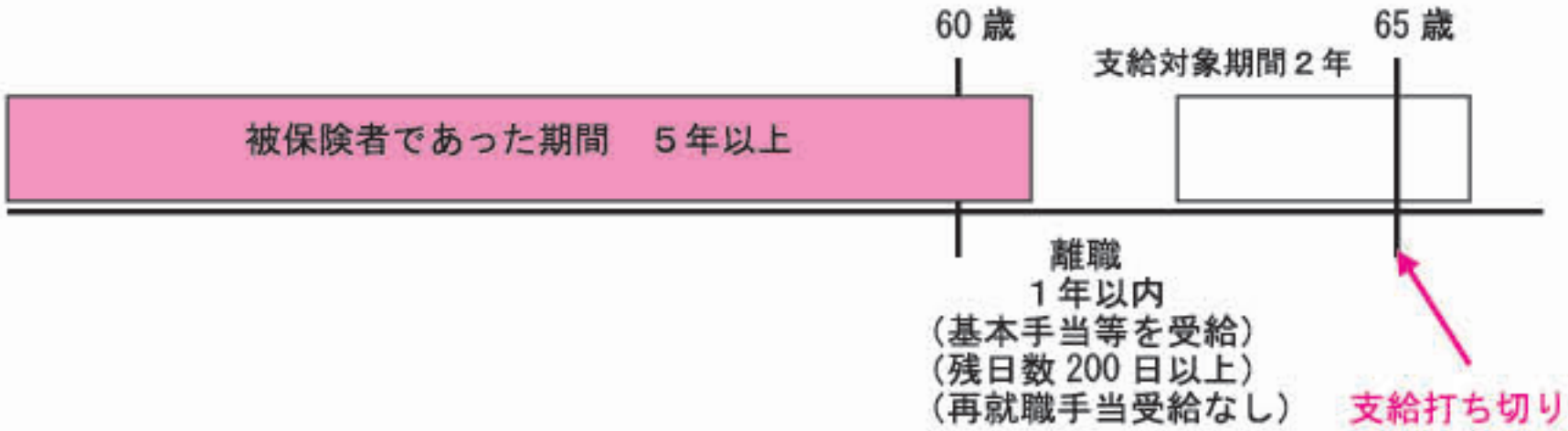
(2) 支給要件は・・・

高年齢雇用継続基本給付金と同様です。(90ページ参照)

(3) 支給対象期間は・・・

- イ 雇用保険の基本手当の残日数が200日以上の場合、当該被保険者となった日の翌日から2年を経過する月まで。
- ロ 雇用保険の基本手当の残日数が100日以上200日未満の場合、当該被保険者となった日の翌日から1年を経過する月まで。
- ハ イ及びロにおいて、2年または1年を経過する前に65歳に達した場合は、支給対象期間にかかわらず、65歳に達した日の属する月まで。

例示1 支給残日数200日以上の場合



例示2 支給残日数 100 日以上 200 日未満の場合



(4) 支給額は . . . . .

高年齢雇用継続基本給付金と同様です。(91 ページ参照)

(5) 受給資格の確認は . . . . .

届出書類 . . . 「高年齢雇用継続給付受給資格確認票・(初回) 高年齢雇用継続給付支給申請書」(以下「受給資格確認票」という。)

提出期限 . . . 被保険者として雇用された日以降速やかに、「雇用保険被保険者資格取得届」とできるだけ同時に

届出先 . . . 事業所の所在地を管轄するハローワーク

持参するもの . . .

○ 賃金台帳、出勤簿 (タイムカード)、労働者名簿、雇用契約書など

※ なお、被保険者の年齢が確認できる書類は不要です。

※ 受給資格確認票は、マイナンバーを記載して提出してください。

雇用保険の基本手当等を受給した 60 歳以上の者を再雇用した場合、「雇用保険被保険者資格取得届」と同時に、併せて「**受給資格確認票**」を事業所の所在地を管轄するハローワークに速やかに提出してください。

ただし、以前に雇用されていた事業所において高年齢雇用継続給付の受給資格の確認を受けていたことがある方が退職し、雇用保険の基本手当を受けずに再就職した場合は、受給資格確認票の提出は必要ありません。

① 受給資格の確認について

高年齢再就職給付金の受給資格がある場合は「**受給資格確認通知書**」を、受給資格がない場合は「**受給資格否認通知書**」を交付いたします。

この「**受給資格確認通知書**」には、再就職前に受給していた雇用保険の基本手当に係る賃金日額の 30 日分の額とその 75% に相当する額が、それぞれ「賃金月額」、「賃金月額の 75%」として印字されるほか、支給残日数に応じた「支給期間」も印字されます。

**なお、受給資格が否認された場合は、それ以後、受給資格を満たすことはありません。**

② 被保険者に対する通知と次回支給申請月の指定について

高年齢雇用継続基本給付金と同様です。(95~96 ページ参照)

(6) 支給申請は・・・・・

高年齢雇用継続基本給付金と同様です。(95～98 ページ参照)

(7) 支給申請の結果は・・・・・

高年齢雇用継続基本給付金と同様です。(98 ページ参照)

(8) 給付金の口座振込みは・・・・・

高年齢雇用継続基本給付金と同様です。(98 ページ参照)

## 5 離職等により被保険者資格を喪失したとき

### (1) 被保険者資格喪失直前の支給対象月に係る支給申請手続

高年齢雇用継続給付の受給中の被保険者が、被保険者資格を喪失したときは、指定されていた支給申請月の前であっても支給申請を行うことができますので、「雇用保険被保険者資格喪失届」と併せて、「支給申請書」を提出してください。

なお、**1日以上被保険者として雇用されない日がある月については、支給対象月となりませんので、ご注意ください。**

#### 例示1 偶数型の事業所を、4月末日で退職した場合



→ 4月の支給申請月には2月と3月分の申請書を提出します。

また、4月末日に退職した場合は、「雇用保険被保険者資格喪失届」と併せて4月分の支給申請書を提出してください。(次回の支給申請月である6月まで待つ必要はありません。)

#### 例示2 偶数型の事業所を、4月25日で退職した場合



→ 4月の支給申請月には2月と3月分の申請書を提出しますが、4月分は月の途中で退職しているため、支給対象月とはなりません。

ただし、転職等の理由により、4月26日から引き続き被保険者資格を取得するような場合は、支給対象月となるため、転職後の事業主から支給申請書を提出してください。(この場合、支給申請書の備考欄に、前の事業所で4月中に支払われた賃金額を記入してもらうようにしてください。)

## (2) 高年齢雇用継続給付の延長申請について

高年齢雇用継続基本給付金の支給期間は 65 歳に達する月までですが、被保険者資格を喪失して、1 年を超える被保険者期間の空白があつて再就職した場合は、高年齢雇用継続給付は支給できません。

ただし、以下の理由により、資格喪失している期間について延長を行うことができ、1 年を超えた場合でも支給が可能となります。

なお、代理人による提出の場合は、別途委任状が必要ですのでご注意ください。

- イ 病気、けが等の理由により引き続き 30 日以上職業に就くことができない日があるとき（最大 3 年間）
- ロ 60 歳以上の定年等の理由により退職した方が、一定期間安定した雇用に着くことを希望しないとき（最大 1 年間）

**届出書類**・・・「受給期間・教育訓練給付適用対象期間・高年齢雇用継続給付延長申請書」（用紙はハローワークにあります。）

**提出期限**・・・イの理由の場合・・・30 日以上職業に就くことができなくなるに至った日の翌日以降、早期に申請いただくことが原則ですが、延長後の期間の最後の日までの間であれば、提出は可能

ロの理由の場合・・・離職日の翌日から起算して 2 か月以内

**届出先**・・・本人の住所を管轄するハローワーク

**持参するもの**・・・

イの理由の場合には、受給期間が認められる理由に該当する事実を証明する書類

## 6 年金と高年齢雇用継続給付との併給調整について

特別支給の老齢厚生年金（在職老齢年金）の支給を受けながら、同時に高年齢雇用継続給付の支給を受けている期間については、高年齢雇用継続給付の給付額に応じ、年金の一部が支給停止される場合があります。

併給調整の具体的な詳細については、最寄りの年金事務所へお問い合わせください。

### (1) 受給中に本人が死亡したとき

死亡した日の翌日の属する月の前月までについて、生計を同じにしていた遺族の方が支給申請を行うことができます。

これを、**未支給高年齢雇用継続給付**といいます。

この請求は、**死亡した日の翌日から起算して6か月以内**にしなければなりません。

詳しくは、事業所を管轄するハローワークにお問い合わせください。

### (2) 不正を行ったとき

本来は、高年齢雇用継続給付を受けることができないにもかかわらず、**不正な手段により高年齢雇用継続給付の支給を受け、または受けようとした場合（実際に受けたか否かを問いません。）**は、**不正受給の処分を受けることとなります。**

このような場合、不正受給した金額の**3倍**の金額を納めなければならないので、これらの支払いを怠った場合は、財産の差し押さえが行われる場合がありますので、支給申請書の記載内容をよくお確かめのうえ、ご提出をお願いします。

**また、事業主が虚偽の支給申請書等を提出した場合等は、事業主も本人と連帯して処分等を受けることとなります。**

事業主の皆様におかれましては、高年齢雇用継続給付制度へのご理解・ご協力をお願いいたします。



8 支給申請書等の記載例及び通知例について

高年齢雇用継続給付受給資格確認票の記入例

様式第33号の3 (第101条の5、第101条の7関係) (第1面)

高年齢雇用継続給付受給資格確認票・(初回) 高年齢雇用継続給付支給申請書

(必ず第2面の注意書きをよく読んでから記入してください。)

1. 個人番号 1 2 3 4 5 6 7 8 9 0 1 2	2. 被保険者番号 4 8 0 0 - 1 2 3 4 5 6 - 7	3. 資格取得年月日 3 - 6 3 0 4 0 1 (3 昭和 4 平成 5 令和)	(この用紙は、このまま機械で処理しますので、汚さないようにしてください。)	
4. 被保険者氏名 給付 公二 キ ュ ウ フ コ ウ シ	5. 事業所番号 1 3 0 0 - 7 6 5 4 3 2 - 1	6. 給付金の種類 1 (1 基本給付金 2 再就職給付金)		
<賞金支払状況>				
7. 支給対象年月その1 5 - 0 5 0 6	8. 7欄の支給対象年月に支払われた賃金額 2 3 3 3 3 3	9. 賃金の減額があった日数 0	10. みなし賃金額 0 0 0 0 0 0	
11. 支給対象年月その2 5 - 0 5 0 7	12. 11欄の支給対象年月に支払われた賃金額 2 0 3 3 3 3	13. 賃金の減額があった日数 2	14. みなし賃金額 0 0 0 0 0 0	
15. 支給対象年月その3 - - - - -	16. 15欄の支給対象年月に支払われた賃金額 - - - - -	17. 賃金の減額があった日数 -	18. みなし賃金額 0 0 0 0 0 0	
※公共職業安定所記載欄 60歳到達時等賞金登録欄 高年齢雇用継続給付受給資格確認票項目記載欄	19. 賞金月額 (区分一日額又は総額) - - - - -	20. 登録区分 (1 日額) (2 総額)	21. 基本手当の受給資格 -	22. 定年等修正賞金登録年月日 - - - - -
23. 受給資格確認年月日 - - - - -		24. 支給申請月 (1 奇数月) (2 偶数月)	25. 次回 (初回) 支給申請年月日 - - - - -	26. 支払区分 -
27. 金融機関・店舗コード - - - - -		口座番号 - - - - -	28. 未支給区分 (空欄 未支給以外) (1 未支給)	
その他賞金に関する特記事項 29. 30. 2日欠勤、30,000円減額 31.				
上記の記載事実に誤りのないことを証明します。 事業所名 (所在地・電話番号) 株式会社 雇用保険 東京都千代田区霞が関1-2-2 令和 5年 8月 15日 事業主氏名 株式会社 雇用保険 代表取締役 雇用太郎				
上記のとおり高年齢雇用継続給付の受給資格の確認を申請します。 雇用保険法施行規則第101条の5及び第101条の7の規定により、上記のとおり高年齢雇用継続給付の支給を申請します。 令和 5年 8月 15日 ○○公共職業安定所長 殿 住 所 東京都千代田区九段南1-2-1 申請者氏名 給付 公二				
払渡希望金融機関指定欄 32. 払渡希望金融機関	フリガナ キョウインシヨウギン イイバシ	名称 給付信用金庫 飯田橋 本店 支店	金融機関コード 9 8 9 0	店舗コード 2 9 7
	銀行等 (ゆうちょ銀行以外) 口座番号 (普通) 7 6 5 4 3 2 1	ゆうちょ銀行 記号番号 (総合) -		
備考 賞金納付日: 日 賞金支払日: 月・日 賞金振替: 月給・月間給 所定労働日数: 7 日 11 日 15 日 通勤手当有 (毎月・3か月・6か月) - 無	※給付標準 資格確認の可否 可・否 年齢確認書類 住・免・( ) 資格確認年月日 令和 年 月 日 通知年月日 令和 年 月 日			
社会保険労務士 印 電話番号	氏 名 電話番号	※ 所 次 課 係 係 長 長 長 長 係 係 操作者		



**1 「個人番号」**

・被保険者の個人番号を記入してください。

**2 「被保険者番号」**

・被保険者証に記載されている被保険者番号を記入してください。

**3 「資格取得年月日」**

・当該事業所における被保険者となった年月日を記入してください。

**5 「事業所番号」**

・当該事業所の事業所番号を記入してください。

**「事業所名(所在地・電話番号)、事業主氏名」**

記入事実誤りのないことを証明してください。

なお、事業主経由で申請する場合は、事業主印の押印不要です。

**「申請者氏名」**

被保険者本人が氏名を記載してください。

ただし、申請内容等を事業主等が被保険者に確認し、合意のもと「記載内容に関する確認書・申請等に関する同意書」を作成・保存することで被保険者氏名の記載を省略することができます。

その場合、申請者氏名欄における署名は、「申請について同意済み」と記載してください。

**「払渡希望金融機関指定届」**

「名称」欄には、高年齢雇用継続給付の払渡しを希望する金融機関の名称及び店舗名を記入してください。

「口座番号、記号番号」欄には、被保険者本人の名義の通帳の口座、記号番号を記入してください。

※ 最近新設された金融機関の店舗や小規模な出張所など一部の金融機関については、登録されていない場合もありますので、ご利用になる場合はあらかじめハローワークにご相談ください。

# 雇用保険被保険者六十歳到達時等賃金証明書の記入例（その1）

様式第33号の4（第101条の5関係）

## 雇用保険被保険者六十歳到達時等賃金証明書（安定所提出用）

① 被保険者番号	4 9 0 0 - 1 0 2 0 4 7 - 1	③ フリガナ	アンテイ タロウ						
② 事業所番号	4 9 0 0 - 0 0 0 1 4 7 - 1	60歳に達した者の氏名	安定 太郎						
④ 名称	株式会社 雇用保険 小倉支店	⑤ 60歳に達した者の	〒 800-0004						
事業所 所在地	北九州市小倉北区萩崎町1-11	住所又は居所	北九州市門司区北川町1-18						
電話番号	093-941-8609	電話番号(093)	381-8609						
⑥ 60歳に達した日等の年月日	平成 〇〇年 1 月 31 日	⑦ 60歳に達した者の生年月日	昭和 〇〇年 12 月 21 日						
この証明書の記載は、事実と相違ないことを証明します。									
住所 北九州市小倉北区萩崎町1-11									
事業主 氏名 代表取締役 小倉紀夫									
60歳に達した日等以前の賃金支払状況等									
⑧ 60歳に達した日等に就労したとみなした際の被保険者期間賃金対象期間	⑨ ⑩の期間における賃金支払基礎日数	⑪ 賃金支払対象期間	⑫ ⑬の基礎日数	⑭ 賃 金 額	⑮ 備 考				
60歳に達した日等の翌日	2月1日								
1 月 1 日 ~	60歳に達した日等	31日	1 月 26 日 ~	60歳に達した日等	6日	60,000			
12 月 1 日 ~	12月31日	31日	12 月 26 日 ~	1 月 25 日	31日	310,000			
11 月 1 日 ~	11月30日	30日	11 月 26 日 ~	12 月 25 日	30日	310,000			
10 月 1 日 ~	10月31日	31日	10 月 26 日 ~	11 月 25 日	31日	310,000			
9 月 1 日 ~	9月30日	30日	9 月 26 日 ~	10 月 25 日	30日	310,000			
8 月 1 日 ~	8月31日	31日	8 月 26 日 ~	9 月 25 日	31日	310,000			
月 日 ~	月 日	日	7 月 26 日 ~	8 月 25 日	31日	310,000			
月 日 ~	月 日	日	月 日 ~	月 日	日				
月 日 ~	月 日	日	月 日 ~	月 日	日				
月 日 ~	月 日	日	月 日 ~	月 日	日				
月 日 ~	月 日	日	月 日 ~	月 日	日				
月 日 ~	月 日	日	月 日 ~	月 日	日				
⑯ 賃金に関する特記事項					六十歳到達時等賃金証明書受理 令和 年 月 日 (受理番号 番)				
※ 公共職業安定所記載欄									

(注) 本手続は電子申請による申請が可能です。  
 なお、本手続について、社会保険労務士が事業主の委託を受け、電子申請により本申請書の提出に関する手続を行う場合には、当該社会保険労務士が当該事業主から委託を受けた者であることを証明するものを本申請書の提出と併せて送付することをもって、本証明書に係る当該事業主の電子署名に代えることができます。  
 また、本手続について、事業主が本申請書の提出に関する手続を行う場合には、当該事業主が被保険者から、当該被保険者が六十歳到達時等賃金証明書の内容について確認したことを証明するものを提出させ、保存しておくことをもって、当該被保険者の（電子）署名に代えることができます。

社会保険 労務士 記載欄	作成年月日・製法代行者・事務代理者の表示	氏 名	電 話 番 号

※	所長	次長	課長	係長	係

#### ⑥「60歳に達した日等の年月日」

60歳に達した後に被保険者であった期間が通算して5年を満たした日を記入してください。

#### ⑧「60歳に達した日等に離職したとみなした場合の被保険者期間算定対象期間」

- ・「60歳に達した日等の翌日」欄は、⑥欄の日の翌日を記入してください。
- ・原則、60歳に達した日等から遡って1年間において、賃金支払基礎日数が11日以上または、賃金の支払いの基礎となった時間数が80時間以上ある被保険者期間算定対象期間が、直近より6か月以上記入が必要です。  
(※当該記入方法については、離職票への記入方法に準じた取り扱いをお願いいたします。(46ページ参照))

#### ⑨「⑧の期間における賃金支払基礎日数」

- ・⑧欄の期間における賃金支払の基礎となった日数を記入してください。
- ・有給休暇の対象となった日、休業手当の対象となった日を含みます。

#### ⑩「賃金支払対象期間」

- ・最上段には60歳に達した日等の直前の賃金締切日の翌日から60歳に達した日等までの期間を記入し、以下、順次さかのぼって賃金締切日の翌日から賃金締切日までの期間を記入してください。
- ・賃金支払基礎日数が11日以上の月を6か月以上記入する必要があります。6か月に満たない場合は、賃金の支払いの基礎となった時間数が80時間以上の月も記入する必要があります。  
(※当該記入方法については、離職票への記入方法に準じた取り扱いをお願いいたします。(46ページ参照))

#### ⑪「⑩の基礎日数」

- ・⑩欄の期間における賃金支払の基礎となった日数を記入してください。
- ・有給休暇の対象となった日、休業手当の対象となった日を含みます。

#### ⑫「賃金額」

- ・月給者はA欄に、日給者はB欄に記入しますが、日給者で月単位で支払われる賃金(家族手当等)はA欄に記入し、合計額を計欄に計上してください。
- ・A欄、又はB欄の記入のみで足りる場合は、計欄の記入は省略して差し支えありません。記入しない欄は斜線を引いてください。

#### ⑬「備考」

- ・⑧欄から⑫欄の参考となることを記入してください。  
<例えば>
  - ・賃金未払いがある場合
  - ・傷病等で引き続き30日以上賃金の支払がない場合
  - ・休業手当が支払われたことがある場合
  - ・60歳に到達した日が令和2年8月1日以降であって、⑨欄及び⑪欄の賃金支払基礎日数が11日以上の完全月が6か月ない場合は、⑨欄及び⑪欄の基礎日数が10日以下の期間について、当該期間における賃金支払の基礎となった時間数を記入してください。

#### ⑭「賃金に関する特記事項」

- ・3か月以内の期間ごとに支払われる賃金(特別の賃金)について記入してください。
- ・該当がない場合には斜線を引いてください。

# 雇用保険被保険者六十歳到達時等賃金証明書の記入例（その2）

様式第33号の4（第101条の5関係）

## 雇用保険被保険者六十歳到達時等賃金証明書(安定所提出用)

① 被保険者番号	9 9 0 0 - 1 0 2 0 4 7 - 9	② フリガナ	キェウフ ユウジロウ			
③ 事業所番号	4 9 0 0 - 0 0 0 1 4 7 - 1	60歳に達した者の氏名	給付 雄二郎			
④ 名称	株式会社 雇用保険 小倉支店		⑤ 60歳に達した者の	〒 800-0004		
事業所所在地	北九州市小倉北区萩崎町1-11		住所又は居所	北九州市門司区北川町1-34		
電話番号	093-941-8609		電話番号(020)	5409-X098		
⑥ 60歳に達した日等の年月日	平成 5 年 1 月 31 日	⑦ 60歳に達した者の生年月日	昭和 38 年 2 月 1 日			
この証明書の記載は、事実と相違ないことを証明します。						
住所 北九州市小倉北区萩崎町1-11						
事業主 氏名 代表取締役 小倉紀夫 印						
60歳に達した日等以前の賃金支払状況等						
⑧ 60歳に達した日等に遡及したとみなした場合は被保険者期間特定対象期間	⑨ ⑧の期間における賃金支払基礎日数	⑩ 賃金支払対象期間	⑪ 賃 金 額			⑫ 備 考
			⑬ ⑨の基礎日数	⑭	⑮	
60歳に達した日等の翌日 2月1日						
1月1日～60歳に達した日等	31日	1月26日～60歳に達した日等	6日	60,000		
12月1日～12月31日	31日	12月26日～1月25日	31日	310,000		
11月1日～11月30日	30日	11月26日～12月25日	30日	310,000		
10月1日～10月31日	31日	10月26日～11月25日	31日	310,000		
9月1日～9月30日	30日	9月26日～10月25日	30日	310,000		
8月1日～8月31日	31日	8月26日～9月25日	31日	310,000		
月 日～月 日	日	7月26日～8月25日	31日	310,000		
月 日～月 日	日	月 日～月 日	日			
月 日～月 日	日	月 日～月 日	日			
月 日～月 日	日	月 日～月 日	日			
月 日～月 日	日	月 日～月 日	日			
月 日～月 日	日	月 日～月 日	日			
⑬賃金に関する特記事項				六十歳到達時等賃金証明書受理 令和 年 月 日 (受理番号 番)		
※ 公共職業安定所記載欄						

(注) 本手続は電子申請による申請が可能です。  
 なお、本手続について、社会保険労務士が事業主の委託を受け、電子申請により本申請書の提出に関する手続を行う場合には、当該社会保険労務士が当該事業主から委託を受けた者であることを証明するものを本申請書の提出と併せて送付することをもって、本証明書に係る当該事業主の電子署名に代えることができます。  
 また、本手続について、事業主が本申請書の提出に関する手続を行う場合には、当該事業主が被保険者から、当該被保険者が六十歳到達時等賃金証明書の内容について確認したことを証明するものを提出させ、保存しておくことをもって、当該被保険者の（電子）署名に代えることができます。

社会保険労務士 氏 名	作部 平 日 健 法 代 行 会 専 業 代 理 業 者 会 員	氏 名	電 話 番 号
氏 名		氏 名	

※ 所長	次長	課長	係長	係

**⑥「60歳に達した日等の年月日」**

- ・被保険者の60歳の誕生日の前日を記入してください。

**⑧「60歳に達した日等に離職したとみなした場合の被保険者期間算定対象期間」**

- ・「60歳に達した日等の翌日」欄は、⑥欄の日の翌日を記入してください。
- ・原則、60歳に達した日等から遡って1年間において、賃金支払基礎日数が11日以上または、賃金の支払いの基礎となった時間数が80時間以上ある被保険者期間算定対象期間が、直近より6か月以上記入が必要です。  
(※当該記入方法については、離職票への記入方法に準じた取り扱いをお願いいたします。(46ページ参照))

**⑨「⑧の期間における賃金支払基礎日数」**

- ・⑧欄の期間における賃金支払の基礎となった日数を記入してください。
- ・有給休暇の対象となった日、休業手当の対象となった日を含みます。

**⑩「賃金支払対象期間」**

- ・最上段には60歳に達した日等の直前の賃金締切日の翌日から60歳に達した日等までの期間を記入し、  
以下、順次さかのぼって賃金締切日の翌日から賃金締切日までの期間を記入してください。
- ・賃金支払基礎日数が11以上の月を6か月以上記入する必要があります。6か月に満たない場合は、賃金の支払いの基礎となった時間数が80時間以上の月も記入する必要があります。  
(※当該記入方法については、離職票への記入方法に準じた取り扱いをお願いいたします。(46ページ参照))

**⑪「⑩の基礎日数」**

- ・⑩欄の期間における賃金支払の基礎となった日数を記入してください。
- ・有給休暇の対象となった日、休業手当の対象となった日を含みます。

**⑫「賃金額」**

- ・月給者はA欄に、日給者はB欄に記入しますが、日給者で月単位で支払われる賃金(家族手当等)はA欄に記入し、合計額を計欄に計上してください。
- ・A欄、又はB欄の記入のみで足りる場合は、計欄の記入は省略して差し支えありません。記入しない欄は斜線を引いてください。

**⑬「備考」**

- ・⑧欄から⑫欄の参考となることを記入してください。  
<例えば>
  - ・賃金未払いがある場合
  - ・傷病等で引き続き30日以上賃金の支払がない場合
  - ・休業手当が支払われたことがある場合
  - ・60歳に到達した日が令和2年8月1日以降であって、⑨欄及び⑪欄の賃金支払基礎日数が11以上の完全月が6か月ない場合は、⑨欄及び⑪欄の基礎日数が10日以下の期間について、当該期間における賃金支払の基礎となった時間数を記入してください。

**⑭「賃金に関する特記事項」**

- ・3か月以内の期間ごとに支払われる賃金(特別の賃金)について記入してください。
- ・該当がない場合には斜線を引いてください。

**高年齢雇用継続給付次回支給申請日指定通知書**  
**高年齢雇用継続給付受給資格確認・否認通知書**  
**高年齢雇用継続給付支給決定通知書**

<キリトリ>

高年齢雇用継続給付次回支給申請日指定通知書（事業主通知用）

事業所番号	1300-5590XX-8	事業所名称	行政工業株式会社	資格取得年月日
被保険者番号	5590-5590XX-1	氏名	ロウドウ タロウ	060601
支給申請月	給付金の種類	次回支給対象年月	次回支給申請期間	次回支給申請年月日
奇数月型	1			

管轄 公共職業安定所 〒112-857 文京区後楽1-9-20  
 の所在地・電話番号  
 交付 令和 1 年 5 月 13 日 TELXXXXXXXXXXXX




<キリトリ>

高年齢雇用継続給付受給資格確認/否認申請書  
 高年齢雇用継続給付支給/不支給決定通知書  
 高年齢雇用継続給付次回支給申請日（被保険者通知用）

被保険者番号	1300-5590XX-8	氏名	ロウドウ タロウ	性別	男	生年月日	3-320811	受給資格確認年月日	010712
資格取得年月日	060601	事業所番号	1300-5590XX-8	支給期間				0107-0607	
賃金月額	360,000	賃金月額の75%（支給限度額）	270,000	支払方法				0290001-1234567	
通知内容	先般、提出されました受給資格確認票等の書類を審査したところ、受給資格を 下記のとおりに確認したところ、受給資格を否認いたしましたので通知します。 1. 給付金の種類 高年齢雇用継続給付金 2. 受給資格要件に該当した日 令和1年7月10日（60歳） 3. 初回支給対象月 令和1年7月、令和1年8月 4. 初回支給申請月 令和1年9月1日～令和1年9月30日 5. 初回支給申請日 令和1年9月3日								

管轄 公共職業安定所 〒112-8577 文京区後楽1-9-20  
 の所在地・電話番号 TELXXXXXXXXXXXX  
 交付 令和 01 年 7 月 12 日



2019. 5

## 「通知内容」

受給資格確認申請が行われた場合で

### ① 受給資格を確認したときは

例示のように、支給対象月、申請月等が印字されます。

### ② 被保険者期間が通算して5年に満たず、受給資格の確認がなされないときは

受給資格を満たす予定の日が印字されます。

なお、支給申請が行われた場合は支給金額が印字されます。

## 「支払方法」

- ・ 支払先として指定された口座番号ですので、よく確認してください。

## 「賃金月額75%（支給限度額）」

各月に支払われた賃金額がこの額未満である月について支給の対象となります。

- ※ 毎年8月1日に高年齢雇用継続給付の支給限度額が変更される場合、これに伴い変更になることがあります。

# 高年齢雇用継続給付支給申請書の記入例

様式第33号の3の2（第101条の5、第101条の7関係）（第1面）

## 高年齢雇用継続給付支給申請書

〔必ず第2面の注意書きをよく読んでから記入してください。〕

帳票種別  氏名  給付金の種類  (1 基本給付金)  (2 再就職給付金) 事業所番号  管轄区分

1. 被保険者番号  2. 資格取得年月日  要件該当日  支給対象年月

支給申請月 令和   前回処理年月日  賞金月額率の7.5% (旧6.5%)  賞金月額率の6.1% (旧6.4%)

3. 被保険者氏名  フリガナ (カタカナ)

**<賞金支払状況>**  
 4. 支給対象年月その1       
元 年 月 日  
 5. 4欄の支給対象年月に支払われた賞金額        
円  
 6. 賞金の減額があった日数    
日  
 7. みなし賞金額        
円  
 8. 支給対象年月その2       
元 年 月 日  
 9. 8欄の支給対象年月に支払われた賞金額        
円  
 10. 賞金の減額があった日数    
日  
 11. みなし賞金額        
円  
 12. 支給対象年月その3        
元 年 月 日  
 13. 12欄の支給対象年月に支払われた賞金額        
円  
 14. 賞金の減額があった日数    
日  
 15. みなし賞金額        
円

※ 16. 未支給区分  (空欄 未支給以外)  (1 未支給) 17. 出力区分  (即時出力の場合は「1」を入力) 18. 次回支給申請年月日          
元 年 月 日 (4 平成 5 令和)

その他賞金に関する特記事項  
 19.  20.  21.

様式第33号の3の2（第101条の5、第101条の7関係）（第2面）

上記の記載事項に誤りがないことを証明します。  
 令和5年7月10日 事業所名 (所在地・電話番号) 株式会社 雇用保険 千代田区蔵が岡1-2-2 03-6253-1111  
 事業主氏名 株式会社 雇用保険 代表取締役 雇用太郎

雇用保険法施行規則第101条の5・第101条の7の規定により、上記のとおり高年齢雇用継続給付の支給を申請します。  
 令和5年7月10日 飯出橋 公共職業安定所長 殿 申請者氏名 労働 太郎

社会保険 労務士 記載欄	作成年月日・提出代行・事務代理者の表示	氏名	電話番号
※ 所長	次長	課長	係長
			係
			操作者

備 考	賞金締切日	本日	賞金支払日	当月・翌月	20日	
	賞金形態	月給・日給・時間給・				
	所定労働日数	4欄	日3欄	日12欄	日	
	通勤手当	有 (毎月・3か月・6か月・)				無

裏面にあります



#### 1「被保険者番号」～「支給申請月」

- ・受給資格の確認及び賃金月額の登録が初回の支給申請前に行われた場合または、2回目以降の支給申請の場合は、これらの欄にハローワークシステムにより印字した支給申請書をお渡しします。

#### 4、8、12「支給対象年月」

- ・支給を受けようとする支給対象月を記入してください。

#### 5、9、13「支給対象年月に支払われた賃金額」

- ・4、8、12欄の支給対象月に支払われた賃金額を記入してください。  
なお、賃金に含まれるか否か判断しかねる場合は、各々19、20、21欄にその額と名称を記入してください。

#### 6、10、14「賃金の減額があった日数」

- ・4、8、12欄の支給対象月において、非行、疾病、負傷、事業所の休業等により賃金の全部又は、一部を受けることができなかった日数を記入してください。  
この場合、4、8、12欄の支給対象月において減額の対象となった賃金額を、各々19、20、21欄に記入してください。

#### 「事業所名(所在地・電話番号)、事業主氏名」

- ・記載事実に誤りのないことを証明してください。

#### 「申請者氏名」

- ・被保険者本人が氏名を記載してください。  
ただし、申請内容等を事業主等が被保険者に確認し、合意のもと「記載内容に関する確認書・申請等に関する同意書」を作成・保存することで被保険者氏名の記載を省略することができます。  
その場合、申請者氏名欄における署名は、「申請について同意済み」と記載してください。

#### 「備考」(申請書裏面)

- ・備考欄に、賃金締切日・支払日、賃金形態、支給対象月ごとの所定労働日数、通勤手当について記入してください。  
  
○前事業所を離職し、1日の空白もなく再就職した場合等は、備考欄に前事業所に係る賃金額を記載してもらってください。  
  
○出向元、出向先双方から賃金の支払いがある場合は、合計額を支給申請書に記入し、備考欄に被保険者資格を有さない雇用関係に基づく賃金額を記入するとともに、当該事業主の証明印を押印してください。

受給期間・教育訓練給付適用対象期間・高年齢雇用継続給付延長申請書の記入例

「2 申請する延長の種類」欄の申請する延長の種類を○で囲んでください。

受給期間延長等・教育訓練給付適用対象期間・高年齢雇用継続給付延長申請書

1	氏名	継続 大輔	生年月日	昭和 37年 5月 11日 令和	性別	(男) 女
申請者	住所又は居所	〒 100-0000 東京都千代田区霞が関1-2-2 (電話 03-5253-1111)				
2	申請する延長等の種類	受給期間・教育訓練給付適用対象期間・高年齢雇用継続給付				
3	離職年月日	令和 4年 5月 11日	4 被保険者となった年月日	昭和 3年 4月 1日 令和		
5	被保険者番号	4900-123456-7				
6	支給番号					
7	この申請書を提出する理由	<input checked="" type="checkbox"/> ① 妊娠、出産、育児、疾病、負傷等により職業に就く(対象教育訓練の受講を開始する)ことができないため <input type="checkbox"/> ② 定年等の理由により離職し、一定期間求職の申込みをしないことを希望するため <input type="checkbox"/> ③ 事業を開始等したため <div style="margin-top: 10px; text-align: center;">                 具体的理由   <span style="font-size: 1.2em;">病気による入院のため</span> </div>				
8	職業に就く(対象教育訓練の受講を開始する)ことができない期間、求職の申込みをしないことを希望する期間又は事業を実施する期間	令和 4年 6月 1日から 令和 5年 5月 31日まで	※ 処理欄	令和 年 月 日から 令和 年 月 日まで		
※	延長等後の受給(教育訓練給付適用対象)期間満了年月日	令和 年 月 日				
9	7のイの理由が疾病又は負傷の場合	傷病の名称	胃潰瘍	診療機関の名称・診療担当者	厚生労働第一病院 院長 厚生昌義	
雇用保険法施行規則第31条第1項・第31条の3第1項・第31条の6第1項の規定により受給期間の延長等、教育訓練給付に係る適用対象期間の延長、高年齢雇用継続給付の次回の支給申請可能な支給対象月に係る延長を上記のとおり申請します。 令和 4年 7月 10日  公共職業安定所長 地方運輸局長 申請者氏名 継続 大輔						
備考	〇〇	離職票交付安定所名				
		離職票交付年月日				
		離職票交付番号				

※	所属長	次長	課長	係長	係	操作者
---	-----	----	----	----	---	-----

## ○ 高年齢雇用継続給付に関するQ & A

### Q 60歳到達日とは？

私は、今年の10月12日に60歳の誕生日を迎えます。60歳到達日とは、60歳の誕生日のことなのでしょうか。

A 雇用保険法における年齢の計算は、すべて「年齢計算に関する法律」の原則に従い、誕生日の応答する日の前日の午前零時に、満年齢に達するものとして取り扱います。

このため、60歳到達日とは、「60歳の誕生日の前日」のことであり、今回のケースであれば「10月11日」となります。

### Q 再就職手当との併給は？

高年齢再就職給付金と再就職手当の併給はできますか。

A できません。(雇用保険法第61条の2第4項)

同一の就職について、高年齢再就職給付金と再就職手当の双方の支給要件を満たす場合は、2つの給付金を併給することはできず、どちらか一方の給付金を選択していただくこととなります。そのため、慎重な選択をしていただくようお願いいたします。

### Q 基本給付金の支給は？

私は、60歳の定年によりA社を退職した翌日、B社に再就職しました。このような場合でも、基本給付金は支給されるのでしょうか。

A 今回のケースは、雇用保険（基本手当等）を受給しないまま、翌日B社で再就職しているため、基本給付金の支給対象となります。

また、雇用保険（基本手当等）を受給した場合であっても、所定給付日数を100日以上残して就職していれば、高年齢再就職給付金の支給対象となりますが、再就職手当との併給ができませんのでご注意ください。

### Q 基本給付金の支給は？

基本給付金を受給している途中でA社を離職し、雇用保険（基本手当等）を受給しないまま、1年半後にB社に採用され、就職しました。

この場合、雇用保険（基本手当等）を受給していないので、B社においても基本給付金を受給することはできるのでしょうか。

A できません。

雇用保険（基本手当等）を受給しないまま再就職していたとしても、A社での離職日（＝資格喪失届の離職年月日）とB社での就職日（＝資格取得届の被保険者となった年月日）の空白期間が1年を超える場合は、受給できなくなりますのでご注意ください。

## ○ 高年齢雇用継続給付に関するQ & A

### Q 被保険者であった期間の通算は？

以前働いていたA社では、8年間雇用されていました。

このたびA社を退職し、約1か月後に、雇用保険を受給せずにB社で働くこととなりました。

この場合の被保険者であった期間の5年間の計算は、以前にA社で雇用されていた期間は含まれるのでしょうか。

A 被保険者であった期間は、同一の事業主の適用事業に継続して雇用された期間のみに限られず、離職した日の翌日から起算して1年後の応答日までに被保険者資格を再取得した場合には、その前後の被保険者として雇用された期間が通算されます。

したがって、今回のようなケースであれば、A社での被保険者であった期間を通算されることとなります。

ただし、雇用保険（基本手当等や再就職手当等を含む。）または特例一時金の支給を受けたことがある場合には、これらの給付の受給資格等に係る離職の日以前の被保険者であった期間は通算の対象となりませんので、ご注意ください。

### Q 賃金月額登録の上限は？

当社の社員で、このたび、60歳になる従業員がいるので、60歳到達時の賃金登録をしたいと考えています。

この従業員には現在60万円の賃金を支払っているのですが、60万円の賃金登録が行われるということで間違いないのでしょうか。

A 賃金月額には上限金額が定められており、具体的には、算定した額486,300円（令和5年8月1日現在）を超える場合には、この金額以上の賃金登録をすることはできません。

したがって、今回のようなケースは、上限額での登録となります。事業主のみなさまから被保険者本人へ説明される場合には、特にご注意ください。

### Q 60歳を超えた者を採用した場合は？

当社では、このたび、61歳になる男性を正社員として採用することとしました。

この場合、何か届出は必要なのでしょうか。

A 60歳～65歳の方を採用した場合は、高年齢雇用継続基本給付金または高年齢再就職給付金の支給対象者であることが考えられます。

このため、採用した被保険者に対して、給付金の支給申請の有無等のご確認をいただき、申請を希望する場合には、「雇用保険被保険者資格取得届」の提出時等に、ハローワークの窓口へ必ず申し出てください。

## ○ 高年齢雇用継続給付に関するQ & A

### Q みなし賃金は？

みなし賃金を算定する際の「賃金の減額があった日数」（支給申請書 6、10、14 欄）とは、支給対象月中の日数をいうのでしょうか。

それとも、当該みなし賃金額の算定基礎となる賃金の支払対象期間中の日数をいうのでしょうか。

A みなし賃金額の算定基礎となる賃金の支払対象期間中の日数をいいます。

### Q みなし賃金は？

日給者である建設労働者が、雨天により休業となる日については、みなし賃金の対象となりますか。

A 所定労働日が、雨天により休業となった場合は、「事業所の休業」に該当するので、その日を「賃金の減額があった日」として、みなし賃金の計算を行います。

### Q みなし賃金は？

サービス業・小売業等で時間給計算で就労する労働者の場合、業務の繁忙、顧客の多寡によって就業時間にかなり変化があります。この場合、シーズンオフにより就労時間が短縮されたことにより賃金が減少するのは、「事業所の休業」による減額と判断されますか。

A 「事業所の休業」には、相当しません。

所定の労働時間が短縮されたのであれば、みなし賃金の計算によらず、実際に支払われた賃金額で判断します。

### Q 60歳時における賃金登録は？

当社では、60歳以降も継続して雇用している者については、退職するまで賃金が低下することはありません。

このような場合でも、60歳時の賃金登録を行う必要がありますか。

A 平成16年1月の雇用保険法施行規則の改正により、登録の義務はなくなりました。

しかしながら、60歳到達後においても、高年齢雇用継続給付の支給要件に該当する場合や被保険者が転職等により支給要件に該当する場合が増えています。

また、このような場合には、60歳到達時点の事業主の皆様に対して、60歳時点にさかのぼって賃金登録のお願いをすることとなります。

このようなことを避けるためにも、被保険者が60歳となった時点において、できるかぎり登録手続きをお願いいたします。

また、60歳登録手続きを事前に行っておくことで、

- ① 事前に受給資格の確認や賃金月額を把握できる
- ② 初回の支給申請に係る事務処理が円滑になされる
- ③ 支給申請漏れの防止を図ることができる

などのメリットがありますので、登録手続きのご協力をお願いいたします。

## ○ 高年齢雇用継続給付に関するQ & A

Q 高年齢雇用継続給付と他の継続給付との併給は？

高年齢雇用継続給付と、育児休業給付または介護休業給付を同時に受けられるのでしょうか。

A 月の初日から末日まで引き続いて育児休業給付または介護休業給付の対象となる休業をした月は、高年齢雇用継続給付の支給対象月とはなりません。

ただし、月の一部が育児休業給付または介護休業給付の支給対象となる場合は、支給対象となります。

Q 申請手続き先は？

自分の住所を管轄するハローワークと勤務先の事業所を管轄するハローワークとが異なるのですが、どちらのハローワークで支給申請手続きを行えばよいのでしょうか。

A 高年齢雇用継続給付の支給申請手続きは、育児休業給付及び介護休業給付とともに、その事業所の所在地を管轄するハローワークで行っていただくこととなります。

なお、高年齢雇用継続給付の延長手続きについては、本人の住所を管轄するハローワークで行うこととなります。

Q 課税は？

高年齢雇用継続給付（基本給付金・再就職給付金）は課税されますか？

A されません。（雇用保険法第12条）

○ 「支給率早見表」と「支給額早見表」

「支給率早見表」 支給率算定の目安としてください

賃金の低下率	支給率	賃金の低下率	支給率
75%以上	0.00%	67.5%	7.26%
74.5%	0.44%	67.0%	7.80%
74.0%	0.88%	66.5%	8.35%
73.5%	1.33%	66.0%	8.91%
73.0%	1.79%	65.5%	9.48%
72.5%	2.25%	65.0%	10.05%
72.0%	2.72%	64.5%	10.64%
71.5%	3.20%	64.0%	11.23%
71.0%	3.68%	63.5%	11.84%
70.5%	4.17%	63.0%	12.45%
70.0%	4.67%	62.5%	13.07%
69.5%	5.17%	62.0%	13.70%
69.0%	5.68%	61.5%	14.35%
68.5%	6.20%	61%以下	15.00%
68.0%	6.73%		

「支給額早見表」(令和5年8月1日現在) 支給額算定の目安としてください。

60歳以降 各月の賃金	60歳到達時等賃金月額(賃金日額×30日分)							
	486,300 円以上	45万	40万	35万	30万	25万	20万	15万
36万	3,096	0	0	0	0	0	0	0
35万	9,625	0	0	0	0	0	0	0
34万	16,150	0	0	0	0	0	0	0
33万	22,704	4,917	0	0	0	0	0	0
32万	29,248	11,456	0	0	0	0	0	0
31万	35,743	17,980	0	0	0	0	0	0
30万	42,300	24,510	0	0	0	0	0	0
29万	43,500	31,059	6,525	0	0	0	0	0
28万	42,000	37,576	13,076	0	0	0	0	0
27万	40,500	40,500	19,602	0	0	0	0	0
26万	39,000	39,000	26,130	0	0	0	0	0
25万	37,500	37,500	32,675	8,175	0	0	0	0
24万	36,000	36,000	36,000	14,688	0	0	0	0
23万	34,500	34,500	34,500	21,229	0	0	0	0
22万	33,000	33,000	33,000	27,764	3,278	0	0	0
21万	31,500	31,500	31,500	31,500	9,807	0	0	0
20万	30,000	30,000	30,000	30,000	16,340	0	0	0
19万	28,500	28,500	28,500	28,500	22,876	0	0	0
18万	27,000	27,000	27,000	27,000	27,000	4,896	0	0
17万	25,500	25,500	25,500	25,500	25,500	11,441	0	0
16万	24,000	24,000	24,000	24,000	24,000	17,968	0	0

## 第11章 介護休業給付について

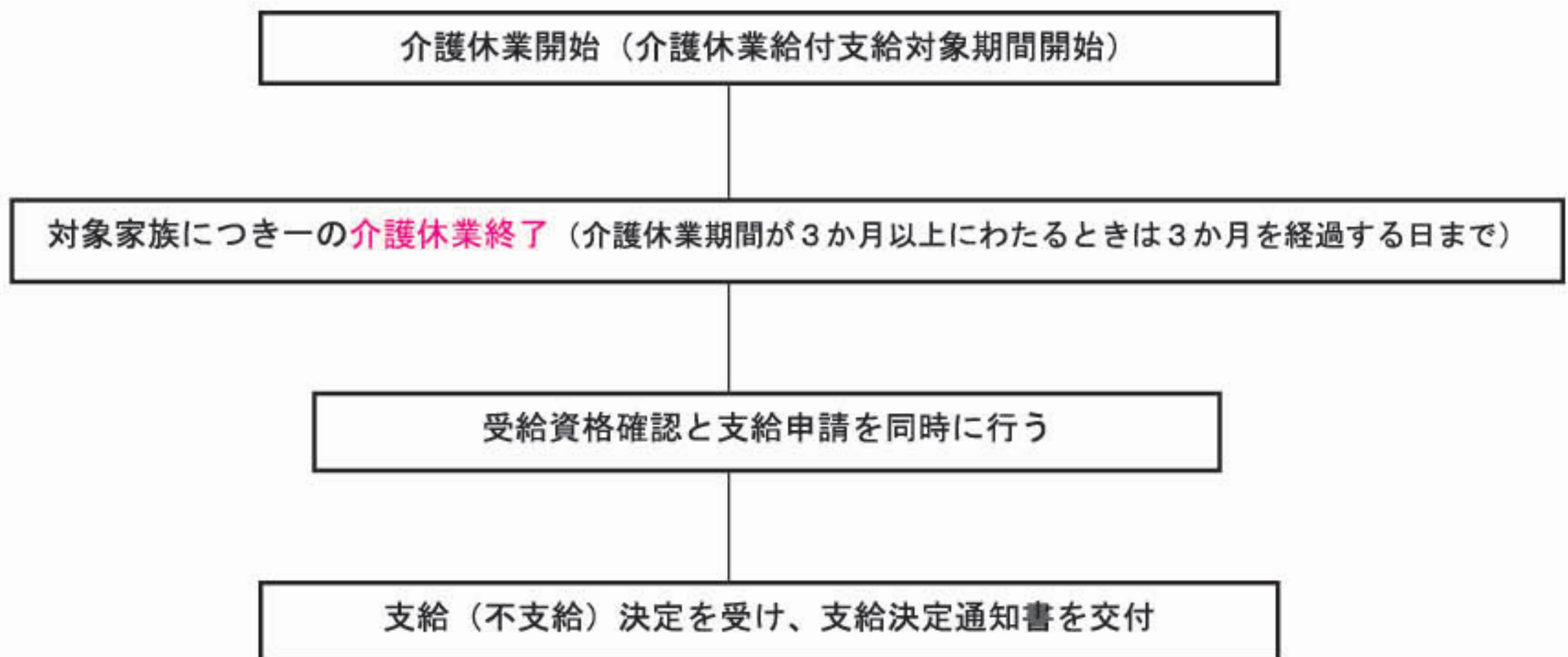
### 1 介護休業給付とは

配偶者や父母、子等の対象家族を介護するための休業を取得した被保険者について、介護休業期間中の賃金が休業開始時の賃金と比べて80%未満に低下した等、一定の要件を満たした場合に、ハローワークへの支給申請により、支給されるものです。

改正雇用保険法等の施行により、平成29年1月1日以降に新たに取得する介護休業については、93日を限度に3回までの分割取得が可能となりました。また、65歳以上の高年齢被保険者も介護休業給付金の対象となりました。さらに、対象家族の範囲についても拡大され、同居・扶養していない祖父母、兄弟姉妹及び孫も対象となりました。

### 2 介護休業給付の基本的な流れ

(以下の図は、事業主を経由して手続を行うという流れを示しています。)





### 3 介護休業給付金について

#### (1) 受給資格は . . . . .

イ 家族を介護するために、「介護休業」を取得した被保険者（※）であること。（※）被保険者とは、一般被保険者及び高年齢被保険者をいいます。以下、第11章において同じです。

（イ）ここでいう「介護休業」とは、職場復帰を前提に取得するものを行い、休業取得時に退職が確定（予定）している休業は支給の対象となりません。

（ロ）期間雇用者も支給対象となります。

※ 同一の対象家族について、93日を限度に3回までに限り介護休業給付の支給対象となります。

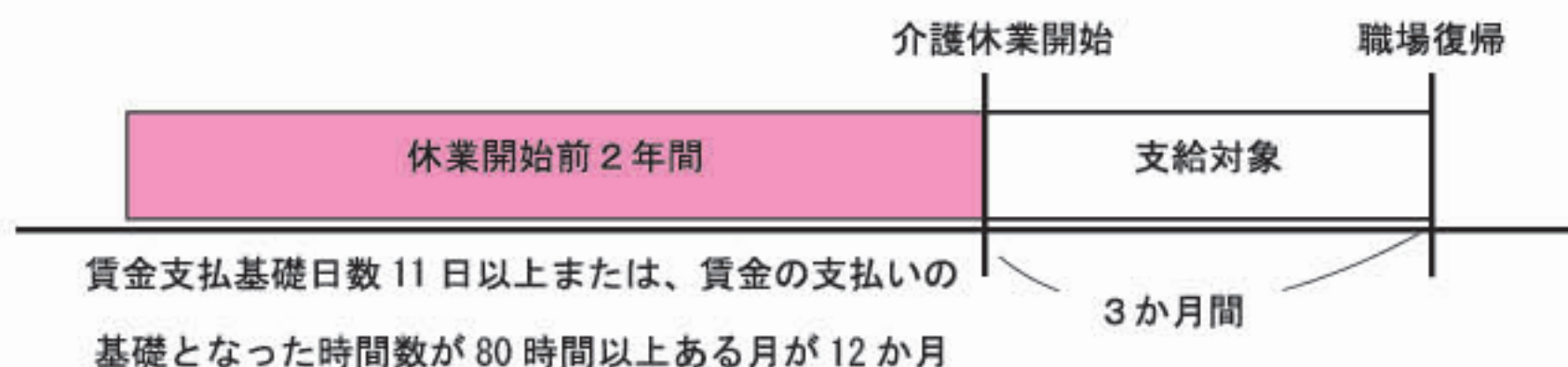
ロ 介護休業を開始した日の前2年間に、賃金支払基礎日数が11日以上ある完全月（※）が通算して12か月以上（原則、介護休業を開始した日の前2年間に、賃金支払基礎日数が11日以上必要。12か月ない場合は、完全月で賃金の支払の基礎となった時間数が80時間以上の月を1か月として取り扱うこととする）あること。

※ 過去に基本手当の受給資格や高年齢受給資格の決定を受けたことのある方については、基本手当の受給資格決定や高年齢受給資格決定を受けた後のものに限ります。

期間雇用者（期間を定めて雇用される者）の方は、上記イ及びロに加え、休業開始時において、次の要件に該当しなければなりません。

同一事業主のもとで介護休業開始予定日から起算して93日を経過する日から6か月を経過する日までに、その労働契約（労働契約が更新される場合にあっては、更新後のもの）が満了することが明らかでないこと。

#### 例 示



### 対象となる介護休業について

介護休業給付金は、以下の①および②を満たす介護休業について、**同一の対象家族について93日を限度に3回までに限り**支給されます。

- ① 負傷、疾病または身体上もしくは精神上の障害により、2週間以上<sup>※1</sup>にわたり常時介護（歩行、排泄、食事等の日常生活に必要な便宜を供与すること。）を必要とする状態にある家族<sup>※2</sup>を、介護するための休業であること。

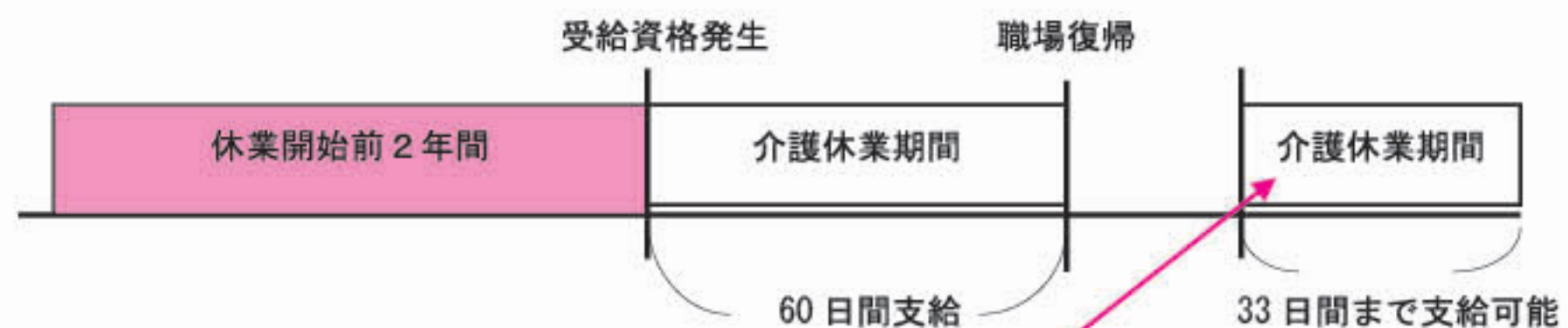
※1 ここでいう「2週間以上」とは、対象介護休業の期間ではなく、対象家族が常時介護を必要とする期間です。

※2 被保険者の、配偶者（事実上の婚姻関係と同様の状況の者を含む。）、父母（養父母を含む。）、子（養子を含む。）、配偶者の父母、被保険者の祖父母、兄弟姉妹、孫

- ② 被保険者が、その期間の初日及び末日とする日を明らかにして事業主に申し出を行い、これによって被保険者が実際に取得した休業であること。

### 同一の対象家族について2回の介護休業給付金を受ける例

例示



賃金支払基礎日数11日以上または、賃金の支払いの基礎となった時間数が80時間以上ある月が12か月

同一の対象家族についての  
2回目の介護休業

## (2) 支給要件は・・・・・

介護休業開始日から起算して1か月ごとに区切った場合（区切られた1か月の間に介護休業終了日が含まれる場合は、その介護休業終了日まで）の各期間（これを「支給単位期間」といいます。）について、次の要件をすべて満たしている場合に支給対象（これを「支給対象期間」といいます。）となります。

- イ 支給単位期間の初日から末日まで継続して被保険者資格を有していること。
- ロ 支給単位期間に、就業していると認められる日数が10日以下であること。  
（介護休業終了等により、1か月に満たない支給単位期間については、就業していると認められる日数が10日以下であるとともに、介護休業による全日休業日が1日以上あれば、当該要件を満たします。また、この全日休業日には、日曜日・祝祭日のような事業所の所定労働日以外の日を含みます。）
- ハ 支給単位期間に支給された賃金額※が、休業開始時の賃金月額の80%未満であること。

※ 「支給単位期間に支給された賃金額」とは

支給単位期間中に支給された賃金とは、「その期間に支払日のあるもの」をいいます。

ただし、介護休業期間外を対象としているような賃金や対象期間が不明確な賃金は含めず、原則として介護休業期間中を対象としていることが明確な賃金の額のみとなります。

### 例 示

賃金締切日 20日 賃金支払日 25日 休業開始日 4月15日の場合



解説：4月25日に支払われた賃金の中には、3月21日～4月14日を対象とした給与・手当等が含まれているため、「支給対象期間その1」には、介護休業期間中を対象としていることが明確な賃金のみを計上することとしてください。

(3) 支給対象期間は・・・

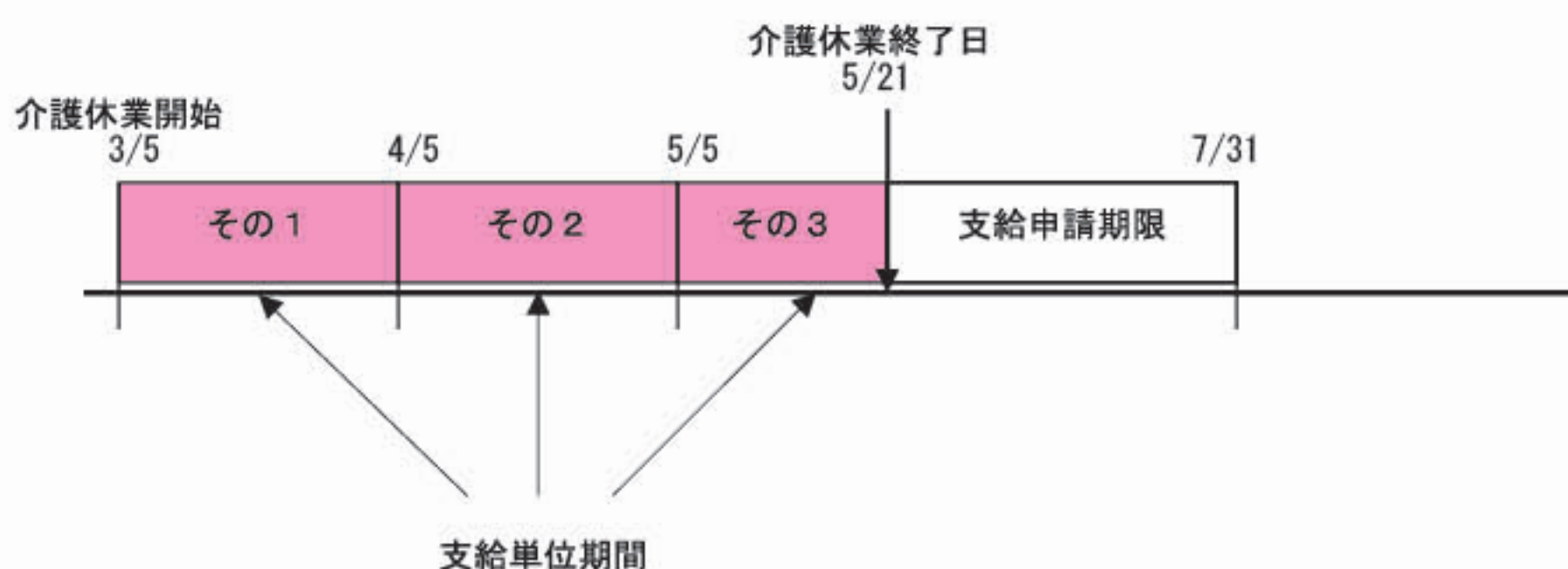
介護休業給付金の支給対象期間は次のとおりです。

イ 介護休業開始日から1か月ごとに区切った期間を単位として、一回の介護休業期間は最長3か月となるため、一回の介護休業につき、最大3支給単位期間を支給。

ロ 3か月を経過するまでに介護休業を終了し職場復帰をした場合は、介護休業を終了した日まで。なお、93日を限度に3回までに限り支給。

例示

介護休業開始日 3月5日 介護休業終了日 5月21日



解説： 上記のような事例では、介護休業開始後3か月を経過するまでの間に職場復帰をしているため、介護休業終了日（＝5月21日）までの期間が支給対象となります。

また、最後の支給単位期間（5月5日～5月21日）については、就業していると認められる日が10日以下であるとともに、介護休業による全日休業日が1日以上あれば支給対象となります。

また、介護休業給付の申請は、「対象介護休業の終了日の翌日から起算して2か月を経過する日の属する月の末日まで」となっていることから、この場合の支給申請期限は7月31日までとなります。

(4) 支給額は・・・

① 休業期間中に賃金が支払われていない場合

イ 支給単位期間が1か月ある場合（最後の支給単位期間を除く。）

支給額＝休業開始時賃金日額×支給日数（30日※'）×67%

ロ 最後の支給単位期間（職場復帰等による休業終了日を含む。）の場合

支給額＝休業開始時賃金日額×支給日数（暦の日数※'）×67%

※' 支給日数について

○ 休業終了日を含まない支給単位期間……………30日

○ 休業終了日を含む支給単位期間……………暦の日数（最後の支給単位期間の初日から休業終了日までの日数）

② 休業期間中に事業主から賃金が支払われている場合

イ 支払われた賃金が、休業開始時賃金月額額の13%以下の場合

支給額＝休業開始時賃金日額×支給日数×67%

ロ 支払われた賃金が、休業開始時賃金月額額の13%超～80%未満の場合

支給額＝休業開始時賃金日額×支給日数の80%相当額と賃金の差額を支給。

ハ 支払われた賃金が、休業開始時賃金月額額の80%以上の場合

支給額＝支給されません。

なお、休業開始時賃金月額には、上限額および下限額があります。

令和5年8月1日現在の賃金月額の上限額と下限額

上限額 509,400円※（令和5年7月31日までは501,300円）

下限額 82,380円※（令和5年7月31日までは79,710円）

※ 上限額及び下限額は、毎年8月1日に変更される場合があります。

また、以下の**支給上限額**により、減額される場合や支給されない場合もありますので、あらかじめご了承ください。

令和5年8月1日現在支給上限額について

**支給上限額 341,298 円※** (令和5年7月31日まで 335,871 円)

※ 支給限度額及び最低限度額は、毎年8月1日に変更される場合があります。

具体例：休業開始時の賃金日額が7,000円（賃金月額が21万円）であって、

- ① 支給単位期間中に賃金が支払われていない場合（13%以下）  
→ 支給額＝7,000円×30日×67%＝140,700円
- ② 支給単位期間に賃金が15万円支払われた場合（13%超～80%未満）  
→ 休業開始時賃金月額の80%＝7,000円×30×80%＝168,000円  
支給額＝168,000円－150,000円＝18,000円
- ③ 支給単位期間に賃金が17万円支払われた場合（80%以上）  
→ 支給されません。

#### (5) 受給資格の確認・申請は・・・

雇用する被保険者が介護休業給付の支給を受けるときは、以下の手続が必要です。

届出書類・・・「雇用保険被保険者休業開始時賃金月額証明書（介護）」

「介護休業給付金支給申請書」

提出期限・・・

##### (1) 賃金月額証明書

被保険者が「介護休業給付金支給申請書」を提出する日まで。ただし、事業主を経由して「介護休業給付金支給申請書」を提出する場合には、その支給申請書と同時に（支給申請書の提出期限までに）提出することができます。

##### (2) 介護休業給付金支給申請書

**各介護休業終了日**（介護休業期間が3か月以上にわたるときは介護休業開始日から起算して3か月を経過した日）**の翌日から起算して2か月を経過する日の属する月の末日まで**

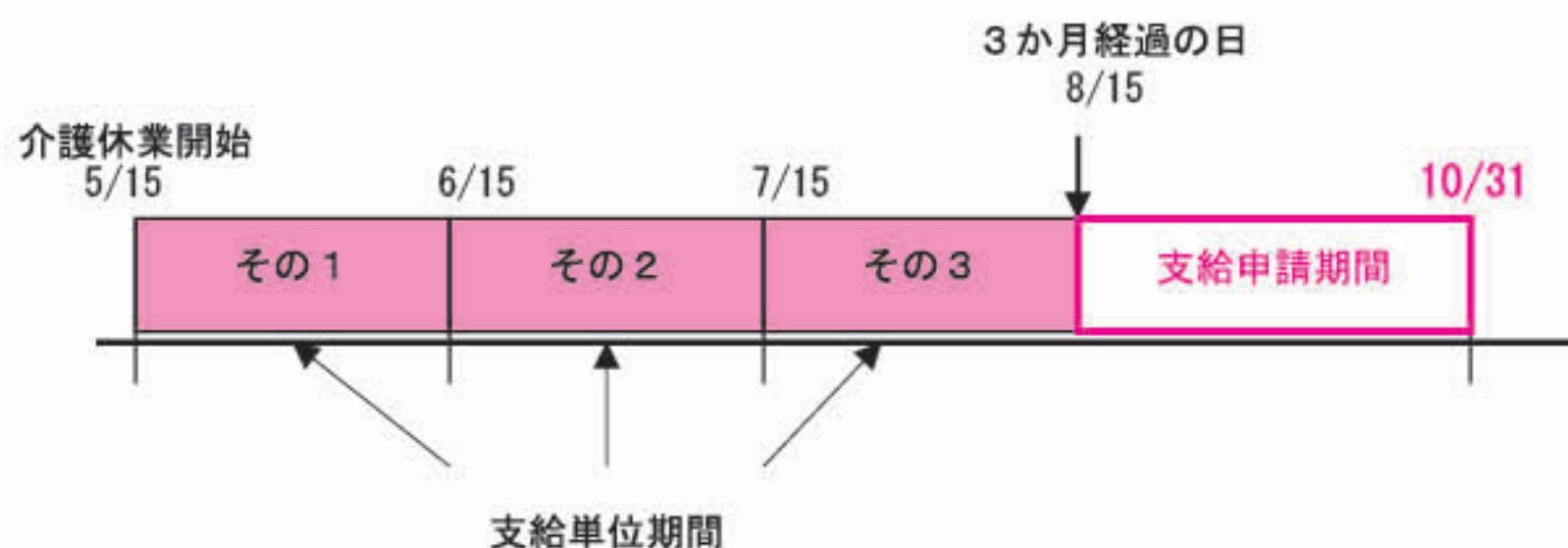
届出先・・・事業所の所在地を管轄するハローワーク

持参するもの・・・

- 賃金台帳、出勤簿（タイムカード）、労働者名簿、雇用契約書など
- 本人が事業主に提出した介護休業申出書
- 介護対象家族の氏名・性別・生年月日及び被保険者との続柄等が分かる書類の写し（住民記載事項証明書など）

※介護休業給付金支給申請書は、マイナンバーを記載して提出してください。

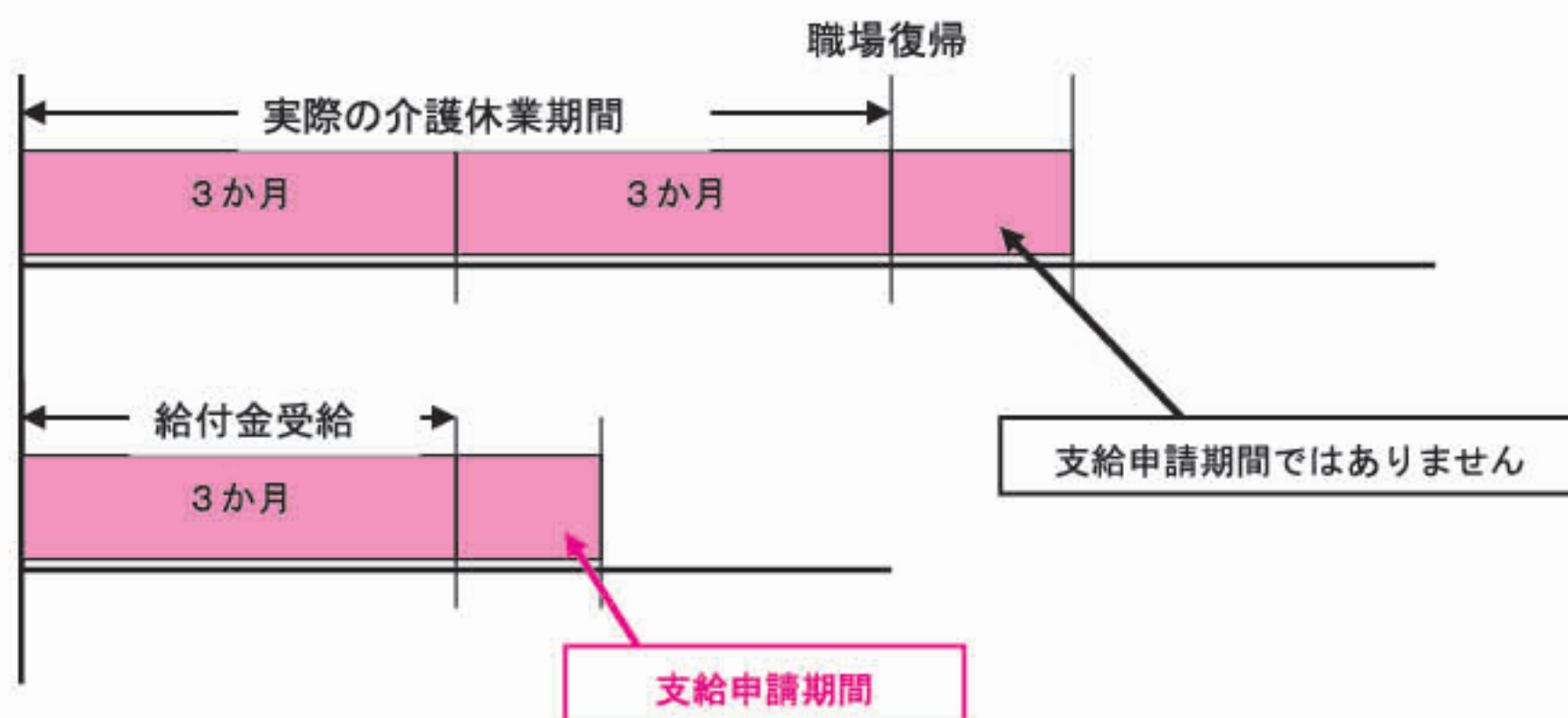
支給申請は、一回の介護休業ごとに、支給対象期間（最大3か月分）すべてについて、まとめて行います。



また、支給申請期限は、各介護休業終了日（介護休業期間が3か月以上にわたるときは介護休業開始日から起算して3か月を経過した日）の翌日から起算して2か月を経過する日の属する月の末日までです。

**※ 注意してください！**

**例示 6か月間介護休業を取得した場合**



注意：介護休業開始日から3か月を経過した日以後も、引き続き介護休業を取得している場合の支給申請期限には、ご注意ください。

**(6) 支給申請の結果は・・・**

支給申請後は、支給の可否及び支給額を記載した「介護休業給付金支給・不支給決定通知書」を交付いたしますので、必ず被保険者に対して交付してください。

**(7) 給付金の口座振込みは・・・**

支給決定された給付金は、支給決定日（支給決定通知書に印字されています。）から約1週間後に、申請者本人が指定した金融機関の本人名義の普通預金（貯金）口座に振り込まれます。

また、振込者名は、「コウセイロウドウショウ ショクギョウアンテイキョク」となります（金融機関によっては、振込者名の表示が途切れたりする場合があります）。

## 4 その他

### (1) 受給中に本人が死亡したとき

死亡した月（日）の前月（前の支給対象期間）までについて、生計を同じにしていた遺族の方が支給申請を行うことができます（ただし、死亡日が支給対象期間の末日の場合は、死亡日を含む期間も支給申請を行うことができます）。

これを、**未支給介護休業給付**といいます。

この請求は、**死亡した日の翌日から起算して6か月以内**にする必要があります。

詳しくは、事業所を管轄するハローワークにお問い合わせください。

### (2) 不正を行ったとき

本来は、介護休業給付を受けることができないにもかかわらず、**不正な手段**により介護休業給付の支給を受け、または受けようとした場合（実際に受けたか否かを問いません。）は、**不正受給の処分**を受けることとなります。

このような場合、不正受給した金額の**3倍**の金額を納めなければならない、これらの支払いを怠った場合は、財産の差し押さえが行われる場合がありますので、支給申請書の記載内容をよくお確かめのうえ、ご提出をお願いします。

**また、事業主が虚偽の支給申請書等を提出した場合等は、事業主も本人と連帯して処分等を受けることとなります。**







5 支給申請書等の記載例について

雇用保険被保険者休業開始時賃金月額証明書の記入例

様式第10号の2の2

雇用保険被保険者 **休業開始時賃金月額証明書** (安定所提出用) (介護・育児)  
~~所定労働時間短縮開始時賃金証明書~~

① 被保険者番号	8 8 0 0 - 8 0 2 0 4 7 - 9	フリガナ	テリコ ユコ	③ 休業等を開始した日の年 月 日	令和 5 年 1 1 月 5 日
② 事業所番号	4 9 0 0 - 0 0 0 1 1 1 - 1	休業等を開始した者の氏名	適用 優子	年 月 日	
④ 名称	株式会社 労働保険 立川支店	⑥ 休業等を開始した者の住所又は居所	〒 3 5 9 - 0 0 0 4 所沢市並木 6 - 3 4	電話番号 ( 0 2 0 ) 8 8 0 9 - X 0 9 8	
事業所所在地	立川市錦町 1 - 1 9 - 1				
電話番号	0 4 2 - 9 4 9 - 9 8 0 9				
この証明書の記載は、事実と相違ないことを証明します。					
住所 東京都千代田区霞ヶ関 1 - 1 1					
事業主 氏名 代表取締役 保険智					
休業等を開始した日以前の賃金支払状況等					
⑦ 休業等を開始した日の前日に離職したとみなした場合の被保険者期間算定対象期間	⑧ ⑧の欄における賃金支払基礎日数	⑨ 賃金支払対象期間	⑩ ⑩の基礎日数	⑪ 賃 金 額	
休業等を開始した日 11月 5日				⑫	備 考
10月 5日 - 10月 4日	31日	11月 1日 - 10月 31日	4日	24,000	/
9月 5日 - 9月 4日	30日	10月 1日 - 9月 30日	31日	230,000	
8月 5日 - 8月 4日	31日	9月 1日 - 8月 30日	30日	230,000	
7月 5日 - 7月 4日	31日	8月 1日 - 7月 30日	31日	230,000	
6月 5日 - 6月 4日	30日	7月 1日 - 6月 30日	31日	230,000	
5月 5日 - 5月 4日	31日	6月 1日 - 5月 30日	30日	230,000	
4月 5日 - 4月 4日	30日	5月 1日 - 4月 30日	31日	230,000	
3月 5日 - 3月 4日	31日	月 日 - 月 日	日		
2月 5日 - 2月 4日	28日	月 日 - 月 日	日		
1月 5日 - 1月 4日	31日	月 日 - 月 日	日		
12月 5日 - 12月 4日	31日	月 日 - 月 日	日		
11月 5日 - 11月 4日	30日	月 日 - 月 日	日		
月 日 - 月 日	日	月 日 - 月 日	日		
月 日 - 月 日	日	月 日 - 月 日	日		
月 日 - 月 日	日	月 日 - 月 日	日		
⑬ 賃金に関する特記事項				休業開始時賃金月額証明書 受理 所定労働時間短縮開始時賃金証明書 令和 年 月 日 (受理番号 号)	
⑭ (休業開始時における)雇用期間	⑮ 定めなし □ 定めあり → 令和 年 月 日まで (休業開始日を含めて 年 カ月)				
※ 公共職業安定所記載欄					

雇用保険法第10条第1項の第1項の規定により被保険者の介護又は育児のための休業又は所定労働時間短縮開始時の賃金の届出を行う場合は、当該賃金の支払の状況を明らかにする事項を添えてください。  
 本手続は電子申請による申請が可能です。  
 なお、本手続について、社会保険労務士が事業主の委託を受け、電子申請により本証明書の届出に関する手続を行う場合には、当該社会保険労務士が当該事業主から委託を受けた者であることを証明するものを本証明書の提出と併せて添付することをもって、当該事業主の電子署名に代えることができます。

社会保険労務士記載欄	作成年月日・届出代行者・事務代理者の表示	氏 名	電 話 番 号

※	所長	次長	課長	係長	係

- [例示説明]
- ・令和5年11月5日に介護休業を開始する場合
  - ・賃金締切日が各月末日

**④「休業を開始した日の年月日」**

- ・被保険者が対象家族の介護をするための休業を開始した日を記入してください。

**⑦「休業を開始した日の前日に離職したとみなした場合の被保険者期間算定対象期間」**

- ・「休業を開始した日」欄は、④欄の休業を開始した日を記入してください。
- ・休業開始した日から遡って賃金支払基礎日数が 11 日以上または、賃金の支払いの基礎となった時間数が 80 時間以上ある月を 2 年間記入しますが、11 日以上または、賃金の支払いの基礎となった時間数が 80 時間以上ある被保険者算定対象期間を直近より 12 か月以上記入があれば以下は記入を省略できます。

(※当該記入方法については、離職票への記入方法に準じた取り扱いをお願いいたします。(46 ページ参照))

**⑧「⑦の期間における賃金支払基礎日数」**

- ・⑦欄の期間における賃金支払の基礎となった日数を記入してください。
- ・有給休暇の対象となった日、休業手当の対象となった日を含みます。

**⑨「賃金支払対象期間」**

- ・最上段には休業を開始した日の直前の賃金締切日の翌日から、休業を開始した日の前日までの期間を記入し、以下順次さかのぼって賃金締切日の翌日から賃金締切日までの期間を 2 年間記入しますが、完全月で⑩欄の基礎日数が 11 以上の月を 6 か月以上記入する必要があります。6 か月に満たない場合は、賃金の支払いの基礎となった時間数が 80 時間以上の月も記入する必要があります。

(※当該記入方法については、離職票への記入方法に準じた取り扱いをお願いいたします。(46 ページ参照))

**⑩「⑨の基礎日数」**

- ・⑨欄の期間における賃金支払の基礎となった日数を記入してください。
- ・有給休暇の対象となった日、休業手当の対象となった日を含みます。

**⑪「賃金額」**

- ・月給者は A 欄に、日給者は B 欄に記入しますが、日給者で月単位で支払われる賃金(家族手当等)は A 欄に記入し、合計額を計欄に計上してください。
- ・A 欄、又は B 欄の記入のみで足りる場合は、計欄の記入は省略して差し支えありません。記入しない欄は斜線を引いてください。

**⑫「備考」**

- ・⑦欄から⑩欄の参考となることを記入してください。  
例・賃金未払いがある場合
- ・出産、傷病等で引き続き 30 日以上賃金の支払がない場合
- ・休業手当が支払われたことがある場合
- ・休業開始日が令和 2 年 8 月 1 日以降であって、⑨欄の基礎日数が 11 以上の月が 12 か月以上ない場合、または、⑩欄の基礎日数が 11 以上の完全月が 6 か月ない場合は、⑨欄及び⑩欄の基礎日数が 10 日以下の期間について、当該期間における賃金支払の基礎となった時間数を記入してください。

**⑬「賃金に関する特記事項」**

- ・3 か月以内の期間ごとに支払われる賃金(特別の賃金)について記入してください。
- ・該当がない場合には斜線を引いてください。

# 介護休業給付金支給申請書の記入例

様式第33号の6（第101条の19関係）（第1面）

## 介護休業給付金支給申請書

（必ず第2面の注意書きをよく読んでから記入してください。）

帳票種別	1. 介護休業給付金の個人番号	2. 被保険者番号	3. 資格取得年月日		
16601	123456789012	1300-234567-8	4-170401 (3期制 4半減)		
4. 被保険者氏名	フリガナ (カタカナ)	5. 事業所番号	6. 姓 (漢字)	7. 名 (漢字)	
労働 太郎	ロウトウ タロウ	1300-765432-1	労働	太郎	
8. 介護休業開始年月日	9. 介護対象家族の個人番号	10. 介護対象家族の姓 (カタカナ)	11. 介護対象家族の名 (カタカナ)	12. 介護対象家族の性別	13. 介護対象家族の年齢
5-050531	987654321012	ロウトウ	イチロウ	1 (男性)	2
14. 介護対象家族の姓 (漢字)	15. 介護対象家族の名 (漢字)	16. 介護対象家族の生年月日	17. 支給対象期間その1 (初日)	18. 全日休業日数	19. 支払われた賃金額
労働	一郎	3-240721	5-050531-0629	30	0
20. 支給対象期間その2 (初日)	21. 全日休業日数	22. 支払われた賃金額	23. 支給対象期間その3 (初日)	24. 全日休業日数	25. 支払われた賃金額
5-050630-0730	31	0	5-050731-0830	31	0
26. 介護休業終了年月日	27. 終了事由				
5-050830 (介護休業期間が93日未満のとき記入)	1 (普通復帰) 2 (休業事由の消滅)				

（この用紙は、このまま機械で処理しますので、汚さないようにしてください。）

28. 賃金月額 (次分一日額又は総額)	29. 同一対象家族に係る介護休業開始年月日	30. 勤務場所の継続雇用の見込み			
0-00000000 (1日額)	5-050830				
31. 支払区分	32. 金融機関・店舗コード	33. 未支給区分	34. 所得区分	35. 特例事項	
0	00000000000000000000	0 (空欄 未支給以外) 1 未支給	0 (空欄 一般所得) 1 否認 (期間) 2 否認 (対象家族) 3 資格確認のみ 4 支給のみ 5 否認 (93日超)	0 (1 チェック不要 2 再開(他の休業の終了) 3 再開(被保険者資格再取得)	

上記被保険者が介護休業を取得し、上記の記載事項に誤りがないことを証明します。  
 令和 年 月 日 事業所名 (所在地・電話番号) 事業主氏名  
 雇用保険法施行規則第101条の19の規定により、上記のとおり介護休業給付金の支給を申請します。  
 令和 年 月 日 住所 申請者氏名

払渡希望金融機関指定届	36. 払渡希望金融機関	フリガナ		金融機関コード		店舗コード	
		名称					
		総行等 (ゆうちょ銀行以外)	口座番号 (普通)				
		ゆうちょ銀行	記号番号 (総合)				

備考	資金繰切日 20日 (毎月15日・6か月)	資金支払日 出月・翌月	※処理欄	支給決定年月日 令和 年 月 日	支給決定額 円
				不支給理由	
				通知年月日 令和 年 月 日	

社会保険等 届出 担当者	氏名	電話番号	※ 所長	次長	課長	係長	係	操作者

**1 「介護休業被保険者の個人番号」**

・被保険者の個人番号を記入してください。

**9 「介護対象家族の個人番号」**

・介護対象家族の個人番号を記入してください。住民票記載事項証明書等の添付いただく場合は記載不要です。

**17、20、23 「支給対象期間」**

・それぞれの支給対象期間の初日及び末日を記入してください。

**18、21、24 「全日休業日数」**

・17、20、23 欄に記入した支給対象期間において全日にわたって介護休業している日(日曜日、祝日等のような所定労働日以外の日も含みます。)の数を記入してください。

**19、22、25 「支払われた賃金額」**

・17、20、23 欄に記入した支給対象期間において、支払われた賃金の額を記入してください。

・なお、その賃金は、介護休業期間外を対象とした賃金の額を含めないでください。

**26 「介護休業終了日」**

・介護休業期間が3か月未満のとき記入してください。

**27 「終了事由」**

・26 欄の介護休業終了日に記入した場合は、27 欄の終了の理由コードを番号で記入してください。

**「事業所名(所在地・電話番号)事業主氏名」**

・記載事実の誤りのないことを証明してください。

**「申請者氏名」**

・被保険者本人が氏名を記載してください。

ただし、申請内容等を事業主等が被保険者に確認し、合意のもと「記載内容に関する確認書・申請等に関する同意書」を作成・保存することで被保険者氏名の記載を省略することができます。その場合、申請者氏名欄における署名は、「申請について同意済み」と記載してください。

**「払渡希望金融機関指定届」**

・「名称」欄には、介護休業給付の払渡しを希望する金融機関の名称及び店舗名を記入してください。

・「口座番号、記号番号」欄には、被保険者本人の名義の通帳の口座、記号番号を記入してください。

※ 最近新設された金融機関の店舗や小規模な出張所など一部の金融機関については、登録されていない場合もありますので、ご利用になる場合はあらかじめハローワークにご相談ください。

**「備考」**

備考欄に、賃金締切日・支払日、通勤手当について記入してください。

## ○ 介護休業給付に関するQ & A

Q 「2週間以上の常時介護が必要な状態」は？

父が3か月ほど介護の必要な状態になるのですが、最初の10日間介護をすれば、その後は病院に入院して看護を受けられるため、10日間のみ介護休業を取得したいと考えています。

介護休業は、2週間以上にわたり常時介護を必要とする対象家族を介護するための休業とのことですが、10日間だけでは介護休業を取得し、介護休業給付を受給することはできないのでしょうか。

A 介護休業の期間は2週間以上である必要はありません。

ここでいう「2週間」とは、介護休業の対象となる期間ではなく、あくまでもお父さんが常時介護を必要とする期間をいうものであり、その期間中には病院等への入院や他の介護者による介護が行われ、被保険者本人が介護休業を取得する必要がない可能性もあります。

このため、10日間だけ介護休業を取得し、介護休業給付を受給することも可能です。

Q 同じ対象家族について、93日分介護休業給付金を受給しましたが、さらに、同じ対象家族について、要介護状態が変わったため再び介護休業を取得した場合、再度93日を限度に3回まで支給を受けることは可能でしょうか。

A 同じ対象家族については、要介護状態が変わった場合であっても、93日を超えて介護休業給付金の支給を受けることはできません。

Q 同じ対象家族について、複数の被保険者が同時に介護休業を取得した場合、それぞれに介護休業給付金を受けることは可能ですか。

A それぞれ、支給要件を満たせば支給可能です。

【参考様式】

## 介護休業申出書

人事部長

殿

[申出日] 令和 年 月 日

[申出者] 部 課

氏 名

私は、育児・介護休業等に関する規則（第〇条）に基づき、下記のとおり介護休業の申出をします。

### 記

1 休業に係る家族の状況	(1) 氏名	
	(2) 本人との続柄	
	(3) 介護を必要とする理由	
2 休業の期間	令和 年 月 日から令和 年 月 日まで (職場復帰予定日 令和 年 月 日)	
3 申出に係る状況	(1) 休業開始予定日の2週間前に申し出て	いる・いない → 申出が遅れた理由 [ ]
	(2) 1の家族について、これまでの介護休業をした回数及び日数	回 日
	(3) 1の家族について介護休業の申出を撤回したことが	ない・ある ( 回) →既に2回連続して撤回した場合、再度申出の理由 [ ]

## 第12章 育児休業給付について

### 1 育児休業給付とは

少子化の急速な進行や女性の職場進出の進展が見られる現代において、労働者が育児休業を取得しやすくし、その後の円滑な職場復帰を援助・促進することにより、育児をする労働者の職業生活の円滑な継続を目的に創設され、平成7年4月1日から施行されました。また、男性の育児休業の取得の促進を図るとともに、男女問わず仕事と育児を両立できる社会を実現することを目的として、育児・介護休業法が改正され、令和4年10月1日から、育児休業の2回までの分割取得や出生時育児休業（産後パパ育休）の取得が可能となり、これに対応した育児休業給付が受けられるようになりました。（雇用保険法第61条の6～第61条の9）

具体的には、被保険者の方が、1歳（一定の要件に該当した場合は1歳2か月。さらに一定の要件に該当した場合は1歳6か月又は2歳。）に満たない子を養育するための育児休業（2回まで分割取得可）を取得し、一定の要件を満たすと「育児休業給付金」の支給を受けることができます。

また、子の出生後8週間の期間内に合計28日を限度に出生時育児休業（産後パパ育休）を取得した場合、一定の要件を満たすと「出生時育児休業給付金」の支給を受けることができます。

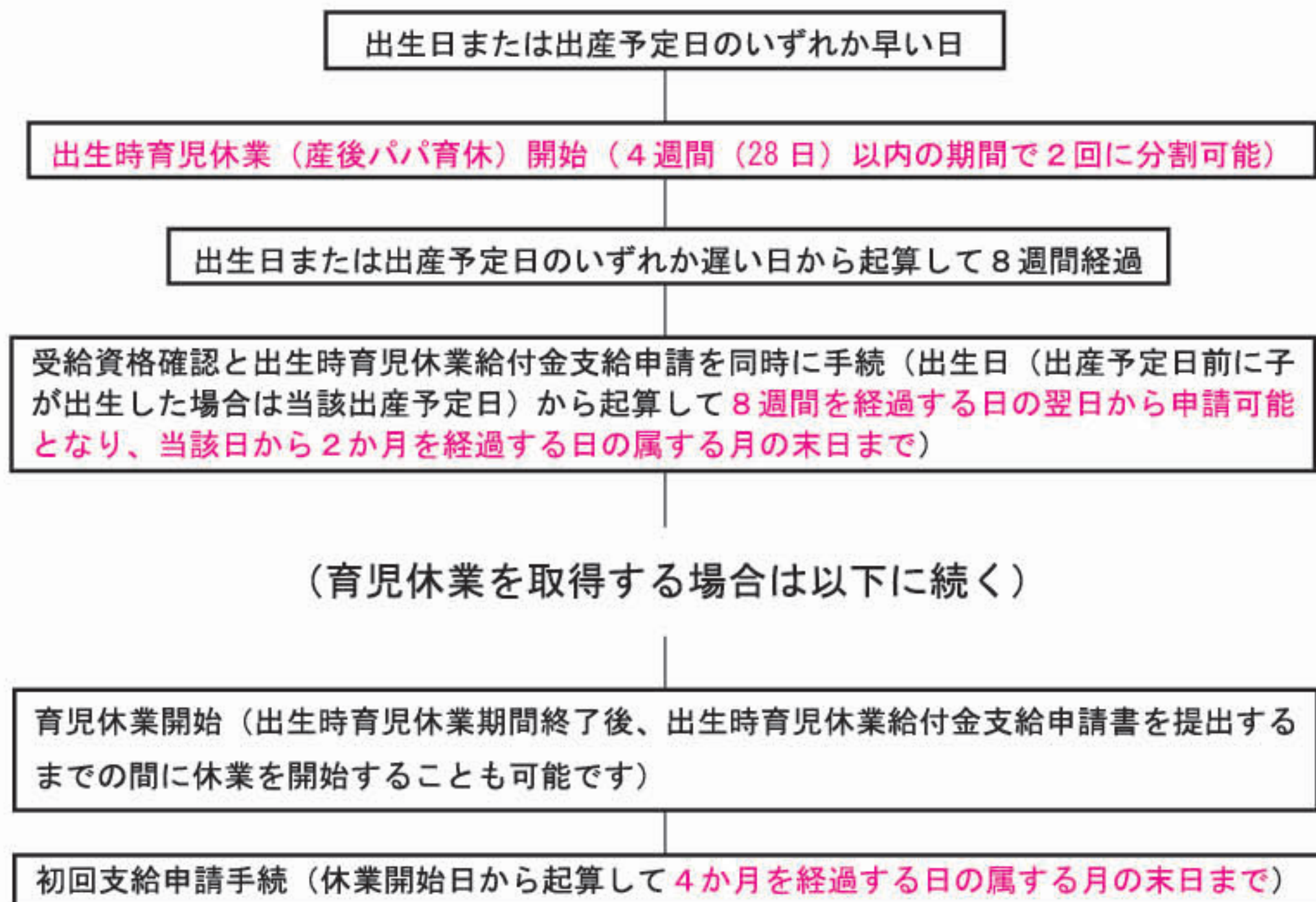




## 2 育児休業給付の基本的な流れ

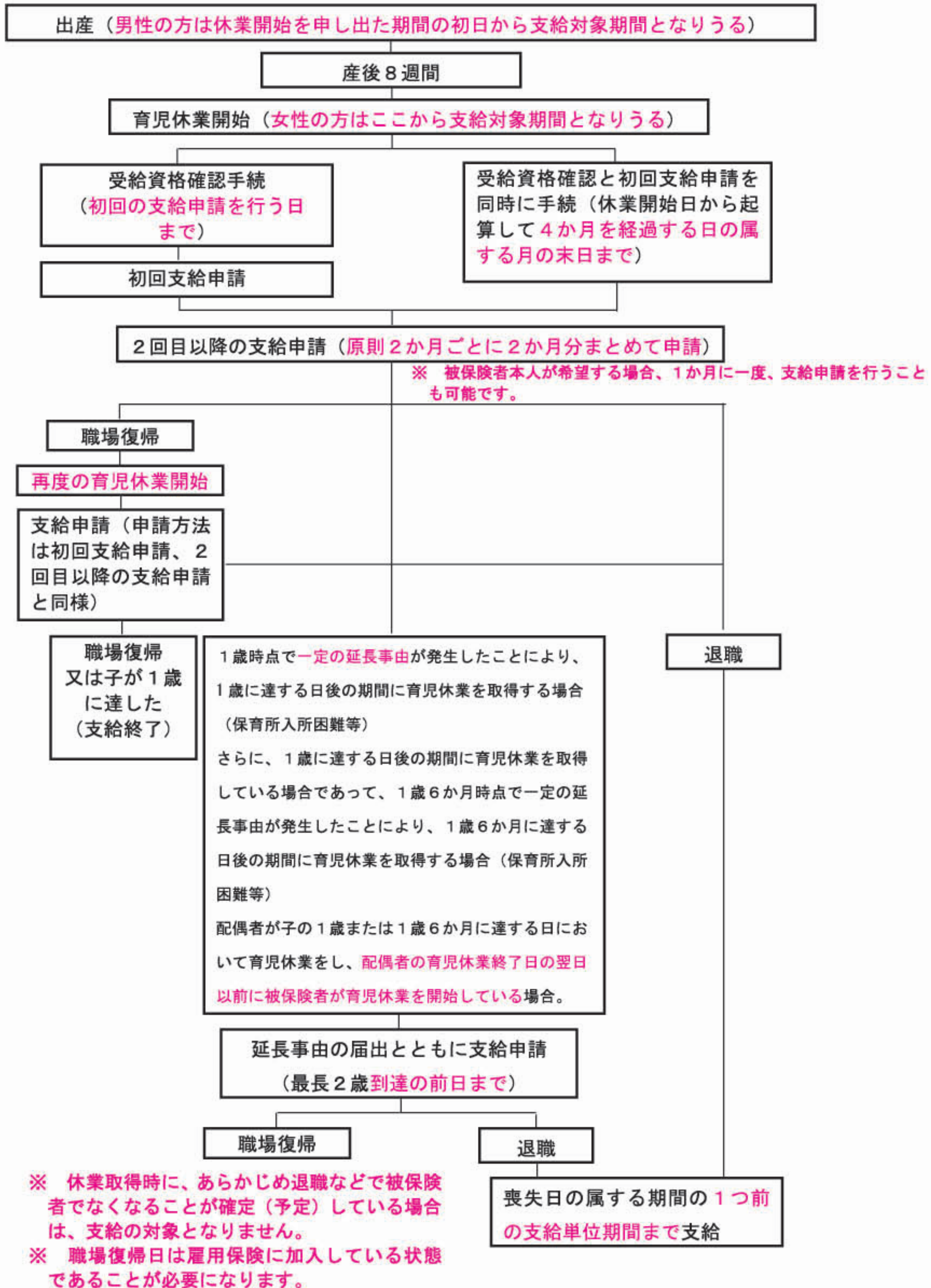
(以下の図は、事業主を経由して手続を行うという流れを示しています。)

### ① 出生時育児休業給付金 (138 ページ参照) を申請する場合



- ※ 2回目以降の育児休業支給申請については次ページのフロー図と同様となります。
- ※ 休業取得時に、あらかじめ退職が確定（予定）している場合は、支給の対象となりません。
- ※ 出生時育児休業を取得せず、育児休業を取得することも可能です。

② 出生時育児休業給付金を申請しない場合



### 3 出生時育児休業給付金について

#### (1) 受給資格は . . . . .

出生時育児休業（産後パパ育休）を取得した被保険者（※）で、次のいずれにも該当する場合は、事業所の所在地を管轄するハローワークに対して、受給資格確認を行うことにより、出生時育児休業給付金の確認を受けることができます。

（※）被保険者とは、一般被保険者及び高年齢被保険者をいいます。以下、第12章において同じです。

**イ 子の誕生日から起算して8週間を経過する日の翌日までの期間内に、4週間（28日）以内の期間を定めて、当該子を養育するための出生時育児休業を取得した被保険者であること。（※）**

（イ）ここでいう「出生時育児休業」とは、「誕生日または出産予定日のうち早い日」から「誕生日または出産予定日のうち遅い日から起算して8週間を経過する日の翌日まで」の期間内に4週間（28日）までの範囲で取得するものをいいます。また、職場復帰を前提に取得するものをいい、**休業取得時に退職が確定（予定）している休業は支給の対象となりません。**

（ロ）産後休業（誕生日の翌日から8週間）は出生時育児休業給付金の対象外です。また、産後6週間を経過した場合であって、当該被保険者の請求により、8週間を経過する前に産後休業を終了した場合であっても、産後8週間を経過するまでは、産後休業とみなされます。

（ハ）育児をする子は実子・養子を問いません。

（ニ）**期間雇用者**も支給対象となります。

※ 出生時育児休業は同一の子について2回まで分割して取得できます。

**ロ 出生時育児休業を開始した日の前2年間に、賃金支払基礎日数が11日以上ある（ない場合は就業している時間数が80時間以上の）完全月（※1）が12か月以上あること。**

※1は育児休業給付金と同じです（144ページ参照）。

**期間雇用者**（期間を定めて雇用される者）の方は、上記イ及びロに加え、休業開始時において、次の要件に該当しなければなりません。

**子の誕生日（出産予定日前に子が出生した場合は、出産予定日）から起算して8週間を経過する日の翌日から6か月を経過する日までに、その労働契約の期間（労働契約が更新される場合は更新後のもの）が満了することが明らかでないこと。**

この受給資格を満たした被保険者であって、出生時育児休業期間を対象として支払われた賃金の額が、**休業開始時賃金日額 × 休業期間の日数**に比べて**80%未満**である等、支給要件を満たした場合に、出生時育児休業給付金を受けることができます。

※ 休業開始時賃金月額及び休業開始時賃金日額については、145 ページ参照。

(2) 支給要件は . . . . .

出生時育児休業期間について、次の要件をすべて満たしている場合に支給されます。

休業中の就業時間数の取扱いや賃金の取扱いは育児休業給付金と異なるのでご注意ください。

イ 出生時育児休業期間の初日から末日まで継続して被保険者資格を有していること。

ロ 出生時育児休業期間の就業日数が 10 日以下であること。10 日を超える場合は就業している時間が 80 時間以下であること。

※ 休業期間が 28 日間より短い場合は、その日数に比例して短くなります。

(例) 14 日間の休業 ⇒ 最大 5 日 (5 日を超える場合は 40 時間)

10 日間の休業 ⇒ 最大 4 日 (4 日を超える場合は約 28.57 時間)

[10 日 × 10/28 ÷ 3.57 (端数切り上げ) ⇒ 4 日、80 時間 × 10/28 ÷ 28.57 時間]

※ 出生時育児休業期間中に就業した時間を合計した際に生じた分単位の端数は切り捨てます。また、出生時育児休業を分割して取得する場合は、それぞれの期間ごとに端数処理を行います。

ハ 出生時育児休業中の就労に対して事業主から支払われた賃金※が、「休業開始時賃金日額 × 休業期間の日数」の 80% 未満であること。

※ 「出生時育児休業中の就労に対して事業主から支払われた賃金」とは  
出生時育児休業期間を含む賃金月分として支払われた賃金のうち、基本給等の労働した日・時間により算定され支払われる賃金 (勤務日数に応じて支払われる通勤手当を含む。) については、出生時育児休業期間中の賃金の基礎となった日数・時間に応じて支払われた額とし、家族手当等が就労等した日・時間にかかわらず一定額が支払われている場合は含めません。月給制等により、出生時育児休業期間を含む賃金月において、賃金が減額されなかった場合には、支払われた賃金額に出生時育児休業取得日数を乗じて得た額を、出生時育児休業期間を含む賃金月の賃金支払対象期間の日数で除し (小数点以下切り捨て)、当該額を「出生時育児休業期間を対象とする賃金」とします。

例 示 ※賃金の取扱い等は、以下「解説」を参照ください。

- ・賃金締切日：当月末日 賃金支払日：翌月 15 日
- ・出生時育児休業期間 10 月 12 日から同月 16 日、同月 21 日から同月 25 日まで分割取得した場合（合計 10 日）
- ・通勤手当として、出勤 1 日につき 500 円支給



解説： 月給制（月給 30 万円）の方について、10 月 15 日に支払われた賃金は、9 月分を対象としたものであり、出生時育児休業期間が含まれていないため、「出生時育児休業中の就労に対して事業主から支払われた賃金額」を計上する必要はありません。

11 月 15 日に賃金が満額支給された場合、10 月（31 日間の賃金支払対象期間）に 10 日間（10 月 12 日～10 月 16 日の 5 日間と、10 月 21 日～10 月 25 日の 5 日間の計 10 日間）の出生時育児休業を取得しており、各々の出生時育児休業期間における賃金は、

$$30 \text{ 万円} \times 5 \text{ 日間} / 31 \text{ 日間} = 48,387.09$$

⇒48,387 円を「出生時育児休業期間を対象とする賃金その 1、その 2」として各々計上してください。

通勤手当は、

$$500 \text{ 円} \times 5 \text{ 日間} = 2,500$$

⇒2,500 円を「出生時育児休業期間を対象とする賃金その 1、その 2」として各々計上してください。

※上記のケースの場合、支給額の算定において、(48,387 円 + 2,500 円) × 2 = 101,774 円が、休業開始時賃金日額 × 休業期間の日数で得た額の 80% (10,000 円 × 10 日 × 80% = 80,000 円) を超えているため、出生時育児休業給付金は不支給となります。

(3) 支給額は・・・

- ① 休業期間中の就労に対して賃金が支払われていない場合

**支給額＝休業開始時賃金日額×休業期間の日数（28日が上限）×67%（※）**

※ 給付率について

出生時育児休業給付金が支給された日数は、育児休業給付の支給率 67%の上限日数である 180 日に通算されます。181 日目以降は支給率 50%となります。

- ② 休業期間中の就労に対して事業主から賃金が支払われている場合

イ 支払われた賃金が「休業開始時賃金日額×休業期間の日数」の 13%以下の  
場合

**支給額＝休業開始時賃金日額×休業期間の日数×67%**

ロ 支払われた賃金が「休業開始時賃金日額×休業期間の日数」の 13%超  
～80%未満の場合

**支給額＝休業開始時賃金日額×休業期間の日数の 80%相当額と賃金の  
差額**

ハ 支払われた賃金が「休業開始時賃金日額×休業期間の日数」の 80%以上  
の場合

**支給額＝支給されません。**

なお、以下の**賃金日額上限額**により支給額を算出し、減額される場合や支給されない場合もありますので、あらかじめご了承ください。

令和 5 年 8 月 1 日現在の休業開始時賃金日額の上限額について

**上限額 15,430 円**

※ 上限額は、毎年 8 月 1 日に変更される場合があります。

### 【支給算出額の事例1】

休業開始時の賃金日額が7,000円であって14日間の出生時育児休業を取得した場合（休業開始時賃金日額×休業期間の日数=98,000円）

- ① 支給対象期間中に賃金が支払われていない場合  
→ 支給額=7,000円×14日×67%=65,660円
- ② この期間に3日労働して賃金21,000円が支払われた場合  
（「休業開始時賃金日額×休業期間の日数」の13%~80%）  
14日分の賃金日額の80%=7,000円×14日×80%  
=78,400円  
→ 支給額=78,400円-21,000円=57,400円
- ③ この期間分の賃金として8万円支払われた場合  
（「休業開始時賃金日額×休業期間の日数」の80%以上）  
→ 支給されません。

### 【支給算出額の事例2】

休業開始時賃金日額が16,000円であって14日間の出生時育児休業を取得した場合

○ 賃金日額には上限額（令和5年8月1日現在15,430円）があります。このため、この場合の賃金日額は15,430円です。したがって、「休業開始時賃金日額×休業期間の日数」=15,430円×14日間=216,020円となります。

- ① 支給対象期間中に賃金が支払われていない場合  
→ 支給額=15,430円×14日×67%=144,733円
- ② この期間に3日労働して賃金48,000円が支払われた場合  
（「休業開始時賃金日額×休業期間の日数」の13%~80%未満）  
休業開始時賃金日額の80%=15,430×14×80%=172,816円  
→ 支給額=172,816円-48,000円=124,816円
- ③ この期間分の賃金として20万円支払われた場合  
（「休業開始時賃金日額×休業期間の日数」の80%以上）  
→ 支給されません。

#### (4) 受給資格確認・支給申請は . . . . .

雇用する被保険者が出生時育児休業を開始したときは、次の手続が必要です。受給資格の確認申請及び出生時育児休業給付金の支給申請は育児休業給付金支給と異なり同時に行う必要があります。

届出書類 . . . 「雇用保険被保険者休業開始時賃金月額証明書（育児）」（以下「賃金月額証明書」という。）

「育児休業給付受給資格確認票・出生時育児休業給付金支給申請書」（以下「受給資格確認票・出生時支給申請書」という。）

提出期間 . . . **子の誕生日（出産予定日前に子が出生した場合は、当該出産予定日）から起算して8週間を経過する日の翌日から提出可能となり、当該日から2か月を経過する日の属する月の末日まで**  
（※休業期間を対象とする賃金がある場合は、当該賃金が支払われた後に提出してください）

届出先 . . . 事業所の所在地を管轄するハローワーク

持参するもの . . .

- 賃金台帳、労働者名簿、出勤簿、タイムカード、育児休業申出書、育児休業取扱通知書など出生時育児休業を開始・終了した日、賃金の額及び支払状況を証明することができるもの
- 母子健康手帳、医師の診断書（分娩（出産）予定証明書）等の出産予定日及び出産日を確認することができるもの（いずれも写しで可。）

※受給資格確認票・出生時支給申請書は、マイナンバーを記載して提出してください。

#### イ 「賃金月額証明書」の提出について

被保険者が出生時育児休業を開始した場合は、**受給資格確認票・出生時支給申請書を提出する日までに「賃金月額証明書」**を、事業所の所在地を管轄するハローワークに提出しなければなりません。

#### ロ 受給資格の確認・支給申請とその通知について

出生時育児休業給付金の受給資格がある場合は「**出生時育児休業給付金支給決定通知書**」を交付します。支給額が算定されたときは、支給額が記載され、不支給決定されたときは、不支給の理由が記載されます。

また、受給資格がない場合は、「**育児休業給付受給資格否認通知書**」が交付されます。

これらの通知書は、**必ず被保険者にお渡しください。**

#### (5) 給付金の口座振込みは . . . . .

支給決定された出生時育児休業給付金は、支給決定日（支給決定通知書に印字されています。）から約1週間後に、申請者本人が指定した金融機関の本人名義の普通預金（貯金）口座に振り込まれます。

また、振込者名は「**コウセイロウドウショウ ショクギョウアンテイキョク**」と



なります（金融機関によっては、振込者名の表示が途切れたりする場合があります）。

#### 4 育児休業給付金について

##### (1) 受給資格は・・・

1歳（いわゆるパパママ育休プラス制度を利用して育児休業を取得する場合は1歳2か月、保育所における保育の実施が行われない等の場合は1歳6か月又は2歳）未満の子を養育する被保険者で、次のいずれにも該当する場合は、事業所の所在地を管轄するハローワークに対して、受給資格確認を行うことにより、育児休業給付金の確認を受けることができます。

**イ 1歳未満の子を養育するために、「育児休業」を取得した被保険者であること。（※）**

(イ) ここでいう「育児休業」とは、職場復帰を前提に取得するものをいい、**休業取得時に退職が確定（予定）している休業は支給の対象となりません。**

(ロ) 育児休業対象者は男女を問いません。

(ハ) 育児をする子は実子・養子を問いません。

(ニ) **期間雇用者**も支給対象となります。

※ 職場復帰後、同一の子について**原則2回の育児休業までは育児休業給付金の支給対象**となります。

**ロ 育児休業を開始した日の前2年間に、賃金支払基礎日数が11日以上ある（ない場合は就業している時間数が80時間以上の）完全月（※1）が12か月以上あること。この要件を満たさない場合、産前休業開始日等（※2）を起算点として、その日の前2年間に賃金支払基礎日数（就労日数）が11日以上ある完全月が12か月以上あること。**

※1 過去に基本手当の受給資格や高年齢受給資格の決定を受けたことのある方については、基本手当の受給資格決定や高年齢受給資格決定を受けた後のものに限ります。

※2 産前休業を開始する日前に子を出生した場合は「当該子を出生した日の翌日」、産前休業を開始する日前に当該休業に先行する母性保護のための休業をした場合は「当該先行する休業を開始した日」を起算点とします。

**期間雇用者**（期間を定めて雇用される者）の方は、上記イ及びロに加え、休業開始時において、次の要件に該当しなければなりません。

子が1歳6か月までの間（保育所における保育の実施が行われない等の理由により、子が1歳6か月後の期間について育児休業を取得する場合は、1歳6か月後の休業開始時において2歳までの間）に、その労働契約（労働契約が更新される場合にあっては、更新後のもの）が満了することが明らかでないこと。

この受給資格の確認を受けた被保険者であって、育児休業中に支払われた賃金の額が、**休業開始時の賃金月額に比べて、80%未満**である等、支給要件を満たした場合に、育児休業給付金を受けることができます。

※「休業開始時賃金月額」とは、

原則、育児休業開始前（産前、産後休業を取得した場合は、原則として産前、産後休業開始前）6か月間の賃金を180で除した額が「賃金日額」となり、支給日数を30日とした場合の「休業開始時賃金日額×支給日数」が賃金月額となります。

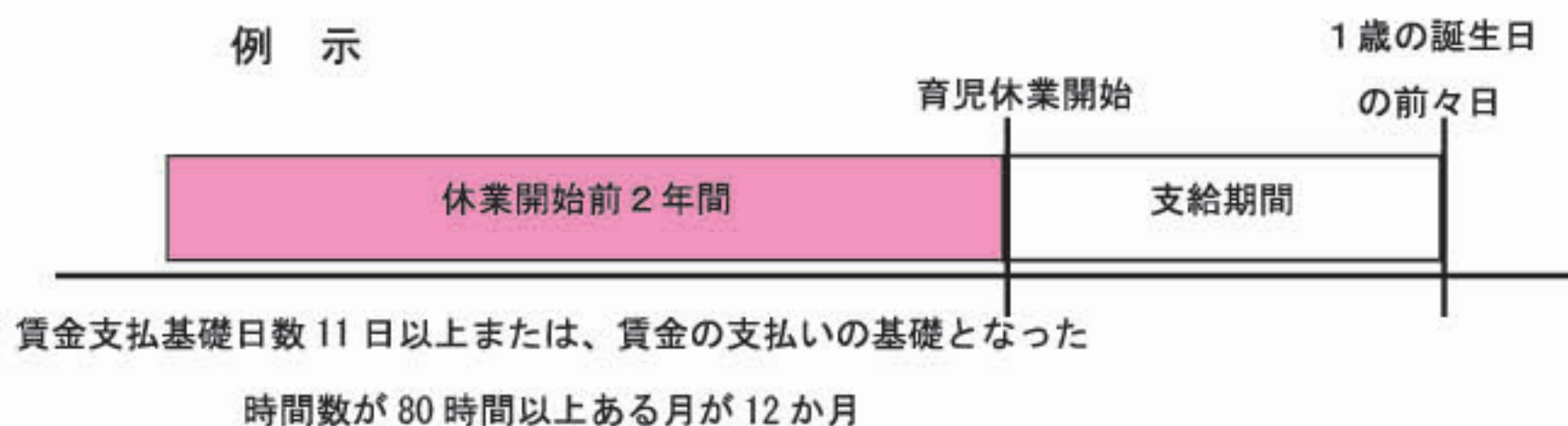
なお、賃金月額には、以下のとおり上限額及び下限額があります。算定した額が上限額を超える場合は上限額に、算定した額が下限額を下回る場合には下限額となります。

令和5年8月1日現在の賃金月額の上限額と下限額

**上限額 462,900円※**（令和5年7月31日までは455,700円）

**下限額 82,380円※**（令和5年7月31日までは79,710円）

※ 上限額及び下限額は、毎年8月1日に変更される場合があります。



1歳6か月又は2歳まで支給対象となる場合【具体的な手続は153ページ参照】

① 育児休業の申出に係る子について、市町村に対して保育所<sup>※1</sup>における保育の実施を希望し、申込みを行っているが、**その子が1歳又は1歳6か月に達する日<sup>※2</sup>後の期間について、当面その実施が行われない場合**

※1 児童福祉法第39条に規定する保育所をいい、いわゆる「無認可保育施設」は含まれません。

※2 **一定の要件を満たすことにより、育児休業終了予定日が1歳に達する日後である場合は、当該終了予定日。**

② 常態として育児休業の申出に係る子の養育を行っている配偶者であって、その子が1歳又は1歳6か月に達する日後の期間について、常態としてその子の養育を行う予定であった方が、以下のいずれかに該当した場合。

- ・ 死亡したとき
- ・ 負傷、疾病または身体上もしくは精神上的の障害により育児休業の申出に係る子を養育することが困難な状態になったとき
- ・ 婚姻の解消その他の事情により配偶者が育児休業の申出に係る子と同居しないこととなったとき
- ・ 6週間（多胎妊娠の場合にあっては、14週間）以内に出産する予定であるかまたは産後8週間を経過しないとき（産前休業を請求できる期間または産前休業期間及び産後休業期間）

## (2) 支給要件は・・・

育児休業開始日から起算して1か月ごとに区切った場合（区切られた1か月の間に育児休業終了日または子が1歳に達する日が含まれる場合は、その育児休業終了日または子が1歳に達する日の前日まで）の各期間（これを「**支給単位期間**」といいます。）について、次の要件をすべて満たしている場合に支給対象（これを「**支給対象期間**」といいます。）となります。

同一の子について分割して育児休業を取得する場合、2回目の育児休業に係る支給単位期間は、**当該2回目の休業開始日又は当該休業開始日の応当日から、それぞれその翌月の応当日の前日までの1か月ごと**です（応当日がない場合は、その月の月末を応当日とみなします。）。

- イ 支給単位期間の初日から末日まで継続して被保険者資格を有していること。
- ロ 支給単位期間に、就業していると認められる日数が10日以下であること。  
支給単位期間について、10日をこえる場合にあっては、就業していると認められる時間が80時間以下であること。  
（育児休業終了等により、1か月に満たない支給単位期間については、就業していると認められる日数が10日以下であるとともに、育児休業による全日休業日が1日以上あれば、当該要件を満たします。また、この全日休業日には、日曜日・祝祭日のような事業所の所定労働日以外の日を含みます。）
- ハ **支給単位期間に支給された賃金額※が、休業開始時の賃金月額**の80%未満であること。

※「支給単位期間に支給された賃金額」とは

支給単位期間中に支給された賃金とは、「**その期間に支払日のあるもの**」をいいます。

ただし、育児休業期間外を対象としているような賃金や対象期間が不明確な賃金は含めず、**原則として育児休業期間中を対象としていることが明確な賃金の額のみ**となります。

### 例 示

賃金締切日 20日 賃金支払日 25日 休業開始日 4月15日の場合



解説：4月25日に支払われた賃金の中には、3月21日～4月14日を対象とした給与・手当等が含まれているため、「支給対象期間その1」には、**育児休業期間中を対象としていることが明確な賃金のみを計上**することとしてください。

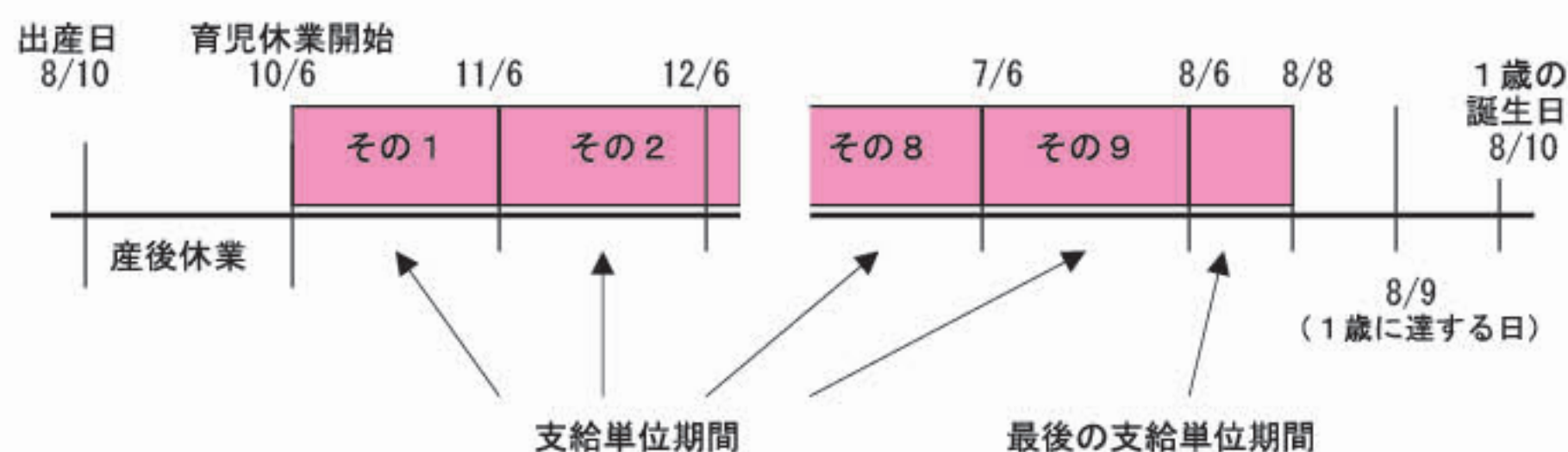
(3) 支給対象期間は・・・

育児休業給付金の支給対象期間は次のとおりです。

- イ 育児休業開始日から、育児休業に係る子が1歳に達する日（1歳の誕生日の前日）の前日までの期間。（1歳の誕生日の前々日まで）  
また、一定の要件（157 ページ参照）を満たしたときは1歳2か月に達する日の前日までの期間、さらに一定の要件（145 ページ参照）を満たしたときは1歳6か月又は2歳に達する日の前日までの期間。
- ロ 満1歳（一定の要件を満たした場合は満1歳2か月、さらに一定の場合は満1歳6か月又は2歳）に達する日より前に育児休業を終了したときは、育児休業を終了した日までの期間。

例示

女性の被保険者で、産後休業後引き続き子が1歳に達する日まで育児休業をした場合



解説： 上記のような事例では、1歳に達する日の前日（＝1歳の誕生日の前々日）までが支給対象となるため、8月8日までの期間が支給対象となります。

また、最後の支給単位期間（8月6日～8月8日）については、就業していると認められる日数が10日以下であり、育児休業による全日休業日が1日以上あれば支給対象となります。

#### (4) 育児休業の分割取得について . . . . .

同一の子について、原則 2 回の育児休業まで育児休業給付金の支給対象となります。

3 回目以降の育児休業については、原則給付金を受けられませんが、以下の例外事由に該当する場合は、この回数制限から除外されます。

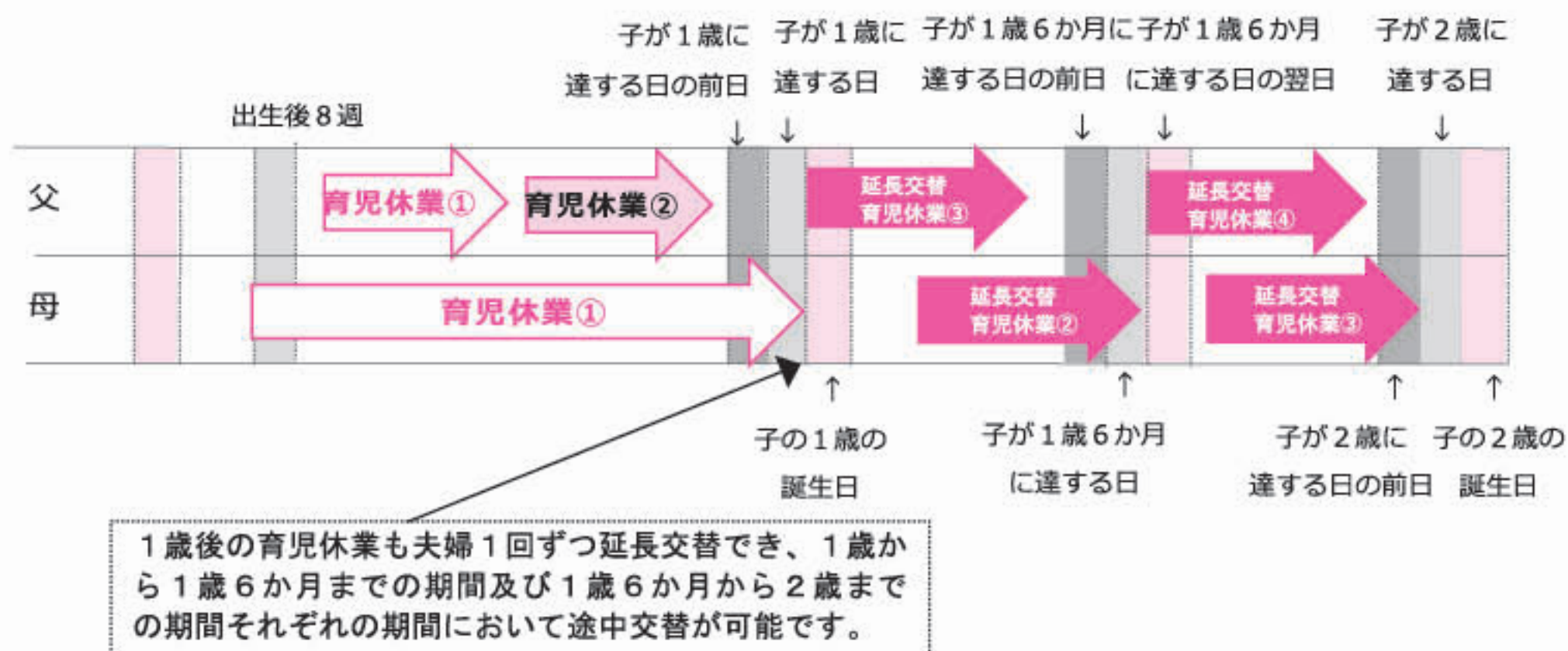
- ① 別の子の産前産後休業、育児休業、別の家族の介護休業が始まったことで育児休業が終了した場合で、新たな休業が対象の子又は家族の死亡等で終了した場合  
 ※ 当初の育児休業の申出対象である子が 1 歳 6 か月又は 2 歳までの場合を含みます。
- ② 育児休業の申出対象である 1 歳未満の子の養育を行う配偶者が、死亡、負傷等、婚姻の解消でその子と同居しないこととなった等の理由で、養育することができなくなった場合
- ③ 育児休業の申出対象である 1 歳未満の子が、負傷、疾病等により、2 週間以上の期間にわたり世話を必要とする状態になった場合
- ④ 育児休業の申出対象である 1 歳未満の子について、保育所等での保育利用を希望し、申込みを行っているが、当面その実施が行われない場合

#### ※ 夫婦交替で育児休業を取得する場合の回数制限の例外について

育児休業の延長事由（145 ページ参照）があり、かつ、夫婦交替で育児休業を取得する場合、1 歳から 1 歳 6 か月までと 1 歳 6 か月から 2 歳までの各期間中、夫婦それぞれ 1 回に限り育児休業給付金の支給対象となります。

#### 例示

1 歳未満の子について 2 回の育児休業をした後、延長事由に該当し、1 歳に達する日後に夫婦交替で 3 回目以降の育児休業を開始する場合



(5) 支給額は・・・

① 休業期間中に賃金が支払われていない場合

イ 支給単位期間が1か月ある場合（最後の支給単位期間を除く。）

支給額＝休業開始時賃金日額×支給日数（30日※<sup>1</sup>）×50%（※<sup>2</sup>）

ロ 最後の支給単位期間（職場復帰等による休業終了日を含む。）の場合

支給額＝休業開始時賃金日額×支給日数（暦の日数※<sup>1</sup>）×50%（※<sup>2</sup>）

※<sup>1</sup> 支給日数について

○ 休業終了日を含まない支給単位期間……………30日

○ 休業終了日を含む支給単位期間……………暦の日数（最後の支給単位期間の初日から休業終了日までの日数）

※<sup>2</sup> 給付率について

支給日数が育児休業を開始してから通算して180日に達するまでの間に限り、給付率が67%となります。

② 休業期間中に事業主から賃金が支払われている場合

イ 支払われた賃金が、休業開始時賃金月額額の30%（13%）以下の場合

支給額＝休業開始時賃金日額×支給日数×50%（※<sup>2</sup>）

ロ 支払われた賃金が、休業開始時賃金月額額の30%（13%）超～80%未満の場合

支給額＝休業開始時賃金日額×支給日数の80%相当額と賃金の差額

ハ 支払われた賃金が、休業開始時賃金月額額の80%以上の場合

支給額＝支給されません。

なお、以下の支給上限額により、減額される場合や支給されない場合もありますので、あらかじめご了承ください。

令和5年8月1日現在の支給上限額について

**支給上限額 310,143 (給付率 67%) 円※** (令和5年7月31日まで 305,319 円)

**支給上限額 231,450 (給付率 50%) 円※** (令和5年7月31日まで 227,850 円)

※ 支給限度額及び最低限度額は、毎年8月1日に変更される場合があります。

【支給算出額の事例1】

休業開始時の賃金日額が7,000円(賃金月額が21万円)であって、

- ① 支給対象期間中に賃金が支払われていない場合  
(賃金月額の30%以下)  
→ 支給額 =  $7,000 \times 30 \text{日} \times 50\% = 105,000 \text{円}$
- ② 支給対象期間中に賃金が15万円支払われた場合  
(賃金月額の30%超～80%未満)  
休業開始時賃金月額の80% =  $7,000 \times 30 \times 80\% = 168,000 \text{円}$   
→ 支給額 =  $168,000 - 150,000 = 18,000 \text{円}$
- ③ 支給対象期間中に賃金が17万円支払われた場合  
(賃金月額の80%以上)  
→ 支給されません。

【支給算出額の事例2】

賃金日額が16,000円(月48万円)の方の場合……

- 賃金月額には上限額(令和5年8月1日現在 462,900円)があります。このため、この場合の休業開始時の賃金日額は15,430円(賃金月額は462,900円)となります。
- ① 支給対象期間中に賃金が支払われていない場合  
(賃金月額の30%以下)  
→ 支給額 =  $15,430 \text{円} \times 30 \text{日} \times 50\% = 231,450 \text{円}$  (支給限度額(給付率50%))
  - ② 支給対象期間中に賃金が30万円支払われた場合  
(賃金月額30%超～80%未満)  
休業開始時賃金月額の80% =  $15,430 \times 30 \times 80\% = 370,320 \text{円}$   
→ 支給額 =  $370,320 - 300,000 = 70,320 \text{円}$
  - ③ 支給対象期間中に賃金が38万円支払われた場合  
(賃金月額の80%以上)  
→ 支給されません。

## (6) 受給資格の確認は・・・

雇用する被保険者が育児休業を開始したときは、次の手続が必要です。

**届出書類**・・・「雇用保険被保険者休業開始時賃金月額証明書（育児）」（以下「賃金月額証明書」という。）

「育児休業給付受給資格確認票・（初回）育児休業給付金支給申請書」（以下「受給資格確認票」という。）

**提出期間**・・・受給資格確認手続のみ行う場合、**初回の支給申請を行う日まで**。受給資格の確認と初回支給申請を同時に行う場合には、**休業開始日から、当該日から起算して4か月を経過する日の属する月の末日まで**。

**届出先**・・・事業所の所在地を管轄するハローワーク

**持参するもの**・・・

### (1) 受給資格の確認手続のみ行う場合

○賃金台帳、労働者名簿、出勤簿、タイムカード等育児を開始した日やその前の賃金支払状況を証明できる書類

○母子健康手帳など出産日、出産予定日及び育児の事実を確認できる書類

### (2) 初回申請も同時に行う場合

(1) の書類及び賃金台帳、労働者名簿、出勤簿、タイムカード等対象育児休業期間中の賃金支払状況等を証明できる書類

※受給資格確認票は、マイナンバーを記載して提出してください。

## イ 「賃金月額証明書」の提出について

被保険者が1歳（一定の場合1歳2か月）未満の子を養育するための育児休業を開始した場合は、**初回の支給申請を行う日までに「賃金月額証明書」**を、事業所の所在地を管轄するハローワークに提出しなければなりません。

ただし、**受給資格の確認と初回支給申請を同時に行う場合には、休業開始日から起算して4か月を経過する日の属する月の末日までに提出**することができます。

なお、同一の子について初回の育児休業給付金の申請以前に出生時育児休業給付金の支給を受けている場合など、既に賃金月額の届出を行っている場合は改めて届け出る必要はございません。

## ロ 受給資格の確認とその通知について

上記イの賃金月額証明書を提出する際は、「**受給資格確認票**」を添付してください。

これにより、育児休業給付金の受給資格がある場合は「**育児休業給付受給資格確認通知書**」（＝**確認通知書**）及び次回使用すべき「**育児休業給付金支給申請書**」を交付します。

また、受給資格がない場合は「**育児休業給付受給資格否認通知書**」（以下「**否認通知書**」という。）を交付します。

これらの通知書は、（受給資格を確認した場合は支給申請書とともに）**必ず被**



**保険者にお渡しください。**

ハ 次回支給申請日等の指定について

「育児休業給付次回支給申請日指定通知書（事業主通知用）」は、次回支給申請期間を指定するもので、事業主の方に通知されます。

(7) 支給申請は・・・

雇用する被保険者が受給資格の確認を受けたときは、以下の手続により、育児休業給付金の支給を受けることができます。

届出書類・・・「育児休業給付金支給申請書」（以下「支給申請書」という。）

提出期限・・・**支給対象期間の初日から起算して4か月を経過する日の属する月の末日まで**（「次回支給申請日指定通知書（事業主通知用）」に印字されています。）

届出先・・・事業所の所在地を管轄するハローワーク

持参するもの・・・賃金台帳、出勤簿（タイムカード）、労働者名簿、雇用契約書など

イ 育児休業給付金の支給を受ける場合について

育児休業給付金は、各支給単位期間について、「支給要件」を満たした場合に支給されます。（146 ページ参照）

ただし、あらかじめ支給を受けられないことが明らかである場合であっても、支給申請書の表題を「次回支給申請期間指定届」と変更して提出してください。これにより、その次の支給対象期間と支給申請期間の指定を受けることとなります。

ロ 支給申請の時期について

支給申請は、**原則として2か月ごと**に行います。

なお、支給申請の期限は、**支給対象期間の初日から起算して4か月を経過する日の属する月の末日までの期間**となっています。（「次回支給申請日指定通知書（事業主用）」に印字されています。）

※ 被保険者本人が希望する場合、1か月に一度、支給申請を行うことも可能です。

ハ 同一の子について分割して育児休業を取得する場合について

2回目の育児休業に係る支給単位期間は、当該2回目の休業開始日又は当該休業開始日の応当日から、それぞれその翌月の応当日の前日までの1か月ごとです。この場合、改めて受給資格の確認を行う必要はありませんが、育児休業給付受給資格確認票・（初回）支給申請書により申請いただきます。

2回目の育児休業を取得する旨の申出があった際、新たに支給申請期間を

指定して通知します。

#### (8) 延長申請は・・・

延長事由（145 ページ参照）が生じた場合は、支給申請の手続のための添付書類（賃金台帳や出勤簿等）と併せて、以下の書類を添付してください。

また、併せて支給申請書の18欄（（支給対象期間延長事由一期間）、初回申請書の場合は26欄）に必要な事項を記載してください。

なお、育児休業の申出に係る子の1歳に達する日後の延長、1歳6か月に達する日後の延長について、それぞれ延長手続が必要です。

（※転職や転籍などで被保険者資格を喪失・取得した場合は、喪失した事業所の育児休業と取得した事業所の育児休業は分割され、取得した事業所において新たな支給単位期間が指定されます。なお1歳に達する日以後に係る育児休業においては、分割取得できないため、新たに被保険者資格を取得した事業所での育児休業は給付の対象となりません。）

#### ○ 保育所<sup>※1</sup>による保育が実施されない・・・市町村により発行された証明書等<sup>※2</sup>

※1 保育所とは、児童福祉法 39 条に定める保育所であり、いわゆる無認可保育所は含まれません。

※2 保育の申込みを行い、かつ1歳到達日の翌日（1歳の誕生日）又は1歳6か月到達日の翌日において保育が行われていないことが確認できる市町村が発行した証明書等が必要です。

【子が1歳6か月に達する日の前日までの延長を希望する場合】

①市町村への保育所への入所申込みを1歳到達日以前に行っていること

②入所希望日を1歳に到達する日の翌日以前とすること

【子が2歳に達する日の前日までの延長を希望する場合】

①市町村への保育所への入所申込みを1歳6か月到達日以前に行っていること

②入所希望日を1歳6か月に到達する日の翌日以前とすること

○ 養育を予定していた配偶者の死亡・・・住民票の写しと母子健康手帳

○ 養育を予定していた配偶者の疾病、負傷等・・・医師の診断書

○ 養育を予定していた配偶者との別居・・・住民票の写しと母子健康手帳

○ 養育を予定していた配偶者の産前産後・・・産前産後に係る母子健康手帳

#### 市町村により発行された証明書（保育所入所保留通知書）について

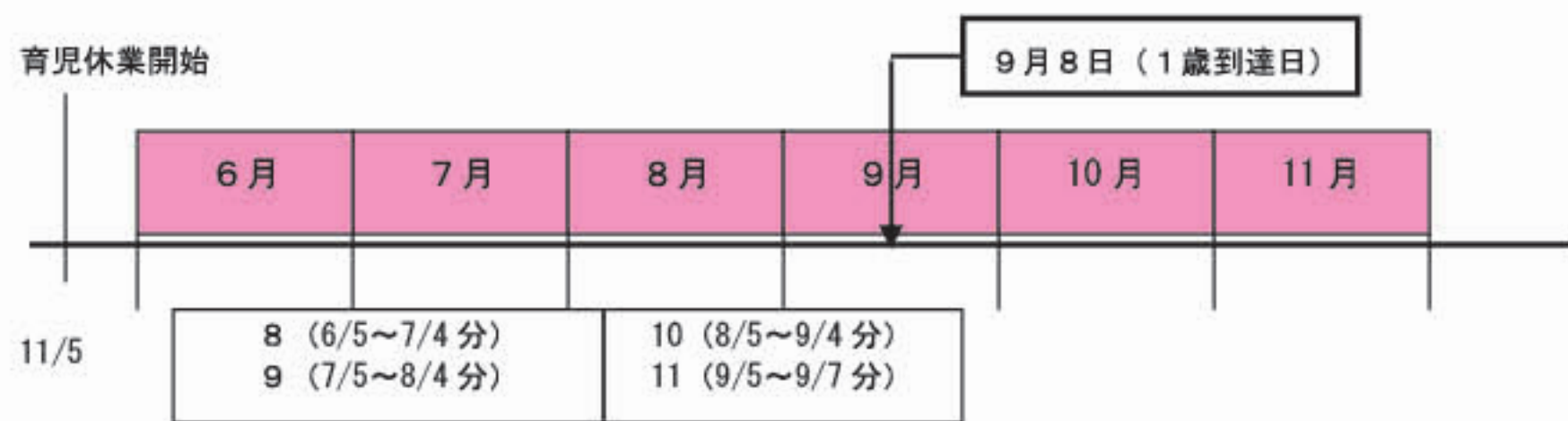
保育所などの入所申込みを行い、第一次申込みで内定を受けていたにもかかわらず、これを辞退し、第二次申込みで落選した場合には、落選を知らせる「保育所入所保留通知書」にこうした事実が付記されることがあります。こうした付記がされた「保育所入所保留通知書」をハローワークに提出された場合は、保育所などの内定を辞退した理由を本人に確認し、やむを得ない理由<sup>※</sup>がない場合には、育児・介護休業法に基づく適正な申出に当たらず、延長申請は認められません。

（※「やむを得ない理由」とは、内定の辞退について申込み時点と内定した時点で住所や勤務場所等に変更があり、内定した保育所などに子どもを入所させることが困難であったこと等になります。）

延長申請の例示1（1歳に達する日後の延長申請）

○出産日9月9日 ○休業開始日11月5日

○延長事由：保育所による保育が実施されない



支給単位期間7 (5/5~6/4) → 6月5日~8月31日まで申請期間

支給単位期間8 (6/5~7/4) → 8月5日~10月31日まで申請期間

支給単位期間9 (7/5~8/4) → 8月5日~10月31日まで申請期間

支給単位期間10 (8/5~9/4) → 9月8日~12月31日まで申請期間

支給単位期間11 (9/5~9/7) → 9月8日~12月31日まで申請期間

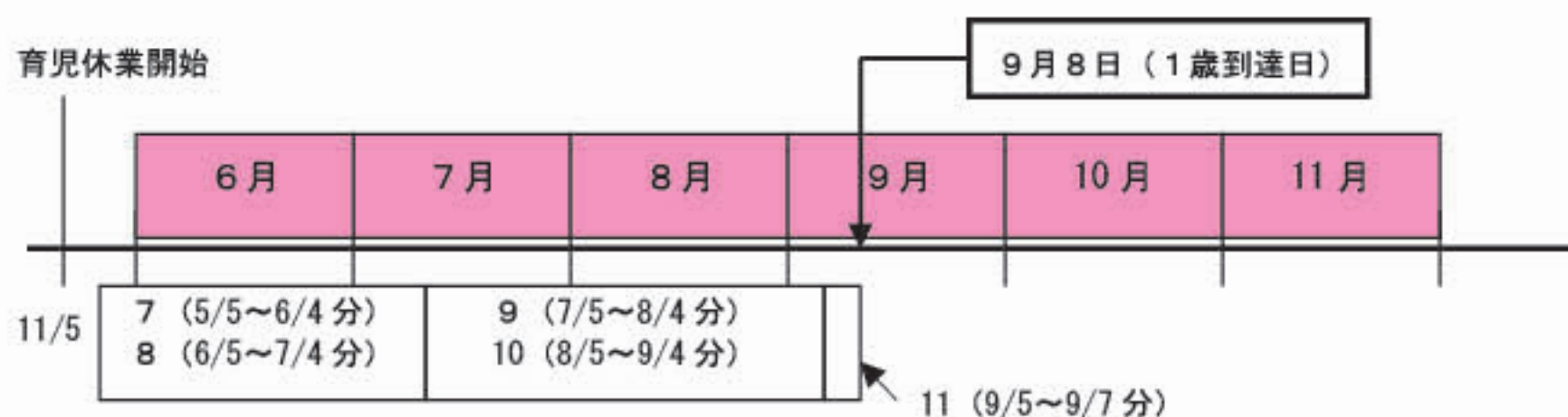
解説

- ◎ 支給単位期間7の申請時では、延長申請はできません。
- ◎ 支給単位期間8・9の申請時では、9月8日（1歳到達日）以後に支給申請を行う場合であれば、延長に必要な確認書類を持参していただくことで、延長が可能です。
- ◎ 支給単位期間10・11の申請時では、延長に必要な確認書類を持参していただくことで、延長が可能です。

延長申請の例示2（1歳に達する日後の延長申請）

○出産日9月9日   ○休業開始日11月5日

○延長事由：保育所による保育が実施されない



支給単位期間7（5/5～6/4）→7月5日～9月30日まで申請期間  
 支給単位期間8（6/5～7/4）→7月5日～9月30日まで申請期間

支給単位期間9（7/5～8/4）→9月5日～11月30日まで申請期間  
 支給単位期間10（8/5～9/4）→9月5日～11月30日まで申請期間

支給単位期間11（9/5～9/7）→9月8日～1月31日まで申請期間

解説

- ◎ 支給単位期間7・8の申請時では、延長申請はできません。
- ◎ 支給単位期間9・10の申請時では、9月8日（1歳到達日）以後に支給申請を行う場合であれば、延長に必要な確認書類を持参していただくことで、延長が可能です。
- ◎ 支給単位期間11の申請時では、延長に必要な確認書類を持参していただくことで、延長が可能です。

**延長申請の例示3（1歳6か月に達する日後の延長申請）**

○出産日9月9日      ○休業開始日11月5日

○延長事由：保育所による保育が実施されない



支給単位期間 13（11/5～12/4）→12月5日～2月末日まで申請期間

支給単位期間 14（12/5～1/4）→2月5日～4月30日まで申請期間

支給単位期間 15（1/5～2/4）→2月5日～4月30日まで申請期間

支給単位期間 16（2/5～3/4）→3月8日～6月30日まで申請期間

支給単位期間 17（3/5～3/7）→3月8日～6月30日まで申請期間

**解説**

- ◎ 支給単位期間 13 の申請時では、延長申請はできません。
- ◎ 支給単位期間 14・15 の申請時では、3月8日（1歳6か月到達日）以後に支給申請を行う場合であれば、延長に必要な確認書類を持参していただくことで、延長が可能です。
- ◎ 支給単位期間 16・17 の申請時では、延長に必要な確認書類を持参していただくことで、延長が可能です。

例示1～例示3のとおり、育児休業給付金の延長申請は、以下の①または②の申請時に、必要な確認書類を持参していただく必要がありますのでご注意ください。

- ① 延長する期間の直前の支給単位期間の支給申請時。(ただし1歳又は1歳6か月到達日以降の申請時に限る。)
- ② 1歳又は1歳6か月到達日を含む延長後の支給単位期間の支給申請時。

※ 延長申請を行わなかった場合には、延長されませんので、ご注意ください。

(9) 1歳2か月まで支給対象となる場合は・・・

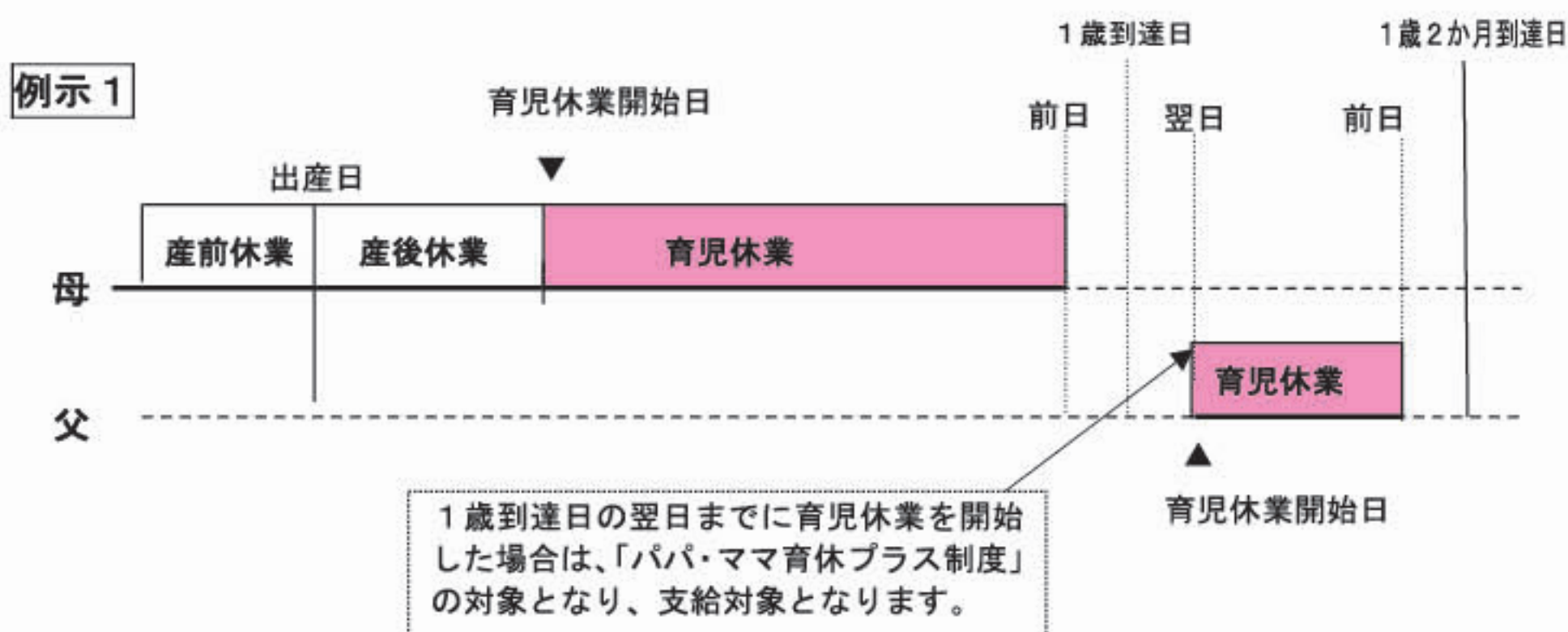
「父母ともに育児休業を取得する場合の育児休業取得期間の延長いわゆるパパママ育休プラス制度」を利用して育児休業を取得する場合には、以下の①～③すべてに該当する場合に、一定の要件を満たせば、子が1歳2か月に達する日の前日まで、最大1年間育児休業給付金が支給されます。

- ① 育児休業開始日が、当該子が1歳に達する日の翌日以前である場合。
- ② 育児休業開始日が、当該子に係る配偶者（事実上婚姻関係と同様の事情にある当該者を含む。以下同じ）が取得している育児休業期間の初日以後である場合。
- ③ 配偶者が当該子の1歳に達する日以前に育児休業を取得していること。

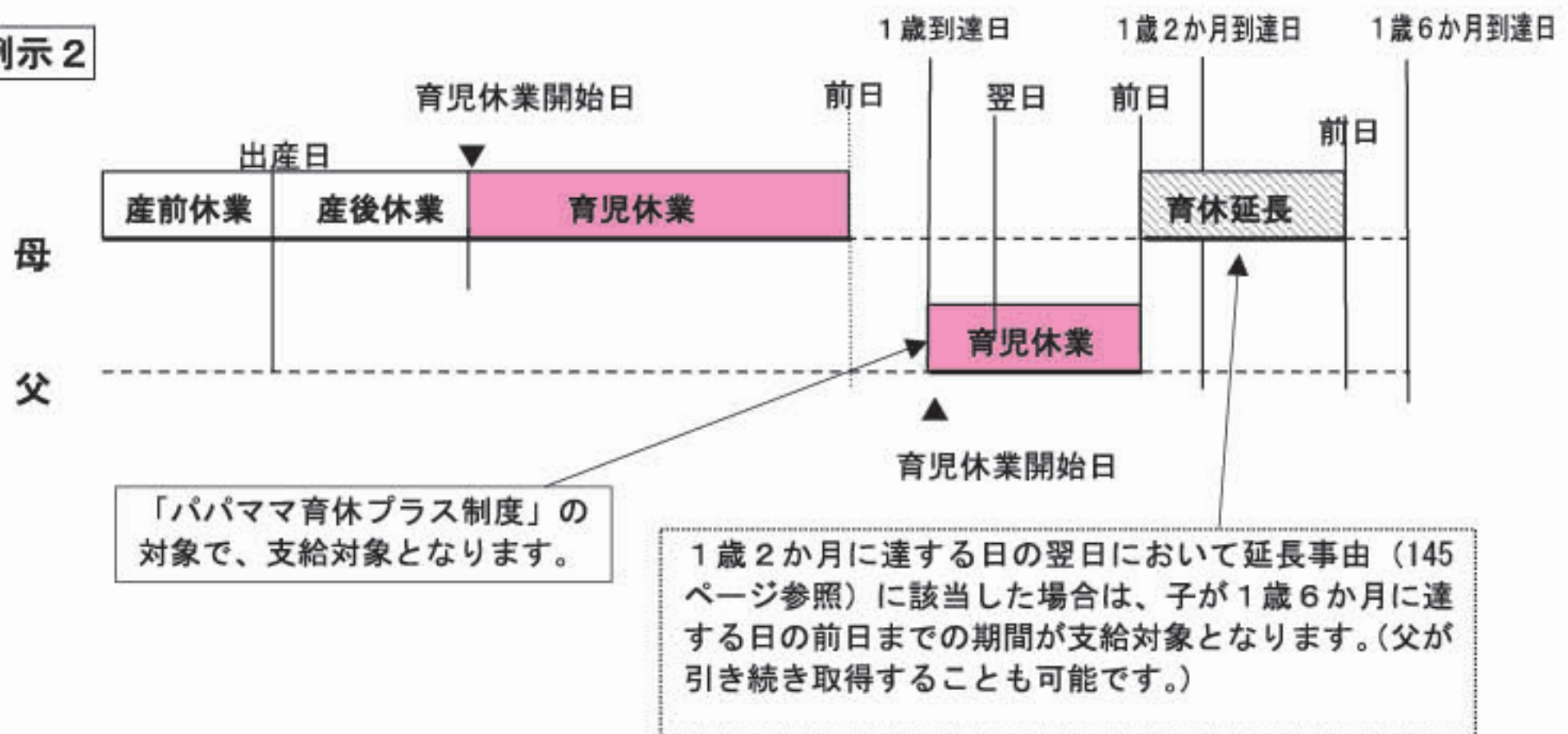
※ 上記②、③の配偶者の育児休業には、配偶者が、国家公務員、地方公務員などの公務員であり、当該配偶者が育児休業を取得した場合も含まれます。

※ 父の休業の場合は、育児休業給付金を受給できる期間の上限は原則1年間となります。

母の休業の場合は、出産日（産前休業の末日となります。）と産後休業期間と育児休業給付金を受給できる期間を合わせて1年間が上限となります。



**例示 2**



**延長申請の方法**

原則として子が1歳に達する日を含む支給単位期間に係る支給申請時まで、支給申請書の下記イまたはロに、**配偶者の育児休業取得の有無、配偶者の雇用保険被保険者番号（雇用保険の被保険者である場合）**を記載してください。

- イ 初回の支給申請時には、「育児休業給付受給資格確認票・（初回）育児休業給付金支給申請書」の27、28欄（166～167ページ参照）
- ロ 2回目以降の支給申請時には、「育児休業給付金支給申請書」の19、20欄（168～169ページ参照）

**添付書類**

受給資格確認や支給申請の際の確認書類（151～152ページ参照）に加えて、下記の書類を提出してください。

- イ 被保険者の配偶者であることが確認できる書類
    - **世帯全員について記載された住民票の写し。**
    - 民生委員の証明書等（事実上婚姻関係と同様の事情にある者であるとき）
  - ロ 被保険者の配偶者の育児休業の取得を確認できる書類
    - 配偶者の育児休業取扱通知書の写し
    - （上記がない場合）配偶者の疎明書（任意の様式）等配偶者の育児休業の取得を確認できる書類
- ※ 支給申請書に配偶者の雇用保険被保険者番号が記載されており、配偶者の育児休業給付受給の有無を確認できる場合はロの書類を省略することができます。

**(10) 支給申請の結果は・・・**

支給申請後は、支給の可否及び支給額を記載した「**育児休業給付金支給決定通**

**知書**」と次回の支給申請の際に使用する「**育児休業給付金支給申請書**」を交付いたしますので、**必ず被保険者に対して交付**してください。(被保険者本人へ郵送で交付される場合には、事業主は、被保険者本人から当該通知を受け取ってください。)

**(11) 給付金の口座振込みは・・・・・**

支給決定された育児休業給付金は、支給決定日(支給決定通知書に印字されています。)から約1週間後に、申請者本人が指定した金融機関の本人名義の普通預(貯)金口座に振り込まれます。

また、振込者名は「コウセイロウドウショウ ショクギョウアンテイキョク」となります(金融機関によっては、振込者名の表示が途切れたりする場合があります)。

**(12) 支給中に離職した場合は・・・・・**

原則として、**離職日の属する支給単位期間は支給されず**、その直前の支給単位期間までで終了となります。(※所定労働時間が20時間未満となるなど被保険者でなくなった場合も同様です。)

ただし、離職日が支給単位期間の末日の場合は、離職日を含む期間も支給されます。

また、支給単位期間の途中で転職等をし、1日の空白もなく被保険者資格を喪失・取得した場合は、喪失に係る事業所の育児休業と取得に係る事業所の育児休業は分割したものとして取扱います。引き続き育児休業を取得する場合は、転職後の事業主からの支給申請により、支給対象となりえますが、1歳に達する日以後においては、分割取得できないため、新たに被保険者資格を取得した事業所での育児休業は給付の対象となりません。



## 例示

6月	7月	8月	9月	10月
① (5/15~6/14分) ② (6/15~7/14分)	③ (7/15~8/14分) ④ (8/15~9/14分)	⑤ (9/15~10/14分) ⑥ (10/15~11/14分)		

### 例示1 8月31日付けで離職した場合・・・

④の期間(8/15~9/14)は支給対象となりません。

ただし、直前の③の期間(7/15~8/14)までは支給対象となるため、「雇用保険被保険者資格喪失届」を提出の際、併せて③の期間(7/15~8/14)までの支給申請書を同時に提出してください。

### 例示2 9月14日付けで離職した場合・・・

④の期間(8/15~9/14)は支給対象となります。

このため、「雇用保険被保険者資格喪失届」を提出の際、併せて④の期間(8/15~9/14)までの支給申請書を提出してください。

## 5 その他

### (1) 経過措置

令和4年10月1日から出生時育児休業給付金の創設、同一の子に係る育児休業を2回まで分割して取得することを可能とする等の改正が施行されました。この施行日前後における育児休業給付の取扱いは以下のとおりです。

- ・ 施行日後に配偶者が子の1歳(又は1歳6か月)に達する日後の期間に子を養育するための育児休業をしている場合、その休業をすることとする期間の末日の翌日以前に被保険者が育児休業を開始する場合であれば延長交替が可能です。なお、1歳に達する日までの間に1度も育児休業を取得したことがない場合であっても延長交替は可能です。
- ・ 令和4年9月30日以前の育児休業を1回目と数え、同年10月1日以降の育児休業を2回目の育児休業として取得可能です。
- ・ 令和4年9月30日以前に旧法の規定により「パパ休暇」を取得した場合、当該パパ休暇は新法における育児休業の取得回数には含めないため、施行日以後に育児休業を2回取得することも可能です。なお、パパ休暇は旧法の育児休業給付金として申請する必要があります。
- ・ 施行日の際に現に提出されている改正前の各種様式については、改正後の

様式により提出されたものとして取り扱います。

- ・ 改正前に通知した支給単位期間及び支給申請期間は有効です。

※ 詳しくはハローワークにお尋ねください。

## (2) 支給中に本人が死亡したとき

死亡した日の属する支給単位期間の前の支給単位期間まで（死亡日が支給単位期間の末日の場合は、死亡日を含む支給単位期間まで）について、生計を同じにしていた遺族の方が支給申請を行うことができます。

これを、**未支給育児休業給付**といいます。この請求は、**死亡した日の翌日から起算して6か月以内**にする必要があります。

詳しくは、事業所を管轄するハローワークにお問い合わせください。

## (3) 不正を行ったとき

本来は、育児休業給付を受けることができないにもかかわらず、**不正な手段により育児休業給付の支給を受け、または受けようとした場合（実際に受けたか否かを問いません。）**は、**不正受給の処分を受けることとなります。**

このような場合、不正受給した金額の**3倍**の金額を納めなければならない、これらの支払いを怠った場合は、財産の差し押さえが行われる場合がありますので、支給申請書の記載内容をよくお確かめのうえ、ご提出をお願いします。

**また、事業主が虚偽の支給申請書等を提出した場合等は、事業主も本人と連帯して処分等を受けることとなります。**



6 支給申請書等の記載例及び通知例について

雇用保険被保険者休業開始時賃金月額証明書の記入例

様式第10号の2の2

雇用保険被保険者 休業開始時賃金月額証明書 (安定所提出用) (介護・育児)  
~~所定労働時間短縮開始時賃金証明書~~

① 被保険者番号	8 8 0 0 - 8 0 2 0 4 7 - 9	③ フリガナ	テモト ユコ	④ 休業等を開始した日の年 月 日	令和 4 年 11 月 5 日
② 事業所番号	4 9 0 0 - 0 0 0 1 1 1 - 1	休業等を開始した者の氏名	適用 優子	年 月 日	
⑤ 名称	株式会社 労働保険 立川支店	⑥ 休業等を開始した者の住所又は居所	〒 359-0004 所沢市並木6-34	電話番号	( 020 ) 8809-XXXX
事業所所在地	立川市錦町1-19-1				
電話番号	042-949-9809				

この証明書の記載は、事実と相違ないことを証明します。

住所 東京都千代田区霞ヶ関1-1-1  
 事業主 氏名 代表取締役 保険智

休業等を開始した日以前の賃金支払状況等

⑦ 休業等を開始した日の前日に離職したとみなした場合の被保険者期間算定対象期間	⑧ ⑦の期間における賃金支払標準日数	⑨ 賃金支払対象期間	⑩ ⑨の基礎日数	⑪ 賃 金 額			⑫ 備 考
				⑪-1	⑪-2	計	
休業等を開始した日 11月5日							
10月5日～9月5日	0日	10月21日～9月21日	0日	0			自4.7.30 至4.11.4 ※日貸出のため 賃金支払なし
7月5日～8月4日	25日	7月21日～8月20日	9日	90,000			
6月5日～7月4日	30日	6月21日～7月20日	30日	300,000			
5月5日～6月4日	31日	5月21日～6月20日	31日	300,000			
4月5日～5月4日	30日	4月21日～5月20日	30日	300,000			
3月5日～4月4日	31日	3月21日～4月20日	31日	300,000			
2月5日～3月4日	28日	2月21日～3月20日	28日	300,000			
1月5日～2月4日	31日	1月21日～2月20日	31日	300,000			
12月5日～1月4日	31日	月 日～ 月 日 日					
11月5日～12月4日	30日	月 日～ 月 日 日					
10月5日～11月4日	31日	月 日～ 月 日 日					
9月5日～10月4日	30日	月 日～ 月 日 日					
8月5日～9月4日	31日	月 日～ 月 日 日					
月 日～ 月 日 日	日	月 日～ 月 日 日					
月 日～ 月 日 日	日	月 日～ 月 日 日					
月 日～ 月 日 日	日	月 日～ 月 日 日					

⑬ 賃金に関する特記事項

休業開始時賃金月額証明書 受理  
 所定労働時間短縮開始時賃金証明書  
 令和 年 月 日  
 (受理番号 号)

⑭ (休業開始時における)雇用期間

⑮ 定めなし □ 定めあり → 令和 年 月 日まで (休業開始日を含めて 年 月)

※ 公共職業安定所記載欄

雇用保険法第104条第1項の規定により被保険者の介護又は育児のための休業又は所定労働時間短縮開始時の賃金の届出を行う場合は、当該賃金の支払の状況を明らかにする事項を添付してください。  
 本手続は電子申請による申請が可能です。  
 なお、本手続については、社会保険労務士(事業主の委託を受け、電子申請により本証明書の届出に関する手続を行う場合には、当該社会保険労務士が当該事業主から委託を受けた者であることを証明するものを本証明書の届出と併せて添付することをもって、当該事業主の電子署名に代えることができます。

社会保険労務士記載欄	申請年月日-届出担当者-事務代理者の署名	氏 名	電話番号

※	所長	次長	課長	係長	係

[例示説明]

- ・令和4年11月5日に育児休業を開始する場合 (令和4年9月9日出産)
- ・賃金締切日が各月20日

#### ④「休業を開始した日の年月日」

- ・被保険者が1歳に満たない子を養育するための休業を開始した日を記入してください。

#### ⑦「休業を開始した日の前日に離職したと

##### みなした場合の被保険者期間算定対象期間」

- ・「休業を開始した日」欄は、④欄の休業を開始した日を記入してください。
- ・休業開始した日から遡って賃金支払基礎日数が11日以上または、賃金の支払いの基礎となった時間数が80時間以上ある月を2年間記入しますが、11日以上または、賃金の支払いの基礎となった時間数が80時間以上ある被保険者算定対象期間を直近より12か月以上記入があれば以下は記入を省略できます。

(※当該記入方法については、離職票への記入方法に準じた取り扱いをお願いいたします。(46ページ参照))

#### ⑧「⑦の期間における賃金支払基礎日数」

- ・⑦欄の期間における賃金支払の基礎となった日数を記入してください。
- ・有給休暇の対象となった日、休業手当の対象となった日を含みます。

#### ⑨「賃金支払対象期間」

- ・最上段には休業を開始した日の直前の賃金締切日の翌日から、休業を開始した日の前日までの期間を記入し、以下順次さかのぼって賃金締切日の翌日から賃金締切日までの期間を2年間記入しますが、完全月で⑩欄の基礎日数が11日以上の月を6か月以上記入する必要があります。6か月に満たない場合は、賃金の支払いの基礎となった時間数が80時間以上の月も記入する必要があります。

(※当該記入方法については、離職票への記入方法に準じた取り扱いをお願いいたします。(46ページ参照))

#### ⑩「⑨の基礎日数」

- ・⑨欄の期間における賃金支払いの基礎となった日数を記入してください。
- ・有給休暇の対象となった日、休業手当の対象となった日を含みます。

#### ⑪「賃金額」

- ・月給者はA欄に、日給者はB欄に記入しますが、日給者で月単位で支払われる賃金(家族手当等)はA欄に記入し、合計額を計欄に計上してください。
- ・A欄、又はB欄の記入のみで足りる場合は、計欄の記入は省略して差し支えありません。記入しない欄は斜線を引いてください。

#### ⑫「備考」

- ・⑦欄から⑩欄の参考となることを記入してください。  
例・賃金未払いがある場合
- ・出産・傷病等で引き続き30日以上賃金の支払がない場合
- ・休業手当が支払われたことがある場合
- ・休業開始日が令和2年8月1日以降であって、⑨欄の基礎日数が11日以上の月が12か月以上ない場合、または、⑪欄の基礎日数が11日以上の完全月が6か月ない場合は、⑨欄及び⑩欄の基礎日数が10日以下の期間について、当該期間における賃金支払の基礎となった時間数を記入してください。

#### ⑬「賃金に関する特記事項」

- ・3か月以内の期間ごとに支払われる賃金(特別の賃金)について記入してください。
- ・該当がない場合には斜線を引いてください。

※休業開始した日から遡った場合に要件を満たさず、産前休業開始日等を起算点とする場合(144ページ参照)、④⑦⑧欄は「休業を開始した日」を「産前休業を開始した日」と読み替えて記載してください。⑨⑩⑪欄は従前のおり、育児休業を開始した日から遡って記載してください。詳細については、ハローワークにお尋ねください。

# 育児休業給付受給資格確認票・出生時育児休業給付金支給申請書の記入例

第101条の33関係（第1面）

## 育児休業給付受給資格確認票・出生時育児休業給付金支給申請書

（必ず第2面の注意書きをよく読んでから記入してください。）

帳票種別 10407	1. 給付種別等 5050-9999999-9	2. 資格取得年月日 4-240401
3. 被保険者氏名 育児 パパ	フリガナ (カタカナ) イクシ ハハ	
4. 事業所番号 1300-765432-1	5. 育児休業開始年月日 5-041003	6. 出生年月日 5-041010
8. 個人番号 123456789012		7. 出産予定日 5-041003 (3 陽記 4 平成 5 令和)
9. 被保険者の住所 (郵便番号) 100-8988		
10. 被保険者の住所 (漢字) 市・区・町及び町名 東京都千代田区霞が関		
被保険者の住所 (漢字) 市丁目・番地 1の2の3		
被保険者の住所 (漢字) 田アパート、マンション名等		
11. 被保険者の電話番号 (曜日ごとにそれぞれを記号で記入してください。)		
12. 支払期間その1 (初日) (末日) 日数 5-041003-1016 (5ヶ所) 3	14. 支払回数 21	15. 支払われた賃金額 21000
16. 支払期間その2 (初日) (末日) 日数 5-041019-1025 (5ヶ所) 1	18. 支払回数 7	19. 支払われた賃金額 7000

（この用紙は、このまま機械で処理しますので、汚さないようにしてください。）

20. 勤務先住所の郵便番号の読み [ ]	21. 賃金月額 (区分・日額又は日額) [ ] (1日額) [ ] (2日額)	22. 当初の育児休業開始年月日 [ ]
23. 支給資格取得年月日 [ ] (5ヶ所)	24. 支給資格状態 [ ] (支給資格なしと判断した場合に「1」を記入)	
25. 支払区分 [ ]	26. 金融機関・店舗コード [ ]	27. 未支給区分 [ ] (空欄 未支給以外 1 未支給)

上記被保険者が出生時育児休業を取得し、上記の記載事項に誤りがないことを証明します。  
 〒100-8988 東京都千代田区霞が関1の2の2  
 (株) 行政工業 03-5253-1111  
 代表取締役 行政 健一  
 令和 5年 1月 10日 事業主名

上記のとおり育児休業給付の支給資格の確認を申請します。  
 東京都保険労務士会第101条の33の関係により、上記のとおり出生時育児休業給付金の支給を申請します。  
 令和 5年 1月 15日 〇〇 公共職業安定所長 殿 申請者氏名 育児 パパ

28. 支払区分	29. 私渡希望	フリガナ	キョウフシンヨウキンコ イイダバシ	金融機関コード	店舗コード
		名称	給付信用金庫 飯田橋	91890	097
		銀行等 (ゆうちょ銀行以外)	口座番号 (普通) 7654321		
		ゆうちょ銀行	記号番号 (総合)		

資格取得日	年月日	通知年月日	資格確認の可否	可	否
資格取得日	年月日	通知年月日	資格確認年月日	令和	年 月 日
			通知年月日	令和	年 月 日

社会保険労務士 印 番号	氏名	電話番号	所長	次長	課長	係長	係	操作者
-----------------	----	------	----	----	----	----	---	-----

**1「被保険者番号」**

・被保険者証に記載されている被保険者番号を記入してください。

**4「事業所番号」**

・当該事業所の事業所番号を記入してください。

**5「育児休業開始年月日」**

・被保険者が育児休業を開始した年月日を記入してください。

**6「出産年月日」、7「出産予定日」**

・育児休業に係る子の出産年月日、出産予定日を記入してください。

**8「個人番号」**

・被保険者の個人番号を記入してください。

**9、10「被保険者の住所」、11「被保険者の電話番号」**

・被保険者の郵便番号、住所、電話番号を記入してください。

**12、16「支給期間」**

・出生時育児休業期間を記入してください。分割して取得した場合、16に2回目の出生時育児休業期間を記入してください。

**13、17「就業日数」、14、18「就業時間」**

- ・12、16の支給期間において、就業した日数をそれぞれ13、17に記入してください。
- ・12、16の支給期間において、就業した時間数をそれぞれ14、18に記入してください（1時間未満の時間数は切り捨て）。

**15、19「支払われた賃金額」**

- ・12、16の支給期間中に、出生時育児休業期間を対象として事業主から支払われた賃金の額を記入してください。
- ・「支払われた賃金額」については、139ページを参照してください。

**「事業所名(所在地・電話番号)、事業主名」、「申請者氏名」**

・被保険者本人が氏名を記載し記入内容について事業主が証明してください。ただし、申請内容等を事業主等が被保険者に確認し、合意のもと「記載内容に関する確認書・申請等に関する同意書」を作成・保存することで被保険者氏名の記載を省略することができます。その場合、申請者氏名欄には、「申請について同意済み」と記載してください。

**「払渡希望金融機関指定届」**

「名称」欄には、育児休業給付の払渡しを希望する金融機関の名称及び店舗名を記入してください。

「口座番号、記号番号」欄には、被保険者本人の名義の通帳の口座、記号番号を記入してください。

※過去に失業等給付や育児休業給付等を受給したことがあり、その際に登録した口座への振り込みを希望する場合は記載不要です。

※最近新設された金融機関の店舗や小規模な出張所など一部の金融機関については、コンピュータに登録されていない場合もありますので、ご利用になる場合は、あらかじめハローワークにご相談ください。

**「備考」**

備考欄に、賃金締切日・支払日、通勤手当について記入してください。

# 育児休業給付受給資格確認票・（初回）育児休業給付金支給申請書の記入例

■ 第101条の30関係（第1面）

## 育児休業給付受給資格確認票・（初回）育児休業給付金支給申請書

（必ず第2面の注意書きをよく読んでから記入してください。）

帳票種別	1. 被保険者番号	2. 資格取得年月日	
14405	4900-102030-4	4-220401	
3. 被保険者氏名	フリガナ（カタカナ）		
適用 優子	テキヨウ ユウコ		
4. 事業所番号	5. 育児休業開始年月日	6. 出生年月日（○ 昭和 4 平成 5 令和）	
4900-0000111-0	5-041105	5-040909	
8. 過去に同一の子について 出生育児休業 または育児休業 取得の有無	9. 個人番号	7. 出生予定日	
<input type="checkbox"/>	123456789012	5-040905	
10. 被保険者の住所（郵便番号）	12. 被保険者の電話番号（欄目ごとにそれぞれを始めて記入してください。）		
359-0024	04 - - - 2992 - 8609		
11. 被保険者の住所（漢字）市区・区・町及び町村名	被保険者の住所（漢字）市町村・支庁		
所沢市並木	所沢市並木		
被保険者の住所（漢字）丁目・番地	被保険者の住所（漢字）丁目・番地		
6丁目1番地3号	6丁目1番地3号		
被保険者の住所（漢字）アパート・マンション名	被保険者の住所（漢字）アパート・マンション名		
13. 支給単位期間その1（初日）	（末日）	14. 就業日数	15. 就業時間
5-041105	5-1204	0	0
17. 支給単位期間その2（初日）	（末日）	18. 就業日数	19. 就業時間
5-041205	5-0104	0	0
21. 最終支給単位期間（初日）	（末日）	22. 就業日数	23. 就業時間
25. 育児休業開始年月日	26. 支給対象となる期間の育児休業一期間		
27. 配偶者育児休業	28. 配偶者の被保険者番号	29. 育児休業取得理由	31. 休業開始の週明け年月日
<input type="checkbox"/>		1 専業主婦の育児 2 勤務時間の都合 3 その他育児の要 4 育児休業	
30. 勤務先住所の 郵便番号	32. 勤務先 名称	33. 育児休業表示 （労働時間 等）	34. 賃金計算（区分・日額又は総額）
35. 最初の育児休業開始年月日	36. 支給資格確認年月日	37. 支給資格日数	38. 支給申請日
39. 次回支給申請年月日	40. 支払区分	41. 金融機関・店舗コード	42. 未支給区分

上記被保険者が育児休業を取得し、上記の記載事項に誤りがないことを証明します。〒100-8988東京都千代田区霞が関1の2の2  
 事業所名（所在地・電話番号） (株)行政工業 03-5253-1111  
 令和 5 年 1 月 16日 事業主名 代表取締役 行政 修一

上記のとおり育児休業給付の支給資格の確認を申請します。  
 雇用保険法施行規則第101条の30の規定により、上記のとおり育児休業給付金の支給を申請します。  
 令和 5 年 1 月 16日 ○○ 公共職業安定所長 殿 フリガナ 適用 優子

社会保険 番号 記載欄	43. 払込希望金融機関 フリガナ 名称 銀行等 (ゆうちょ銀行以外) ゆうちょ銀行	44. 口座番号 (普通) 7654321	45. 店員番号 (総合) -	金融機関コード 9890	店舗コード 097
	備考 資格確認の可否 可 - 否 資格確認年月日 令和 年 月 日 通知年月日 令和 年 月 日				
	※ 所長 次長 課長 係長 係 操作者				



**1「被保険者番号」**

・被保険者証に記載されている被保険者番号を記入してください。

**4「事業所番号」**

・当該事業所の事業所番号を記入してください。

**5「育児休業開始年月日」**

・被保険者が育児休業を開始した年月日を記入してください。ただし、女性の被保険者が、労働基準法の規定による産後休業に引き続き育児休業を取得した場合は記入する必要はありません。

**6「出産年月日」、7「出産予定日」**

・育児休業に係る子の出産年月日、出産予定日を記入してください。

**9「個人番号」**

・被保険者の個人番号を記入してください。

**10、11「被保険者の住所」、12「被保険者の電話番号」**

・被保険者の郵便番号、住所、電話番号を記入してください。

**13、17、21「支給単位期間」**

・それぞれの支給単位期間の初日及び末日を記入してください。

**14、18、22「就業日数」、15、19、23「就業時間」**

・13、17、21の支給単位期間において就業した日数、時間を記入してください。

**16、20、24「支払われた賃金額」**

・13、17、21の支給単位期間中に、育児休業期間を対象として支払われた賃金の額を記入してください。  
・支給対象期間中に支払われた賃金であっても、育児休業の期間以外の期間を対象とした賃金は記入する必要はありません。

**25「職場復帰年月日」**

・「育児休業給付金支給決定通知書」の「支給期間末日」前に育児休業を終了した場合に、その職場復帰日を記入してください。

**「事業所名(所在地・電話番号)、事業主名」、「申請者氏名」**

・被保険者本人が氏名を記載し記入内容について事業主が証明してください。ただし、申請内容等を事業主等が被保険者に確認し、合意のもと「記載内容に関する確認書・申請等に関する同意書」を作成・保存することで被保険者氏名の記載を省略することができます。その場合、申請者氏名欄には、「申請について同意済み」と記載してください。

**「払渡希望金融機関指定届」**

「名称」欄には、育児休業給付の払渡しを希望する金融機関の名称及び店舗名を記入してください。

「口座番号、記号番号」欄には、被保険者本人の名義の通帳の口座、記号番号を記入してください。

※過去に失業等給付や育児休業給付等を受給したことがあり、その際に登録した口座への振り込みを希望する場合は記載不要です。

※最近新設された金融機関の店舗や小規模な出張所など一部の金融機関については、コンピュータに登録されていない場合もありますので、ご利用になる場合は、あらかじめハローワークにご相談ください。

**「備考」**

備考欄に、賃金締切日・支払日、通勤手当について記入してください。

・初回の支給申請において前3、4か月分の申請を行う場合、3、4か月目となる支給単位期間、就業日数、支給された賃金額を備考欄に記入してください。

・出向元、出向先双方から賃金の支払がある場合は、合計額を支給申請書に記入し、備考欄に被保険者資格を有さない雇用関係に基づく賃金額を記入するとともに、当該事業主の証明印を押印してください。

# 育児休業給付金支給申請書（2回目以降）の記入例

第101条の30関係（第1面）

## 育児休業給付金支給申請書

（必ず第2面の注意書きをよく読んでから記入してください。）

（この用紙は、このまま機械で処理しますので、汚さないようにしてください。）

（この用紙は、このまま機械で処理しますので、汚さないようにしてください。）

1. 届出種別 12406	2. 資格取得年月日 4-180401	3. 育児休業開始年月日 5-030204	4. 支給申請期間 041004-041103	氏名 ロウトウ タロウ	1. 被保険者番号 1300-012345-6
5. 支給単位期間その1 (初日) (末日) 5-041004-1103	6. 就業日数 0	7. 就業時間 0	8. 支払われた賃金額 0	9. 支給単位期間その2 (初日) (末日) 5-041104-1203	10. 就業日数 0
11. 就業時間 0	12. 支払われた賃金額 0	13. 最終支給単位期間 (初日) (末日) 0-0-0-0-0-0	14. 就業日数 0	15. 就業時間 0	16. 支払われた賃金額 0
17. 職場復帰年月日 0-0-0-0-0-0	18. 支給対象となる期間の延長事由-期間 1-5-041208-0607	<small>                 1. 育児休業期間中に育児休業給付金の支給対象となる期間に該当する場合は、延長事由として記入してください。                  2. 育児休業期間中に育児休業給付金の支給対象となる期間に該当する場合は、延長事由として記入してください。                  3. 育児休業期間中に育児休業給付金の支給対象となる期間に該当する場合は、延長事由として記入してください。                  4. 育児休業期間中に育児休業給付金の支給対象となる期間に該当する場合は、延長事由として記入してください。             </small>			
10. 配偶者 育児取得 20. 配偶者の被保険者番号 0-0-0-0-0-0	21. 次回支給申請年月日 0-0-0-0-0-0	22. 延長等 0	23. 未支給区分 0	その他賃金に関する特記事項 24. _____ 25. _____	

裏面にあります

第101条の30関係（第2面）

上記の記載事項に誤りがないことを証明します。 令和 4 年 12 月 16 日		事業所名 (所在地・電話番号) 株式会社 厚田保 東京都千代田区豊が関1-2-2 事業主氏名 代表取締役 雇用 太郎
令和 4 年 12 月 16 日		申請者氏名 労働 太郎
社会保険 労務士 記載欄	氏名 電話番号	賃金締切日 15日 賃金支払日 25日 通勤手当 (高) (毎月・3か月・6か月) ・無 備考 (1歳未満の子供の扶養を受ける場合に適用) イ 定額なし、ロ 定額あり(円) 年 月 日まで
※	所長 次長 課長 係長 係 操作者	

**[注意事項]**

育児休業受給資格確認のみを行った場合は、この様式が、初回からの支給申請書となります。

**5、9、13「支給単位期間」**

- ・それぞれの支給単位期間の初日及び末日を記入してください。

**6、10、14「就業日数」、7、11、15「就業時間」**

- ・5、9、13 欄に記載した支給単位期間において、就業した日数、時間を記入してください。

**8、12、16「支払われた賃金額」**

- ・5、9、13 欄に記載した支給単位期間において、支払われた賃金（臨時の賃金、3か月を超える期間ごとに支払われる賃金を除く）の額を記入してください。なお、賃金に含まれるか否か判断しかねるものについては、24、25 欄にその額と名称を記入してください。

**17「職場復帰年月日」**

- ・「育児休業給付金支給決定通知書」にある「支給期間末日」前に育児休業を終了して職場に復帰した場合は、その復帰した日を記入してください。

**「事業所名(所在地、電話番号)、事業主氏名」、「申請者氏名」**

- ・被保険者本人が氏名を記載し記入内容について事業主が証明してください。  
ただし、申請内容等を事業主等が被保険者に確認し、合意のもと「記載内容に関する確認書・申請等に関する同意書」を作成・保存することで被保険者氏名の記載を省略することができます。その場合、申請者氏名欄には、「申請について同意済み」と記載してください。

**「備考」(申請書裏面)**

備考欄に、賃金締切日・支払日、通勤手当について記入してください。

- ・初回の支給申請において前3、4か月分の申請を行う場合、3、4か月目となる支給単位期間、就業日数、支給された賃金額を備考欄に記入してください。
- ・出向元、出向先双方から賃金の支払いがある場合は、合計額を支給申請書に記入し、備考欄に被保険者資格を有さない雇用関係に基づく賃金額を記入するとともに、当該事業主の証明印を押印してください。

## ○ 育児休業給付に関するQ & A

### Q 離職を予定している場合は？

今回、当社における従業員が、妊娠・出産のため離職することとなりました。  
当社では、離職する前に育児休業を取得することができますが、このような場合でも、育児休業給付を受けることはできますか。

### A できません。

育児休業給付は、育児休業取得後の職場復帰を前提とした給付金です。

このため、育児休業の当初からすでに離職を予定しているのであれば、育児休業給付の支給対象とはなりません。

なお、本来は、育児休業給付を受けることができないにもかかわらず、不正な手段により育児休業給付の支給を受け、または受けようとした場合（実際に受けたか否かを問いません。）は、不正受給の処分を受けることとなりますので、申請者本人及び事業所担当者のご理解・ご協力をお願いいたします。

### Q 課税について

育児休業給付は課税されますか？

### A 課税されません。（雇用保険法第12条）

### Q 社会保険料について

育児休業給付受給中も社会保険料を納付しなければいけませんか？

### A 社会保険料（健康保険、厚生年金）については、育児休業期間中の本人及び事業主負担分が免除されます。詳しくは、最寄りの年金事務所にお問い合わせください。

### Q 傷病手当金との併給について

育児休業開始時点で、健康保険法の規定による傷病手当金が支給された場合、どちらも受給することはできますか？

### A どちらも受給することが可能です。

## ○ 育児休業給付に関するQ & A

### Q 受給資格は？

当社で勤務している（期間の定めのない）従業員が、採用後、10か月した時点で育児休業を取得することとなりました。雇用保険の加入期間が12か月未満となっていますが、育児休業給付は受給できるのでしょうか。

A 受給できる可能性があります。

育児休業給付は、「育児休業を開始した日の前2年間に、賃金支払基礎日数が11日以上ある月が通算して12か月以上（原則、育児休業を開始した日の前2年間に、賃金支払基礎日数が11日以上必要。12か月ない場合は、完全月で賃金の支払の基礎となった時間数が80時間以上の月を1か月として取り扱います。さらに、この要件を満たさない場合、産前休業開始日等を起算点として、その日の前2年間に賃金支払基礎日数が11日以上ある完全月が12か月以上必要。）」あることが支給要件になっており、一定の場合、前に勤務していた会社での被保険者期間を通算することができるため、支給要件を満たすことができる可能性があります。

詳しくは、事業所を管轄するハローワークにお問い合わせください。

### Q 第2子における育児休業給付は？

第1子に係る育児休業給付を受給中に、第2子を妊娠しましたが、この場合の育児休業給付の取扱いを教えてください。

A 第2子に係る受給資格の確認を受けることができれば、第2子に係る育児休業給付を受給することは可能です。

ただし、第2子に係る産前休業開始日の前日に第1子に係る育児休業が終了することとなるため、第1子に係る育児休業給付についても、第2子に係る産前休業開始日の前日までの支給となります。

### Q 育児休業給付の延長は？

当社では、最大で子が3歳になるまで育児休業を取得することができます。

従業員から、3年間の育児休業の申し出があり、認められた場合の育児休業給付は、いつまで受給できるのでしょうか。

A 原則として、1歳（一定の場合1歳2か月）の誕生日の前々日までの支給となります。

ただし、子が1歳（一定の場合1歳2か月）又は1歳6か月を超えてもなお休業が必要と認められる理由（保育所に入所できなかった等）のために職場復帰できない場合には、最大で子が2歳の誕生日の前々日までの延長が可能となります。（145ページ参照）

## ○ 育児休業給付に関するQ & A

**Q 受給中に育児休業を取得している企業で就労した場合について**  
育児休業給付受給中に、会社から「今は繁忙期のため、3日間でもいいので応援で来てもらえないか。」と依頼されました。  
このような場合でも、育児休業給付は受給できますか。

A その就労が、臨時・一時的であって、就労後はもとの育児休業に戻ることが明らかであれば、職場復帰とはせず、休業中の臨時・一時的就労として、支給要件を満たせば支給対象となります。育児休業中の就業日数及び就労日数の取扱いは出生時育児休業給付金と育児休業給付金で異なります。出生時育児休業給付金については139ページ、育児休業給付金については146ページを参照してください。

詳しくは、事業所を管轄するハローワークにお問い合わせ下さい。

**Q 受給中に育児休業を取得している企業以外で就労した場合について**  
育児休業給付受給中に、育児休業を取得している企業以外で単発のアルバイト（1週間のみの雇用契約）を行いました。このような場合、育児休業給付金の支給額は減額されますか。また、申請書はどのように書けば良いでしょうか。

A 育児休業給付金の減額措置は、「育児休業をした被保険者に当該被保険者を雇用している事業主から支給単位期間に賃金が支払われた場合において」行われるものですので、育児休業を取得している企業以外で短期間・短時間のアルバイトをしても、育児休業給付が減額されることはありません。

ただし、支給単位期間における就業していると認められる日数・時間の算定につきましては、育児休業を取得している企業以外における就労又は内職・手伝いなどで働いた日数・時間も算入する必要がありますので、申請書に記入ください。

詳しくは、事業所を管轄するハローワークにお問い合わせ下さい。

## ○ 育児休業給付に関するQ & A

### Q 3回目の育児休業は？

当社の従業員のうち、育児休業給付金を初回は3か月受給し職場復帰、2回目は2か月受給し職場復帰した者が、再度同一の子について育児休業を認めて欲しいとの相談があり、当社として取得を認めました。

この場合の同一の子に係る3回目の育児休業について、育児休業給付金を受けることはできますか。

A 育児休業給付金は、以下のような理由を除いて、同一の子について3回目以降の育児休業の取得の場合は支給することができません。なお、③～⑦は1歳の誕生日の前々日までに取得するものに限られます。

- ① 育児休業の終了が他の子の産前産後休業・育児休業を取得したためであって、当該他の子が死亡した場合や養子となったこと等により同居しなくなった場合
- ② 育児休業の終了が介護休業を取得したためであって、介護対象家族の死亡、離婚、婚姻の取り消し、離縁等により対象家族の介護を行わなくなった場合
- ③ 配偶者（事実上婚姻関係と同様の事情にある者を含む。以下同じ）が死亡した場合
- ④ 配偶者が負傷、疾病等により子を養育することが困難となった場合
- ⑤ 婚姻の解消等により配偶者が育児休業に係る子と同居しなくなった場合
- ⑥ 育児休業の申出に係る子が負傷、疾病又は身体上もしくは精神上的の障害により、2週間以上の期間にわたり世話を必要とする状態となった場合
- ⑦ 育児休業の申出に係る子について、保育所における保育の実施を希望し、申込を行っているが、当面その実施が行われない場合
- ⑧ 延長事由に該当し、1歳未満の子について2回の育児休業給付金の支給に係る休業をした後、1歳に達する日後に初めて休業を開始する場合（延長交替）や①・②による育児休業を取得した場合
- ⑨ 延長事由に該当し、1歳6か月未満の子について2回の育児休業給付金の支給に係る休業をした後、1歳6か月に達する日後に初めて休業を開始する場合（延長交替）や①・②による育児休業を取得した場合

【参考様式】

(出生時) 育児休業申出書

殿

[申出日] 年 月 日

[申出者] 所属  
氏名

私は、育児・介護休業等に関する規則（第 条及び第 条）に基づき、下記のとおり（出生時）育児休業の申出をします。

記

1 休業に係る子の状況	(1) 氏名	
	(2) 生年月日	
	(3) 本人との続柄	
	(4) 養子の場合、縁組成立の年月日	年 月 日
	(5) (1)の子が、特別養子縁組の監護期間中の子・養子縁組里親に委託されている子・養育里親として委託された子の場合、その手続きが完了した年月日	年 月 日
2 1の子が生まれていない場合の出産予定者の状況	(1) 氏名 (2) 出産予定日 (3) 本人との続柄	
3 出生時育児休業		
3-1 休業の期間	年 月 日から 年 月 日まで (職場復帰予定日 年 月 日)	
	※出生時育児休業を2回に分割取得する場合は、1回目と2回目を一括で申し出ること 年 月 日から 年 月 日まで (職場復帰予定日 年 月 日)	
3-2 申出に係る状況	(1) 休業開始予定日の2週間前に申し出て	いる・いない→申出が遅れた理由 〔 〕
	(2) 1の子について出生時育児休業をしたことが(休業予定含む)	ない・ある( 回)
	(3) 1の子について出生時育児休業の申出を撤回したことが	ない・ある( 回) →2回ある場合又は1回あるかつ上記(2)が2回ある場合、再度申出の理由 〔 〕
4 1歳までの育児休業(パパ・ママ育休プラスの場合は1歳2か月まで)		
4-1 休業の期間	年 月 日から 年 月 日まで (職場復帰予定日 年 月 日)	



	※1回目と2回目を一括で申し出る場合に記載（2回目を後日申し出ることも可能）	
	年 月 日から 年 月 日まで （職場復帰予定日 年 月 日）	
4-2 申出に係る状況	(1) 休業開始予定日の1か月前に申し出て	いる・いない→申出が遅れた理由 〔 〕
	(2) 1の子について育児休業をしたことが（休業予定含む）	ない・ある（ 回） →ある場合 休業期間： 年 月 日から 年 月 日まで →2回ある場合、再度休業の理由 〔 〕
	(3) 1の子について育児休業の申出を撤回したことが	ない・ある（ 回） →2回ある場合又は1回あるかつ上記（2）がある場合、再度申出の理由 〔 〕
	(4) 配偶者も育児休業をしており、規則第 条第 項に基づき1歳を超えて休業しようとする場合（パパ・ママ育休プラス）	配偶者の休業開始（予定）日  年 月 日
5 1歳を超える育児休業		
5-1 休業の期間	年 月 日から 年 月 日まで （職場復帰予定日 年 月 日）	
5-2 申出に係る状況	(1) 休業開始予定日の2週間前に申し出て	いる・いない→申出が遅れた理由 〔 〕
	(2) 1の子について1歳を超える育児休業をしたことが（休業予定含む）	ない・ある→再度休業の理由 〔 〕 休業期間： 年 月 日から 年 月 日まで
	(3) 1の子について1歳を超える育児休業の申出を撤回したことが	ない・ある→再度申出の理由 〔 〕
	(4) 休業が必要な理由	
	(5) 1歳を超えての育児休業の申出の場合で申出者が育児休業中でない場合	配偶者が休業 している・していない  配偶者の休業（予定）日 〔 年 月 日から 年 月 日まで 〕

（注）上記3、4の休業は原則各2回まで、5の1歳6か月まで及び2歳までの休業は原則各1回です。申出の撤回1回（一の休業期間）につき、1回休業したものとみなします。

<提出先> 直接提出や郵送のほか、電子メールでの提出も可能です。

〇〇課 メールアドレス：□□□□@□□

※申出書に提出先を記載することは義務ではありませんが、提出先及び事業主が電子メール、FAX、SNS等の提出を認める場合はその旨を記載するとわかりやすいでしょう。

【参考様式】

〔（出生時）育児・介護〕休業取扱通知書

殿

年 月 日

会社名

あなたから 年 月 日に〔（出生時）育児・介護〕休業の〔申出・期間変更の申出・申出の撤回〕がありました。育児・介護休業等に関する規則（第 条、第 条、第 条、第 条、第 条、第 条、第 条、第 条及び第 条）に基づき、その取扱いを下記のとおり通知します（ただし、期間の変更の申出及び出生時育児休業中の就業日があった場合には下記の事項の若干の変更があり得ます。）。

記

1 休業の期間等	<p>(1) 適正な申出がされていたので申出どおり 年 月 日から 年 月 日まで（出生時育児・育児・介護）休業してください。職場復帰予定日は、年 月 日です。</p> <p>(2) 申し出た期日が遅かったので休業を開始する日を 年 月 日にしてください。</p> <p>(3) あなたは以下の理由により休業の対象者でないので休業することはできません。</p> <p style="text-align: center;">〔 〕</p> <p>(4) あなたが 年 月 日にした休業申出は撤回されました。</p> <p>(5) （介護休業の場合のみ）申出に係る対象家族について介護休業ができる日数は通算 93 日です。今回の措置により、介護休業ができる残りの回数及び日数は、（ ）回（ ）日になります。</p>
2 休業期間中の取扱い等	<p>(1) 休業期間中については給与を支払いません。</p> <p>(2) 所属は 課のままとします。</p> <p>(3) ・（（出生時）育児休業のうち免除対象者）あなたの社会保険料は免除されます。</p> <p>・（介護休業の場合等免除対象外）あなたの社会保険料本人負担分は、月現在で1月約 円でありますが、休業を開始することにより、月からは給与から天引きができなくなりますので、月ごとに会社から支払い請求書を送付します。指定された日までに下記へ振り込むか、 に持参してください。</p> <p>振込先：</p> <p>(4) 税については市区町村より直接納税通知書が届きますので、それに従って支払ってください。</p> <p>(5) 毎月の給与から天引きされる社内融資返済金がある場合には、支払い猶予の措置を受けることができますので、 に申し出てください。</p> <p>(6) 職場復帰プログラムを受講できますので、希望の場合は 課に申し出てください</p>
3 休業後の労働条件	<p>(1) 休業後のあなたの基本給は、 級 号 円です。</p> <p>(2) 年 月の賞与については算定対象期間に 日の出勤日がありますので、出勤日数により日割りで計算した額を支給します。</p> <p>(3) 退職金の算定に当たっては、休業期間を勤務したものとみなして勤続年数を計算します。</p> <p>(4) 復職後は原則として 課で休業をする前と同じ職務についていただく予定ですが、休業終了1か月前までに正式に決定し通知します。</p> <p>(5) あなたの 年度の有給休暇はあと 日ありますので、これから休業期間を除き 年 月 日までの間に消化してください。</p> <p>次年度の有給休暇は、今後 日以上欠勤がなければ、繰り越し分を除いて 日の有給休暇を請求できます。</p>
4 その他	<p>(1) お子さんを養育しなくなる、家族を介護しなくなる等あなたの休業に重大な変更をもたらす事由が発生したときは、なるべくその日に 課あて電話連絡をしてください。この場合の休業終了後の出勤日については、事由発生後 2 週間以内の日を会社と話し合って決定していただきます。</p> <p>(2) 休業期間中についても会社の福利厚生施設を利用することができます。</p>

（注）上記のうち、1 (1) から (4) までの事項は事業主の義務となっている部分、それ以外の事項は努力義務となっている部分です。

## 第 13 章 失業等給付について

失業等給付は、労働者が失業した場合及び雇用の継続が困難となる事由が生じた場合に、必要な給付を行うとともに、その生活及び雇用の安定を図るための給付です。

失業等給付は大別して、求職者給付、就職促進給付、教育訓練給付、雇用継続給付の4種類に分けられます。

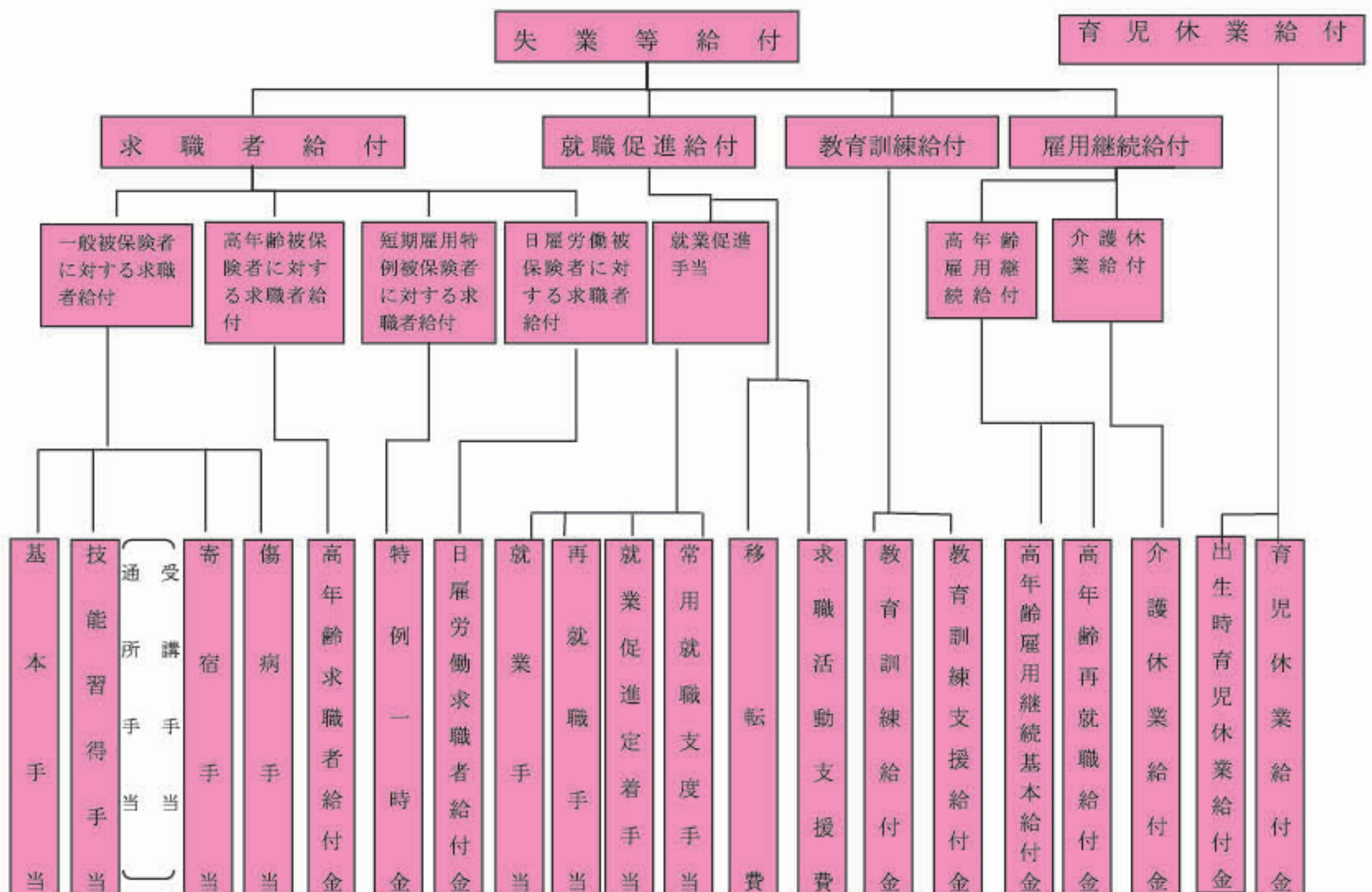
求職者給付は、被保険者が離職し、失業状態にある場合に、失業者の生活の安定を図るとともに、求職活動を容易にすることを目的として支給するいわゆる失業補償機能をもった給付です。

就職促進給付は、失業者が再就職するのを援助、促進することを主目的とする給付です。

教育訓練給付は、働く人の主体的な能力開発の取組みを支援し、雇用の安定と再就職の促進を目的とする給付です。

雇用継続給付は、働く人の職業生活の円滑な継続を援助、促進することを目的とする給付です。

以上を分類し、図示すると次のとおりです。



## 1 求職者給付

### (1) 一般求職者給付

#### 【基本手当】

##### イ 受給資格及び被保険者期間

基本手当は、一般被保険者が離職し、労働の意思及び能力を有するにもかかわらず職業に就くことができない状態にある場合で、離職の日以前2年間に、被保険者期間が通算して12か月以上（特定受給資格者又は特定理由離職者（181～182ページ参照）については、離職の日以前1年間に、被保険者期間が通算して6か月以上ある場合でも可。）あったときに給付を受けることが可能です。

##### 被保険者期間とは……

雇用保険に加入していた期間のうち、離職日から<sup>さかのぼ</sup>遡った1か月ごとに区切っていった期間に賃金支払いの基礎となった日数が11日以上ある月を1か月と計算します。なお、賃金支払基礎日数が11日以上の月が12か月ない場合は、完全月で賃金の支払の基礎となった時間数が80時間以上の月を1か月として計算します。（下線部については、令和2年8月1日以降に離職した者に限り適用となります。）

##### ロ 受給期間

**受給期間は、原則として離職の日の翌日から起算して1年間**です。（その間に、後に述べる所定給付日数分を限度として基本手当が支給されます。）

ただし、以下の事情で今すぐ職業に就くことができない人は受給期間の延長が認められます。

なお、高年齢雇用継続給付や教育訓練給付の支給対象となる場合は、同時に適用対象期間延長の申請をしていただくこととなります。

(イ) 妊娠、出産、育児、疾病、負傷、子の看護及び一定のボランティア等の理由により引き続き30日以上職業に就くことができない日がある場合には、その日数を受給期間に加えることができます。ただし、受給期間に加えることのできる日数は**最大3年間**です。

→ 受給期間延長の手続きは、離職後において、**その状態が30日を経過した日の翌日以降、早期に行っていただくことが原則**ですが、**延長後の受給期間の最後の日までの間であれば、申請は可能です**。受給期間延長等申請書に離職票-2を添え、本人の住居所を管轄するハローワークに申請することになります。また、本人がハローワークに出頭できないときは、代理人又は郵送でも手続きができます。代理人の方が手続きする場合には、委任状が必要ですのでご注意ください。

(ロ) 定年退職者等で、一定期間求職の申込みをしないことを希望する場合には、その日数を受給期間に加えることができます。ただし、受給期間に加えることのできる日数は**最大1年間**です。

→ 受給期間延長の手続は、**離職日の翌日から起算して2か月以内**に、受給期間延長等申請書に離職票－2を添え、本人の住居所を管轄するハローワークへ、本人自身が申し出てください。

(ハ) 離職後、事業を開始等した方については、当該事業を行っている期間等の日数を受給期間に加える特例を利用できる場合があります。ただし、受給期間に加えることのできる日数は**最大で3年間**です。

→ 受給期間特例の手続は、原則として**事業を開始等した日の翌日から2か月以内**に、受給期間延長等申請書に離職票－2及び事業を開始等した事実と開始日を確認できる書類を添え、本人の住居所を管轄するハローワークに申請することになります。また、本人がハローワークに出頭できないときは、代理人又は郵送でも手続ができます。代理人の方が手続する場合には、委任状が必要ですのでご注意ください。

#### ハ 給付率及び日額

基本手当の日額は、原則として離職前6か月の賃金を平均した1日分の45%～80%を乗じて得られる額であり、以下の表のとおり下限額と、年齢区分により上限額が定められています。

《下限額》(令和5年8月1日現在)

賃金日額	基本手当日額
2,746円	2,196円

《上限額》

(令和5年8月1日現在)

年齢区分	賃金日額	基本手当日額
～30歳未満	13,890円	6,945円
30歳以上～45歳未満	15,430円	7,715円
45歳以上～60歳未満	16,980円	8,490円
60歳以上～65歳未満	16,210円	7,294円

## ニ 所定給付日数

受給資格がある方で、被保険者であった期間及び離職理由等により以下の表のとおりとなっています。

### ① 一般の受給資格者(定年・自己都合等)

	10年未満	10年以上 20年未満	20年以上
65歳未満	90日	120日	150日

### ② 障害者等の就職困難者

	1年未満	1年以上
45歳未満	150日	300日
45歳以上 65歳未満	150日	360日

### ③ 特定受給資格者(倒産・解雇等により再就職の準備をする時間的余裕がなく離職を余儀なくされた方) 181～182 ページ参照。

一部の特定理由離職者(※)(期間の定めのある労働契約が更新されなかったことにより離職された方) 182 ページの 1 参照。

※ 特定理由離職者は離職日が令和 7 年 3 月 31 日までの方が対象となります。

年齢	被保険者であった期間				
	1年未満	1年以上 5年未満	5年以上 10年未満	10年以上 20年未満	20年以上
30歳未満	90日	90日	120日	180日	—
30歳以上 35歳未満		120日	180日	210日	240日
35歳以上 45歳未満		150日	180日	240日	270日
45歳以上 60歳未満		180日	240日	270日	330日
60歳以上 65歳未満		150日	180日	210日	240日

## 【技能習得手当】

受給資格者が、ハローワーク(公共職業安定所長)の受講指示により公共職業訓練等を受講している間は、基本手当のほかに技能習得手当(受講手当・通所手当)及び寄宿手当を受給することができます。

## 【傷病手当】

受給資格者が、離職後ハローワークに出頭し、求職の申込みをした後において15日以上引き続いて傷病のため職業に就くことができない状態となった場合、基本手当の日額に相当する額の傷病手当が、所定給付日数の範囲内で支給されます。

- ◎ 特定受給資格者（倒産・解雇等により、再就職の準備をする時間的余裕がなく離職を余儀なくされた者）とは、具体的には、下記の類型に該当する方をいいます。

### 1 「倒産」等により離職した者

- ① 倒産（破産、民事再生、会社更生等の各倒産手続の申立て又は手形取引の停止等）に伴い離職した者
- ② 事業所において大量雇用変動の場合（1か月に30人以上の離職を予定）の届出がされたため離職した者及び当該事業主に雇用される被保険者の3分の1を超える者が離職したため離職した者
- ③ 事業所の廃止（事業活動停止後再開の見込みのない場合を含む。）に伴い離職した者
- ④ 事業所の移転により、通勤することが困難となったため離職した者

### 2 「解雇」等により離職した者

- ① 解雇（自己の責めに帰すべき重大な理由による解雇を除く。）により離職した者
- ② 労働契約の締結に際し明示された労働条件が事実と著しく相違したことにより離職した者
- ③ 賃金（退職手当を除く。）の額の3分の1を超える額が支払期日までに支払われなかったことにより離職した者
- ④ 賃金が、当該労働者に支払われていた賃金に比べて85%未満に低下した（又は低下することとなった）ため離職した者（当該労働者が低下の事実について予見し得なかった場合に限る。）
- ⑤ 離職の日の属する月の前6か月間のうちに3月連続して45時間、1月で100時間又は2～6月平均で月80時間を超える時間外労働が行われたため、又は事業主が危険若しくは健康障害の生ずるおそれがある旨を行政機関から指摘されたにもかかわらず、事業所において当該危険若しくは健康障害を防止するために必要な措置を講じなかったため離職した者
- ⑥ 事業主が法令に違反し、妊娠中若しくは出産後の労働者又は子の養育若しくは家族の介護を行う労働者を就業させ、若しくはそれらの者の雇用の継続等を図るための制度の利用を不当に制限したこと又は妊娠したこと、出産したこと若しくはそれらの制度の利用の申出をし、若しくは利用をしたこと等を理由として不利益な取扱いをしたため離職した者
- ⑦ 事業主が労働者の職種転換等に際して、当該労働者の職業生活の継続のために必要な配慮を行っていないため離職した者
- ⑧ 期間の定めのある労働契約の更新により3年以上引き続き雇用されるに至った場合において当該労働契約が更新されないこととなったことにより離職した者（平成30年2月5日から令和7年3月31日までに契約更新上限の到来により離職した場合で、下記の①～③に該当する場合を含む。）（※）
  - （※）① 契約更新上限が当初の有期労働契約締結時に設けられておらず、当初の有期労働契約締結後に設定された場合又は不更新条項が追加された場合
  - ② 契約更新上限が当初の有期労働契約締結後に引き下げられた場合
  - ③ 基準日（平成24年8月10日）以後に締結された4年6か月以上5年以下の契約更新上限がある有期労働契約の契約更新上限の到来（定年後の再雇用に関し定められた雇用期限到来を除く。）により離職した場合。ただし、基準日前から、同一の事業所の有期雇用労働者に対して、一様に4年6か月以上5年以下の契約更新上限を設定していた場合を除く。）
- ⑨ 期間の定めのある労働契約の締結に際し当該労働契約が更新されることが明示された場合において当該労働契約が更新されないこととなったことにより離職した者（上記⑧に該当する者を除く。）
- ⑩ 事業主又は当該事業主に雇用される労働者から就業環境が著しく害されるような言動を受けたことによって離職した者

- ⑪ 事業主から直接若しくは間接に退職するよう勧奨を受けたことにより退職した者（従来から恒常的に設けられている「早期退職優遇制度」等に応募して退職した場合は、これに該当しない。）
- ⑫ 事業所において使用者の責めに帰すべき事由により行われた休業が引き続き3か月以上となったことにより退職した者
- ⑬ 事業所の業務が法令に違反したため退職した者

◎ 特定理由離職者とは、具体的には、下記の類型に該当する方をいいます。

- 1 期間の定めのある労働契約の期間が満了し、かつ、当該労働契約の更新がないことにより退職した者（その者が当該更新を希望したにもかかわらず、当該更新についての合意が成立するに至らなかった場合に限る。）（181 ページ「特定受給資格者」の2の⑧及び⑨に該当する場合を除く。）（※1）（※2）（※1）労働契約において、契約更新条項が「契約を更新する場合がある」とされている場合など、契約の更新について明示はあるが契約更新の確約までではない場合がこの基準に該当します。
  - （※2）平成30年2月5日から令和7年3月31日までに契約更新上限の到来により退職した場合であって、次の①～②に該当する者もこの基準に該当します。
    - ① 契約更新上限が当初の有期労働契約締結時に設けられておらず、当初の有期労働契約締結後に設定された場合又は不更新条項が追加された場合
    - ② 契約更新上限が当初の有期労働契約締結後に引き下げられた場合
- 2 以下の正当な理由のある自己都合により退職した者
  - ① 体力の不足、心身の障害、疾病、負傷、視力の減退、聴力の減退、触覚の減退等により退職した者
  - ② 妊娠、出産、育児等により退職し、雇用保険法第20条第1項の受給期間延長措置を受けた者
  - ③ 父若しくは母の死亡、疾病、負傷等のため、父若しくは母を扶養するために退職を余儀なくされた場合又は常時本人の看護を必要とする親族の疾病、負傷等のために退職を余儀なくされた場合のように、家庭の事情が急変したことにより退職した者
  - ④ 配偶者又は扶養すべき親族と別居生活を続けることが困難となったことにより退職した者
  - ⑤ 次の理由により、通勤不可能又は困難となったことにより退職した者
    - i) 結婚に伴う住所の変更
    - ii) 育児に伴う保育所その他これに準ずる施設の利用又は親族等への保育の依頼
    - iii) 事業所の通勤困難な地への移転
    - iv) 自己の意思に反しての住所又は居所の移転を余儀なくされたこと
    - v) 鉄道、軌道、バスその他運輸機関の廃止又は運行時間の変更等
    - vi) 事業主の命による転勤又は出向に伴う別居の回避
    - vii) 配偶者の事業主の命による転勤若しくは出向又は配偶者の再就職に伴う別居の回避
  - ⑥ その他、182ページ「特定受給資格者」の2の⑩に該当しない企業整備による人員整理等で希望退職者の募集に応じて退職した者等



## (2) 高年齢求職者給付（一時金）

この一時金は、高年齢被保険者が離職し、労働の意思及び能力を有するにもかかわらず職業に就くことのできない状態にある場合で、離職の日以前1年間のうちに被保険者期間が6か月（当分の間、1暦月において賃金支払いの基礎となった日が11日以上あるものを1か月として計算（**なお、賃金支払基礎日数が11日以上の方が6か月ない場合は、完全月で賃金の支払の基礎となった時間数が80時間以上の月を1か月として算定します。**（下線部については、令和2年8月1日以降に離職した者に限り適用となります。））以上ある場合に、基本手当に代えて、高年齢求職者給付金として一時金が支給されます。

令和4年1月1日より新設された雇用保険マルチジョブホルダー制度により被保険者となったマルチ高年齢被保険者が離職した場合も、本給付の対象となります。

被保険者であった期間	1年未満	1年以上
高年齢求職者給付金の額	30日分	50日分

## (3) 短期雇用特例被保険者の求職者給付（特例一時金）

特例一時金は、短期雇用特例被保険者が離職し、労働の意思及び能力を有するにもかかわらず職業に就くことができない状態にある場合で、離職の日以前1年間に被保険者期間6か月（当分の間、1暦月において賃金支払いの基礎となった日が11日以上あるものを1か月として計算（**なお、賃金支払基礎日数が11日以上の方が6か月ない場合は、完全月で賃金の支払の基礎となった時間数が80時間以上の月を1か月として算定します。**（下線部については、令和2年8月1日以降に離職した者に限り適用となります。））以上ある場合に、基本手当の30日分（当分の間、40日分）に相当する額が支給されます。

## (4) 日雇労働求職者給付金

### イ 受給要件

日雇労働求職者給付金は、失業の日の属する月前2か月間に26枚以上の印紙が貼付され、日雇労働被保険者が失業した場合に、ハローワークに出頭して求職申込みをしたうえ、その失業している日について認定を受け、失業の認定が行われた日数分が支給されることとなっています。

ただし、日雇労働被保険者が各週について就労しなかった最初の1日分は支給されません。

### ロ 日額

前2か月間に26枚以上の印紙が貼付されているときに、級別貼付状況に応じて、次のとおり決定されます。

【第1級 7,500円】

【第2級 6,200円】

【第3級 4,100円】

### ハ 給付日数

前2か月間に貼付された印紙の枚数（給付日数の決定に等級は関係ありません。）によって、右表のとおり計算されます。

印紙の貼付枚数	給付日数
26枚～31枚まで	13日
32枚～35枚まで	14日
36枚～39枚まで	15日
40枚～43枚まで	16日
44枚以上	17日

## 2 就職促進給付

### (1) 就業手当

受給資格者が、所定給付日数の3分の1以上かつ45日以上を残して、再就職手当の支給の対象とならない職業（短期間の就労など）に就いた場合において、その職業に就いている日について、一定の要件に基づき、基本手当日額の30%に相当する額（ただし、上限あり）が支給されます。

### (2) 再就職手当

受給資格者が、所定給付日数の3分の1以上を残して、安定した職業（1年を超えて引き続き雇用されることが確実と認められること。）に就いた場合に、一定の要件に基づき、**基本手当日額（ただし、上限あり）×所定給付日数の支給残日数×60%または70%**（支給残日数が所定給付日数の3分の2以上の場合は「支給残日数の70%」、所定給付日数の3分の1以上3分の2未満の場合は「支給残日数の60%」）が、一時金として支給されます。

### (3) 就業促進定着手当

再就職手当の支給を受けた方で、再就職手当の支給に係る再就職先に6か月以上雇用され、再就職先での6か月の賃金が、離職前の賃金よりも低い場合に、基本手当の支給残日数の40%（再就職手当の給付率が70%の場合は、30%）を上限として、低下した賃金の6か月分が支給されます。

### (4) 常用就職支度手当

障害のある方、45歳以上の方で労働施策総合推進法等に基づく再就職援助計画の対象者など、就職困難な受給資格者が、ハローワークまたは民間職業紹介事業者の紹介により、安定した職業に就いた場合に、一定の要件に基づき、基本手当日額（上限あり）×36日（支給残日数が90日未満の場合は、支給残日数もしくは45日のいずれか多い日数×40%）が支給されます。

### (5) 移転費

受給資格者等が、ハローワークの紹介した職業に就くため、またはハローワーク以外に、特定地方公共団体または職業紹介事業者の紹介した職業に就くため、住居場所を変更した等の場合に、その住所または居所を変更する場合であって、ハローワーク（公共職業安定所長）が必要と認めたときに支給されます。

### (6) 広域求職活動費

受給資格者等が、ハローワークの紹介により広範囲の地域にわたる求職活動をする場合であって、ハローワーク（公共職業安定所長）が必要と認めたときに支給されます。

### (7) 短期訓練受講費

受給資格者等が、ハローワークの職業指導により再就職の促進を図るために必要な職業に関する教育訓練を受け、当該短期訓練を修了した場合において、当該短期訓練の受講のために支払った費用について教育訓練給付金の支給を受けておらず、ハローワーク（公共職業安定所長）が必要と認めたときに支給されます。

### (8) 求職活動関係役務利用費

受給資格者等が、求人者との面接等をしたり、教育訓練を受講するため、その子に関して保育等サービスを利用したりする場合に支給されます。

※ 184～185 ページの手当には、申請書等に事業主の方に証明していただく欄があります。労働者の方から申請書等の記入依頼を受けた場合には、速やかに対応していただきますようよろしくお願いいたします。

また就業促進定着手当につきましては、支給申請書に記載頂いた期間の分（賃金締切日で区切られた、完全な賃金支払対象期間6か月分に至るまでの期間）の出勤簿又はタイムカードの写しと給与明細又は賃金台帳の写しについて、雇い入れた方への提供をお願いします。

これらの写しは就業促進定着手当の支給要件に該当するか調査をするため、また当該手当の支給要件に該当する場合は支給額を計算するために必要となりますので、御協力をお願いいたします。

### 3 教育訓練給付

#### (1) 教育訓練給付金

##### (i) 一般教育訓練受講に係る教育訓練給付金

一定の要件を満たす雇用保険の被保険者（※）（＝在職者）、または被保険者であった方（＝離職者）が、厚生労働大臣の指定する一般教育訓練を受講し、修了した場合に、教育訓練施設に支払った受講料等の一定の割合に相当する額が支給されます。

（※）被保険者とは、一般被保険者及び高年齢被保険者をいいます。以下、第13章の3において同じです。

#### 【支給額】

教育訓練経費（※）の20%（上限10万円）

ただし、支給額が4千円を超えない場合は支給されません。

#### ※ 教育訓練経費とは…

申請者自らが指定教育訓練実施者に対して支払った入学金及び受講料（最大1年分）の合計額を指します。受講開始日前1年以内にキャリアコンサルタントが行うキャリアコンサルティングを受けた場合は、その費用を、教育訓練経費に加えることができます（ただし、その額が2万円を超える場合の教育訓練経費とできる額は2万円までとなります。）。事業主等が申請者に対して教育訓練の受講に伴う手当等を支給する場合は、原則的に教育訓練経費から差し引いて申請することとなります。

##### (ii) 特定一般教育訓練受講に係る教育訓練給付金

一定の要件を満たす雇用保険の被保険者（※）（＝在職者）、または被保険者であった方（＝離職者）が、厚生労働大臣の指定する特定一般教育訓練を受講し、修了した場合に、教育訓練施設に支払った受講料等の一定の割合に相当する額が支給されます。

#### 【支給額】

教育訓練経費（※）の40%（上限20万円）

ただし、支給額が4千円を超えない場合は支給されません。

#### 【特定一般教育訓練受講承認の証明】

特定一般教育訓練受講に係る教育訓練給付の支給を希望する方は、原則として、訓練受講開始日1か月前までに、受給資格確認の手続を行う必要となり、この受給資格確認の手続の前に厚生労働大臣が定めるキャリアコンサルタントによるキャリアコンサルティングを事前に受け、当該キャリアコンサルティングを踏まえて記載されたジョブ・カードを提出する必要があります。

### (iii) 専門実践教育訓練受講に係る教育訓練給付金

一定の要件を満たす雇用保険の被保険者（＝在職者）、または被保険者であった方（＝離職者）が、厚生労働大臣の指定した専門実践教育訓練を受講している場合に、教育訓練施設に支払った受講料等の一定の割合に相当する額が支給されます。

#### 【支給額】

教育訓練経費の50%（1年間の支給上限額40万円、総支給上限額120万円）。（※1、※3）

訓練受講修了した方で、あらかじめ定められた資格取得等し、受講修了日の翌日から起算して1年以内に雇用保険の被保険者として雇用された場合は、支給額は教育訓練経費の70%（1年間の支給上限額56万円、総支給上限額168万円）（※2、※3）となります。（実際の支給は、それまで50%計算で支払われた給付金との調整を行うため、教育訓練経費の20%相当額が支払われることとなります。）

ただし、支給額が4千円を超えない場合は支給されません。

※1 平成29年12月31日以前に受講開始した専門実践教育訓練の支給額は、教育訓練経費の40%に相当する額となります。

※2 平成29年12月31日以前に受講開始した専門実践教育訓練の支給額は、教育訓練経費の60%に相当する額となります。

※3 平成31年4月1日から業務独占資格・名称独占資格の取得を訓練目標とする養成施設の課程及び専門職大学・専門職学科の4年課程を受講される方は、教育訓練給付金の支給上限額について、通常3年分に加えて、4年目受講相当分（1年間の支給上限額56万円、総支給上限額224万円）が上乗せされる事があります。

#### 【専門実践教育訓練受講承認の証明】

専門実践教育訓練受講に係る教育訓練給付の支給を希望する方は、原則として、訓練受講開始日1か月前までに、受給資格確認の手続を行う必要となり、この受給資格確認の手続の前に厚生労働大臣が定めるキャリアコンサルタントによるキャリアコンサルティングを事前に受け、当該キャリアコンサルティングを踏まえて記載されたジョブ・カードを提出する必要があります。

## (2) 教育訓練支援給付金

一定の要件を満たす専門実践教育訓練受講に係る教育訓練給付金の支給を受けている方（受講開始時に45歳未満である方）が、当該専門実践教育訓練（通信制・夜間制の訓練を除く）を受けている日のうち失業している日について支給されます。

#### 【支給額】

原則として、基本手当の日額に相当する額に80%（※）を乗じて得た額に支給日数を乗じて得た額が支給されます。

※ 平成29年12月31日以前に受講開始した専門実践教育訓練の教育訓練支援給付金の支給額は、基本手当日額に相当する額の50%となります。

## 第14章 日雇労働被保険者の給付について

### 1 雇用保険の適用を受ける日雇労働者とは

(1) 雇用保険法における日雇労働者とは、日々転々と異なる事業主に雇用され、極めて不安定な就労状態にある労働者で、次のいずれかに該当する者をいいます。

- ① 日々雇用される者
- ② 30日以内の期間を定めて雇用される者

ただし、連続する2月の各月において18日以上同一事業主の適用事業に雇用された場合、又は、同一の事業主の適用事業に継続して31日以上雇用された場合は、以下の日から一般被保険者または短期雇用特例被保険者として取り扱われますので、雇用保険被保険者資格取得届に雇用保険日雇労働被保険者手帳を添えて届出をしてください。

- ① 2月の各月において18日以上同一の事業主の適用事業に雇用された者についてはその翌月の最初の日
- ② 同一の事業主の適用事業に継続して31日以上雇用された者については同一の事業主の下での雇用が31日以上継続するに至った日

(2) 日雇労働被保険者となるのは、日雇労働者のうち、次のいずれかに該当する者です。

- ① 適用区域内に居住し、適用事業に雇用される者
- ② 適用区域外の地域に居住し、適用区域内にある適用事業に雇用される者
- ③ 上記以外の者であってハローワーク（公共職業安定所長）の認可を受けた者  
日雇労働被保険者となった日雇労働者には、日雇労働被保険者手帳が交付されます。

なお、ハローワーク（公共職業安定所長）の認可を受けて被保険者となった日雇労働者については、認可のあった日に、日雇労働被保険者手帳が交付されます。

### 2 日雇労働被保険者を雇い入れた場合の手続は

#### (1) 雇用保険印紙の購入

雇用保険印紙保険料は、雇用する日雇労働被保険者に賃金を払うつど、日雇労働被保険者手帳に雇用保険印紙を貼付し、あらかじめ届出済みの印影をもって消印することによって納付するものです。

したがって、事業主が日雇労働被保険者を雇い入れようとするときは、あらかじめ雇用保険印紙を購入しなければなりません。雇用保険印紙を購入するには、ハロ

ーワークに「雇用保険印紙購入通帳交付申請書」を提出し、通帳の交付を受けて、その通帳により郵便局から必要な枚数を購入しなければなりません。

## (2) 雇用保険印紙の種類

等級	賃金日額	印紙保険料	負担割合	
			事業主	労働者
第1級	11,300円以上	176円	88円	88円
第2級	8,200円以上11,300円未満	146円	73円	73円
第3級	8,200円未満	96円	48円	48円

## (3) 保険料の負担

日雇労働被保険者を雇用した場合は、雇用保険印紙保険料と一般保険料の納付の義務があります。したがって、事業主は日雇労働被保険者に賃金を払うつど、以下の計算方法で保険料を控除することができます。(令和5年度4月1日以降の料率で計算しています。)

- 一般事業 (雇用保険率 15.5/1000)  
(雇用保険印紙料×1/2) + (賃金×6/1000)
- 特掲事業 (雇用保険率 18.5/1000)  
(雇用保険印紙料×1/2) + (賃金×7/1000)

### 【例示】

賃金日額 9,000 円の日雇労働者を雇用した建設事業の事業主が、日雇労働者負担分の保険料を計算すると……

- ① 雇用保険印紙保険料  
73円……146円 (第2級) ×1/2 (労働者負担分)
- ② 一般保険料  
63円……9,000円×7/1000 (建設事業：労働者負担分)

よって、事業主は、労働者から 136 円 (①73円+②63円) を徴収してください。

## (4) 雇用保険印紙に消印する印影の届出

日雇労働被保険者手帳に雇用保険印紙を貼付し、消印する場合の印影をあらかじめ管轄ハローワークに届け出てください。

また、印影を変更しようとするときも届出が必要です。

## (5) 雇用保険印紙の受払い及び印紙保険料納付状況の報告

事業主は、ハローワークから雇用保険印紙購入通帳の交付を受けた場合は、雇用保険印紙受払いのつど受払簿へ記入し、毎月、月末現在で集計したうえ、その翌月末までに雇用保険印紙の使用の有無にかかわらず、印紙保険料納付状況報告書を、管轄ハローワークへ報告してください。

**(6) 日雇労働者が日雇労働被保険者手帳を所持していない場合の保険料納付**

日雇労働被保険者手帳を持っていない日雇労働者を雇用した事業主は、居住地を管轄するハローワーク（公共職業安定所長）に日雇労働被保険者資格取得届等を提出して被保険者手帳の交付を受けるよう指導してください。



## 第15章 その他

### 1 不正受給について

#### (1) 不正受給について

本来、雇用継続給付（高年齢雇用継続給付・介護休業給付）や、基本手当等の失業等給付や育児休業給付の支給を受けることができないにもかかわらず、不正な手段により支給を受けたり、または支給を受けようとした場合は、不正受給処分を受けることとなります。（現実に給付を受けたか否かは問いません。）

#### (2) 不正受給の処分について

- ① 不正のあった日から、雇用継続給付、基本手当、育児休業給付等の支給を受ける権利がなくなります（支給停止）。
- ② 不正な行為により支給を受けた金額は、全額返還しなければなりません（返還命令）。
- ③ さらに悪質な場合には、不正な行為により支給を受けた金額の最高2倍の金額の納付が命ぜられます（納付命令）。

③の場合には、②と併せて不正受給した金額の3倍の金額を納めなければなりません。

なお、これらの支払いを怠った場合は、財産の差し押えが行われる場合があります。

また、詐欺罪などにより処罰される場合があります。

#### (3) 事業主との連帯責任について

事業主が虚偽の申請書等を提出した場合は、事業主も連帯して返還命令又は納付命令処分を受けることがあります。

また、この他にも、同一事業所にて一定期間に複数回連続して就職、離職、失業等給付の基本手当の受給を繰り返している者（「循環的離職者」という。）を再び雇用した場合は、雇用保険の受給資格決定前から再雇用予約があったものとして受給資格者本人のみならず、事業主も共謀して不正受給したとして連帯して返還命令処分を受ける場合があります。

詳しくは管轄のハローワーク窓口にてお問い合わせください。

#### (4) ハローワークによる調査

不正受給の疑いがある場合には、ハローワークによる調査が行われます。

不正受給とならないためにも、申請書等の記載内容等について少しでもわからないことがある場合は、ハローワークにお問合せください。

## (5) 不正受給の防止

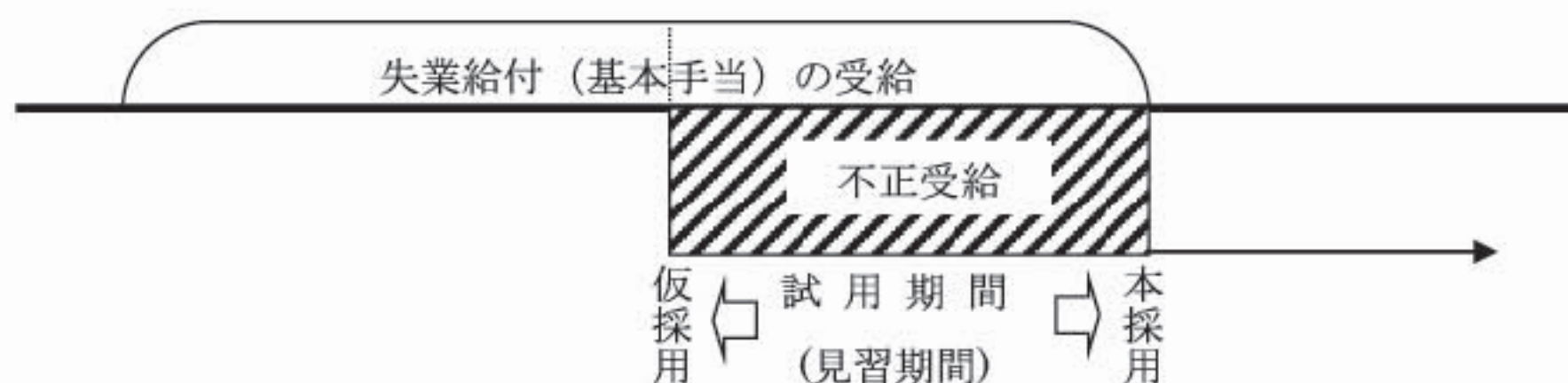
事業主が離職証明書に虚偽の記載を行う等、偽りその他不正の行為をした場合には、不正に受給した者と連帯して不正受給金の返還、納付命令（返還金の最高2倍）を課されるほか、詐欺罪として刑罰に処せられる場合がありますので、ご注意ください。

なお、失業等給付を受けていた方を採用された場合は、その方の採用された時期の点検等のため関係書類をお借りする場合や、循環的離職者を雇用する（していた）事業主の方へ再雇用予約の有無等についてハローワーク担当職員が確認のご連絡をする場合もありますので、ご協力をお願いします。

また、ハローワークには、雇用保険給付調査官を配置し、不正受給者の摘発ならびに実地調査を行なっていますので、訪問の際にはご協力をお願いします。

### ◎「雇入年月日」は不正受給防止のポイントです。

労働者を採用した場合、雇用年月日の理解が不正確なために不正受給につながるものがよくあります。試用期間や見習期間も雇入れのうちですから、この期間について失業等給付（基本手当）を受給すると不正受給になります。



### ◎ 内職・アルバイト・手伝いも……………申告が必要です。

失業等給付（基本手当）を受給している人が、内職、アルバイト、手伝い等をした場合は、ハローワークへ申告をしなければなりません。もちろん、失業者が内職などをする事自体は正当なことです。必要な申告を怠ると不正受給になります。

### ◎ 就職に関する証明書、離職証明書などは正確に

雇入年月日をはじめ、賃金や労働日数、働いていた期間等について、事実と相違する書類を使って不正受給をする悪質な事例もあります。事業主の皆さんが行う証明は、正確に、偽りの記入を求められても絶対に受け入れないようにしてください。

### ◎ “つい、うっかりと……” が事業主の連帯責任をまねきます。

不正受給に関して、事業主の皆さんの証明が誤っていたり、承知しながら見逃していた場合、連帯責任を問われることがあります。“つい、うっかりと”ということがないように注意してください。

## 2 審査請求について

ハローワーク（公共職業安定所長）の行った被保険者資格の取得喪失の確認、失業等給付（高年齢雇用継続給付・育児休業給付・介護休業給付）に関する処分（受給資格の否認、不支給の決定など）、不正受給に関する処分に誤りがあると思われる等不服のある方は、その処分のあったことを知った日の翌日から起算して3か月以内に、雇用保険審査官に審査を申し出ることができます。（これを審査請求といいます。）

この審査請求は、ハローワークを通じ、あるいは、雇用保険審査官に請求してください。

## 3 雇用関係助成金について

雇用保険の被保険者に関し、失業の予防、雇用状態の是正、雇用機会の拡大、その他雇用の安定を図るため、雇用維持・在籍型出向・再就職支援・雇入れ・雇用環境整備・両立支援など、各場面において事業主の皆様が講じた措置に応じて、各種助成金が支給されます。

また、職業生活の全期間を通じて、その者の能力を開発・向上させることを促進するため、事業主の皆様が職業訓練を実施した場合に訓練経費や訓練期間中の賃金の一部等が支給されます。

各助成金の詳細については、厚生労働省ホームページに掲載していますのでご覧ください。

[\(https://www.mhlw.go.jp/stf/seisakunitsuite/bunya/koyou\\_roudou/koyou/kyufukin/\)](https://www.mhlw.go.jp/stf/seisakunitsuite/bunya/koyou_roudou/koyou/kyufukin/)



### 電子申請による申請・届出等のお知らせ

「e-Gov」(電子申請に関する総合的な検索・案内サービスサイト)を利用して、厚生労働省のほとんどの手続について申請・届出が可能です。ご自宅やオフィスのパソコンからいつでもご利用いただけます。

また、マイナポータルを通じて、行政手続きがワンストップでできたり、行政機関からのお知らせを確認できたりします。

#### (1) 電子申請とは・・・・・・・・

従来、ハローワークの窓口で受け付けていた申請・届出等の手続を、お手持ちのパソコンからインターネットを利用して電子的に行うものです。

#### (2) 電子申請のメリットは・・・・・・・・

- (1) ご自宅、企業の事業所等から 24 時間 365 日手続を行うことができる。
- (2) インターネットを経由しての申請・届出のため、ハローワークの窓口へ行くための移動時間、待ち時間を節減できる。
- (3) 簡易チェック機能があるため、事前に記入誤り等を防止できる。
- (4) 無料で取得可能な G ビズ ID (※1) と届書作成プログラム (※2) を利用すれば、電子申請に費用はかかりません。

(※1) G ビズ ID とは、1つのアカウントで複数の行政サービスにアクセスできる認証システムです。

(※2) 届書作成プログラムとは、届書を簡易に作成・申請できるプログラムで、日本年金機構のホームページから無料でダウンロードすることができます。

#### (3) 電子申請の手順は・・・・・・・・

雇用保険関係手続きの電子申請を行うには、あらかじめ、「電子証明書」又は「G ビズ ID」を入手していただく必要があります。

雇用保険関係手続きに利用できる電子証明書を発行している機関(認証局といいます。)については、下記をご確認ください。

<https://shinsei.e-gov.go.jp/contents/preparation/certificate/certification-authority.html>



G ビズ ID の発行については、下記をご確認ください。

<https://gbiz-id.go.jp/top/>



e-Gov の場合、「e-Gov 電子申請用アプリケーションのインストールが必要です」ので、詳しくは、「e-Gov」のホームページをご参照ください。

<https://shinsei.e-gov.go.jp/contents/preparation/install.html>



#### (4) 注意事項は・ ・ ・ ・ ・

- ① 電子証明書を取得する際には、別途費用が必要となります。
- ② 従来の紙面による届出についても、今までどおり行えます (※)。
- ③ 電子申請で届出を行う場合でも、原則として添付書類は必要となりますので、スキャナ取り込み等により添付ファイルとして届出書とともに送信するか、別途郵送していただく必要があります。

(※) 雇用保険に関する下記の手続を特定の法人（資本金、出資金又は銀行等保有株式取得機構に納付する拠出金の額が1億円を超える法人、相互会社、投資法人、特定目的会社を指す）の事業所が行う場合、令和2年4月以降に開始される各法人の事業年度から、電子申請により行うことが義務づけられています。

- 雇用保険被保険者資格取得届
- 雇用保険被保険者資格喪失届
- 雇用保険被保険者転勤届
- 高年齢雇用継続給付支給申請
- 育児休業給付支給申請

#### (5) 電子申請に関するお問い合わせ先は・ ・ ・ ・ ・

○e-Gov に関するお問い合わせ先

電子政府利用支援センター

電話番号 050-3786-2225 050 ビジネスダイヤル ※全国一律通話料金

受付時間 4月・6月・7月 平日：午前9時～午後7時

土日祝日：午前9時～午後5時

5月・8月～3月 平日：午前9時～午後5時

(土日祝日、年末年始を除く)

ホームページ <https://www.e-gov.go.jp/contact>



○G ビズ ID に関するお問い合わせ先

G ビズ ID ヘルプデスク

電話番号 0570-023-797

受付時間 午前9時～午後5時 (土日祝日、年末年始を除く)

ホームページ <https://gbiz-id.go.jp/top/>



## 第 16 章 付 録

### 1 職業分類の説明

「雇用保険被保険者資格取得届」の「13 職種」欄の区分となります。

区 分	職 種	説 明 (具 体 例)
1	管 理 的 職 業	会社・団体等の役員及び管理職員（法人組織等の課以上の内部組織の業務を管理・監督する仕事に従事するもの）をいいます。（例：会社部長、課長、支店長、工場長、営業所長）
2	専門的・技術的職業	高度な科学的知識を応用した技術的な仕事、医療・法律・経営・教育・著述・芸術等の専門的な仕事に従事するものをいいます。（例：研究者、開発・製造技術者、情報処理・通信技術者、建築・土木技術者、教員、記者、カメラマン、デザイナー、通訳）
3	事 務 的 職 業	総務・人事・企画・会計などの事務、生産・営業・販売・運輸・郵便に関する事務及びパソコン等を操作する業務に従事するものをいいます。集金などの外勤事務の仕事も含まれます。（例：総務事務員、企画・調査事務員、受付・案内事務員、経理事務員、医療事務員、コールセンターオペレーター、テレフォンアポインター、出荷・受荷係事務員）
4	販 売 の 職 業	商品・不動産・保険・有価証券などの売買、売買の仲介・取り次ぎ・代理、売買に関する取引上の勧誘・交渉・契約締結などの業務に従事するものをいいます。（販売店員、レジ係、コンビニ店員、不動産仲介・売買取手、営業員）
5	サービスの職業	個人家庭における家事支援、介護、保健医療の補助、理容・美容、クリーニング、調理、接客・給仕、住居施設・ビルの管理などのサービスの業務に従事するものをいいます。（例：介護員、看護助手、理容師、美容師、クリーニング工、調理人、飲食物給仕係、旅館・ホテル・娯楽場等接客員、マンション・ビル管理人）
6	保 安 の 職 業	個人の生命・財産の保護、公共の安全・秩序の維持などに従事するものをいいます。（例：警備員、道路パトロール員、道路交通誘導員）
7	農 林 漁 業 の 職 業	農業、林業及び漁業に従事するものをいいます。 （例：稲作・畑作作業員、園芸・工芸作物栽培作業員、養畜作業員、植木職、造園師、伐木・造材・集材作業員、漁師、水産養殖作業員）
8	生 産 工 程 の 職 業	生産設備のオペレーター、原材料の加工・製品の製造、機械の組立・修理、製品の検査及び生産工程で行われる作業に関連する技術的な作業などに従事するものをいいます。（例：生産設備オペレーター、製造工、板金工、各種食品製造・加工工、印刷工、機械組立工、修理・整備工、検査工、塗装工、製図工）
9	輸 送 ・ 機 械 運 転 の 職 業	自動車・電車・船舶・飛行機の運転・操縦、車掌その他の運輸の作業、定置・建設機械運転に従事するものをいいます。（例：バス運転手、タクシー運転手、トラック運転手、電車運転手、車掌、フォークリフト運転作業員、クレーン運転工、建設機械運転工、ビル設備管理員）
10	建 設 ・ 採 掘 の 職 業	建設・電気工事作業、土木工事作業などに従事するものをいいます。 （例：建築とび工、取りこわし作業員、大工、配管工、内装工、電気工事作業員、土木作業員、舗装作業員）
11	運 搬 ・ 清 掃 ・ 包 装 等 の 職 業	荷物等の運搬・集荷・配達、建物等の清掃、品物の包装などの業務に従事するものをいいます。（例：荷役作業員、倉庫作業員、荷物配達員、ビル・建物清掃員、ピッキング作業員）

【総務省「日本標準職業分類」（第5回改訂）による】

## 2 産業分類表

<b>A 農業、林業</b>		<b>I 卸売業、小売業</b>	
01	農業	50	各種商品卸売業
02	林業	51	繊維・衣服等卸売業
<b>B 漁業</b>		52	飲食料品卸売業
03	漁業（水産養殖業を除く）	53	建築材料、鉱物・金属材料等卸売業
04	水産養殖業	54	機械器具卸売業
<b>C 鉱業、採石業、砂利採取業</b>		55	その他の卸売業
05	鉱業、採石業、砂利採取業	56	各種商品小売業
<b>D 建設業</b>		57	織物・衣服・身の回り品小売業
06	総合工事業	58	飲食料品小売業
07	職別工事業（設備工事業を除く）	59	機械器具小売業
08	設備工事業	60	その他の小売業
<b>E 製造業</b>		61	無店舗小売業
09	食料品製造業	<b>J 金融業、保険業</b>	
10	飲料・たばこ・飼料製造業	62	銀行業
11	繊維工業	63	協同組織金融業
12	木材・木製品製造業（家具を除く）	64	貸金業、クレジットカード業等非預金信用機関
13	家具・装備品製造業	65	金融商品取引業、商品先物取引業
14	パルプ・紙・紙加工品製造業	66	補助的金融業等
15	印刷・同関連業	67	保険業（保険媒介代理業、保険サービス業を含む）
16	化学工業	<b>K 不動産業、物品賃貸業</b>	
17	石油製品・石炭製品製造業	68	不動産取引業
18	プラスチック製品製造業（別掲を除く）	69	不動産賃貸業・管理業
19	ゴム製品製造業	70	物品賃貸業
20	なめし革・同製品・毛皮製造業	<b>L 学術研究、専門・技術サービス業</b>	
21	窯業・土石製品製造業	71	学術・開発研究機関
22	鉄鋼業	72	専門サービス業（他に分類されないもの）
23	非鉄金属製造業	73	広告業
24	金属製品製造業	74	技術サービス業（他に分類されないもの）
25	はん用機械器具製造業	<b>M 宿泊業、飲食サービス業</b>	
26	生産用機械器具製造業	75	宿泊業
27	業務用機械器具製造業	76	飲食店
28	電子部品・デバイス・電子回路製造業	77	持ち帰り・配達飲食サービス業
29	電気機械器具製造業	<b>N 生活関連サービス業、娯楽業</b>	
30	情報通信機械器具製造業	78	洗濯・理容・美容・浴場業
31	輸送用機械器具製造業	79	その他の生活関連サービス業
32	その他の製造業	80	娯楽業
<b>F 電気・ガス・熱供給・水道業</b>		<b>O 教育、学習支援業</b>	
33	電気業	81	学校教育
34	ガス業	82	その他の教育、学習支援業
35	熱供給業	<b>P 医療、福祉</b>	
36	水道業	83	医療業
<b>G 情報通信業</b>		84	保健衛生
37	通信業	85	社会保険・社会福祉・介護事業
38	放送業	<b>Q 複合サービス事業</b>	
39	情報サービス業	86	郵便局
40	インターネット附随サービス業	87	協同組合（他に分類されないもの）
41	映像・音声・文字情報制作業	<b>R サービス業（他に分類されないもの）</b>	
<b>H 運輸業、郵便業</b>		88	廃棄物処理業
42	鉄道業	89	自動車整備業
43	道路旅客運送業	90	機械等修理業（別掲を除く）
44	道路貨物運送業	91	職業紹介・労働者派遣業
45	水運業	92	その他の事業サービス業
46	航空運輸業	93	政治・経済・文化団体
47	倉庫業	94	宗教
48	運輸に附帯するサービス業	95	その他のサービス業
49	郵便業（信書便事業を含む）	96	外国公務
		<b>S 公務（他に分類されるものを除く）</b>	
		97	国家公務
		98	地方公務
		<b>T 分類不能の産業</b>	
		99	分類不能の産業

【総務省 「日本標準産業分類」（第13回改訂）より】

### 3 労災保険率表

(令和5年4月1日現在)

事業の種類 の分類	事業 の 番号	事業の種類	労災保険率
林業	02又は03	林業	60/1,000
漁業	11	海面漁業(定置網漁業又は海面魚類養殖業を除く。)	18/1,000
	12	定置網漁業又は海面魚類養殖業	38/1,000
鉱業	21	金属鉱業、非金属鉱業(石灰石鉱業又はドロマイト鉱業を除く。)	88/1,000
	23	石灰石鉱業又はドロマイト鉱業	16/1,000
	24	原油又は天然ガス鉱業	2.5/1,000
	25	採石業	49/1,000
	26	その他の鉱業	26/1,000
	建設事業	31	水力発電施設、ずい道等新設事業
32		道路新設事業	11/1,000
33		舗装工事業	9/1,000
34		鉄道又は軌道新設事業	9/1,000
35		建築事業(既設建築物設備工事業を除く。)	9.5/1,000
38		既設建築物設備工事業	12/1,000
36		機械装置の組立て又は据付けの事業	6.5/1,000
37		その他の建設事業	15/1,000
製造業	41	食料品製造業	6/1,000
	42	繊維工業又は繊維製品製造業	4/1,000
	44	木材又は木製品製造業	14/1,000
	45	パルプ又は紙製造業	6.5/1,000
	46	印刷又は製本業	3.5/1,000
	47	化学工業	4.5/1,000
	48	ガラス又はセメント製造業	6/1,000
	66	コンクリート製造業	13/1,000
	62	陶磁器製品製造業	18/1,000
	49	その他の窯業又は土石製品製造業	26/1,000
	50	金属精錬業(非鉄金属精錬業を除く。)	6.5/1,000
	51	非鉄金属精錬業	7/1000
	52	金属材料品製造業(鋳物業を除く。)	5.5/1,000
	53	鋳物業	16/1,000
	54	金属製品製造業又は金属加工業(洋食器、刃物、手工具又は一般金物製造業及びめつき業を除く。)	10/1,000
	63	洋食器、刃物、手工具又は一般金物製造業(めつき業を除く。)	6.5/1,000
	55	めつき業	7/1,000
	56	機械器具製造業(電気機械器具製造業、輸送用機械器具製造業、船舶製造又は修理業及び計量器、光学機械、時計等製造業を除く。)	5/1,000
	57	電気機械器具製造業	2.5/1,000
	58	輸送用機械器具製造業(船舶製造又は修理業を除く。)	4/1,000
	59	船舶製造又は修理業	23/1,000
60	計量器、光学機械、時計等製造業(電気機械器具製造業を除く。)	2.5/1,000	
64	貴金属製品、装身具、皮革製品等製造業	3.5/1,000	
61	その他の製造業	6.5/1,000	
運輸業	71	交通運輸事業	4/1,000
	72	貨物取扱事業(港湾貨物取扱事業及び港湾荷役業を除く。)	9/1,000
	73	港湾貨物取扱事業(港湾荷役業を除く。)	9/1,000
	74	港湾荷役業	13/1,000
電気、ガス、水道又は熱供給の事業	81	電気、ガス、水道又は熱供給の事業	3/1,000
その他の事業	95	農業又は海面漁業以外の漁業	13/1,000
	91	清掃、火葬又はと畜の事業	13/1,000
	93	ビルメンテナンス業	5.5/1,000
	96	倉庫業、警備業、消毒又は害虫駆除の事業又はゴルフ場の事業	6.5/1,000
	97	通信業、放送業、新聞業又は出版業	2.5/1,000
	98	卸売業・小売業、飲食店又は宿泊業	3/1,000
	99	金融業、保険業又は不動産業	2.5/1,000
	94	その他の各種事業	3/1,000
	90	船舶所有者の事業	47/1,000





## 事業所非該当承認申請調査書

① 当該施設の名称				
② 当該施設の代表者	(役職)	(氏名)		
③ 当該施設の事業内容	(労働者派遣事業) 行っている・行っていない (労働者派遣事業の許可又は届出の有無) している・していない・申請中			
④ 当該施設の人事組織	役職・職種等(雇用保険被保険者以外の労働者を含む) ※職名毎に具体的に記載すること。 (例 所長:1名、営業:3名、事務:2名)			
	: 名	: 名	合計 名	
	: 名	: 名	(うち常駐役員 名)	
	: 名	: 名		
⑤ 当該施設の人事権	1 当該施設にある ・ 2 当該施設に一部ある(常用、パート、臨時、その他) ・ 3 当該施設に無し ※「2 当該施設に一部ある」の場合、その内容 募集・面接・採用・配置・解雇・懲戒・その他( ) 最終決定権(当該施設・事業所)			
⑥ 経営の状況	指導監督権	1 事業所	2 当該施設	3 その他( )
	業務計画(企画・立案)	1 事業所	2 当該施設	3 その他( )
	当該施設代表者の責任範囲	1 当該施設全体	2 当該施設の一部	3 その他( )
	※「1当該施設全体」、「2当該施設の一部」の場合、その内容			
⑦ 経理の状況	出退勤の管理	1 事業所で把握	2 施設で把握、事業所に報告	
		3 施設で把握	4 その他( )	
	休暇、遅刻、早退、欠勤の管理	1 事業所で確認及び承認	2 施設で確認、事業所で承認	
		3 施設で確認及び承認	4 その他( )	
	所定外労働の管理	1 事業所で指示及び承認	2 施設で指示、事業所で承認	
	3 施設で指示及び承認	4 その他( )		
	賃金計算	1 事業所	2 当該施設	3 その他( )
	賃金支払	1 事業所	2 当該施設	3 その他( )
⑧ 労働保険の適用状況(当該施設での適用の有無)	1 あり → 2 なし	I 施設独自で適用 IV 継続一括認可申請予定	II 継続一括認可済 V その他( )	III 継続一括認可申請中
⑨ 施設としての持続性	1 無期 ・ 2 有期 (自 年 月 日 ~ 至 年 月 日)			
⑩ 他の施設の取扱状況	都道府県内	ヶ所	都道府県外	ヶ所
	(うち既承認数	ヶ所)	(うち既承認数	ヶ所)
⑪ 備考				
安定所の意見	1 承認可			
	2 承認不可 (理由 )			
調査年月日	令和 年 月 日	調査者		

※記入上の注意

③、⑤～⑨欄：該当するものを○で囲むこと。

○兼務役員雇用実態証明書

兼務役員雇用実態証明書

フリガナ		性別	生年月日・年齢
氏名		男・女	昭和 平成 令和 年 月 日生 ( 歳)
被保険者番号	- - - - - - - - - -		
適用事業所番号	- - - - - - - - - -	事業所名	

服務 態 様	就業規則の適用状況	1. 全部適用 2. 適用無し 3. 一部適用(適用除外条項: )		
	出勤義務	1. 常勤 2. 非常勤(出勤指定日 ) 出勤日の勤務拘束時間 時 分～ 時 分 所定労働時間 週 時間 分		
	役員(委任)関係		従業員(雇用)関係	
	代表権	有 ・ 無	前職名称 (役員就任前職名)	
	業務執行権	有 ・ 無	現職名称	
	役員名称		就任年月日	令和 年 月 日
役員としての 担当業務内容 (具体的に)		従業員としての 労務内容 (具体的に) 及び 指揮命令権者	指揮命令権者( )	
給 与 等	役員報酬	月額 ・ 年俸 円	従業員賃金	月額 ・ 年俸 円
	役員報酬以外 の報酬	有 ・ 無	上記以外の賃金 (賞与等)	有 ・ 無
	決算の際 役員報酬として	1. 計上する 2. 計上しない	決算の際 賃金・給料として	1. 計上する 2. 計上しない
そ の 他	加入済みの社会保険	労災保険 ・ 健康保険 ・ 厚生年金保険 ・ その他( )		
	諸帳簿等への 登録整備状況	労働者名簿 ・ 賃金台帳 ・ 出勤簿 ・ 雇用契約書 その他( )		

上記の者に係る記載内容について、事実に相違ないことを証明するとともに、記載内容に変更が生じた場合には、速やかに再提出します。

また、被保険者資格を喪失すべき状態となった場合には、速やかに資格喪失届を提出します。

住 所

令和 年 月 日

事業主 氏 名

電 話 番 号

公共職業安定所長 殿

係 長 印 記 入 欄	確認資料	被保険者性	備考
	雇用契約書・労働者名簿・賃金台帳・登記事項証明書・定款・議事録・就業規則・給与規程・出勤簿・寄付行為・総勘定元帳・人事組織図・役員報酬規程・決算書の添付書類の役員報酬・その他( )	あり なし	

課長	係長	係

○「同居の親族」雇用実態証明書

「同居の親族」雇用実態証明書										
フリガナ				性別		生年月日・年齢			事業主との関係	
氏名				男・女		昭和 平成 令和			年 月 日生 ( 歳)	
被保険者番号		- - - - -								
役員就任の有無		取締役等役員になって(いる・いない) 役職名( )			従事している業務					
適用事業所番号		- - - - -		事業所名						
常用雇用労働者数		人		労働者のうち 親族以外の者		人				
服務態様	就業規則等の有無		有・無		就業規則等の適用の有無		有・無・一部適用(適用除外条項: )			
	指揮命令権者									
	出退勤確認		有 ( 出勤簿 ・ タイムカード ・ その他 ) ・ 無							
	労働時間		時 分 ~ 時 分 まで (休憩 分)							
	有給休暇		有 (年間 日付与) ・ 無							
給与等	給与規程等の有無		有・無		給与規程等の適用の有無		有・無・一部適用(適用除外条項: )			
	賃金形態		年棒・月給・日給月給・日給・時間給・出来高給・その他( )							
	基本給支払内訳(月額)		一般給与 円				役員報酬 円			
	諸手当		時間外手当・交通費・その他( )							
	退職金制度の適用		有・無		欠勤控除		有・無		昇給 有(年 回 月)・無	
賞与		有(年 回 ヶ月 円) ・ 無								
その他	加入済みの社会保険		労災保険・健康保険・厚生年金保険・その他( )							
	諸帳簿等への登録整備状況		労働者名簿・賃金台帳・出勤簿・雇用契約書・身分証明書の交付 その他( )							
	特記事項 上記の条件及びその他の就労条件について、他の労働者と異なった取扱いがある場合はその内容を記入すること。		他の労働者と異なった取扱いの有無(有・無)							

上記の者に係る記載内容について、事実と相違ないことを証明するとともに、記載内容に変更が生じた場合には、速やかに再提出します。  
また、被保険者資格を喪失すべき状態となった場合には、速やかに資格喪失届を提出します。

令和 年 月 日

住 所 \_\_\_\_\_

事業主 氏 名 \_\_\_\_\_

電 話 番 号 \_\_\_\_\_ 公共職業安定所長 殿

所定記入欄	確認資料		被保険者性	備考
		雇用契約書・労働者名簿・賃金台帳(本人・他の従業員)・ 登記事項証明書・出勤簿(本人・他の従業員)・就業規則・ 給与規程・定款・議事録・寄付行為・人事組織図 その他( )		あり なし
課長	係長	係		

○在宅勤務雇用実態証明書

在宅勤務雇用実態証明書									
フリガナ					性別	生年月日・年齢			
氏名					男・女	昭和 平成 令和	年	月	日生
被保険者番号	- - - - - - - - - -							(	
住所又は居所									
指揮監督をする事業所	通用事業所番号	- - - - - - - - - -							
	名称								
	所在地								
	電話番号								
従事する業務の内容									
服務態様	就業規則の適用状況	1. 全部適用 2. 適用無し 3. 一部適用 4. 在宅勤務者に関する規則を適用 <small>※2の場合はその理由を、3又は4の場合は内容やその理由を具体的に記載してください。</small>							
	勤務管理の方法	有 ( 出勤簿・タイムカード・その他( ) ) ・ 無							
	所定労働時間	時 分 ~ 時 分 まで (休憩 分) 所定労働時間 週 時間 分							
	事業所への出勤の有無	有 ( 出勤指定日又は1週間当たりの回数 回 ) ・ 無							
	休日及び休暇	曜日 その他( )				兼業禁止の有無		有・無	
給与等	賃金形態	年棒・月給・日給月給・日給・時間給・出来高給・その他( )							
	賞与	有 (年 回 ヶ月 円) ・ 無							
その他	備品・原材料等の購入(賃貸)	1. 本人負担 2. 事業主負担 (負担を定めた規定 有・無)							
	保守整備・通信費の負担	1. 本人負担 3. 事業主負担 (負担を定めた規定 有・無)							
	加入済みの社会保険	労災保険・健康保険・厚生年金保険・その他( )							
	諸帳簿等への登録整備状況	労働者名簿・賃金台帳・出勤簿・雇用契約書・その他( )							
<p>上記の者に係る記載内容について、事実と相違ないことを証明するとともに、記載内容に変更が生じた場合には、速やかに再提出します。</p> <p>また、被保険者資格を喪失すべき状態となった場合には、速やかに資格喪失届を提出します。</p>									
住 所						令和 年 月 日			
事業主 氏 名									
電 話 番 号						公共職業安定所長 殿			
※安定所記入欄	確認資料					被保険者性	備考		
	雇用契約書・労働者名簿・賃金台帳・就業規則・給与規程・出勤簿・人事組織図・その他( )					あり なし			
課長	係長	係							

○遅延理由書

遅延理由書

令和 年 月 日

\_\_\_\_\_公共職業安定所長 殿

このたび、下記1の雇用保険被保険者資格取得届について、提出が遅れた理由は、下記2のとおりです。以後、届出期限までに提出するよう留意いたします。

記

1 雇用保険被保険者資格取得届の内容

被保険者氏名	生年月日	雇入年月日	資格取得年月日	被保険者番号

2 遅延理由

名称  
事業主 代表者氏名  
所在地

○雇用保険被保険者資格（取得・喪失）届等（訂正・取消）願

雇用保険被保険者資格 取得 喪失 等届 訂正 取消 願

① 取得 届等確認通知年月日 喪失	年 月 日	フリガナ	
② 被 保 険 者 番 号		④ 被 保 険 者 氏 名	
③ 事 業 所 番 号		⑤ 被 保 険 者 となった年月日	年 月 日

	誤 (旧)	正 (新)
フリガナ		
⑥ 被 保 険 者 氏 名		
⑦ 生 年 月 日	大・昭・平・令 年 月 日	大・昭・平・令 年 月 日
⑧ 被 保 険 者 となった年月日	平・令 年 月 日	平・令 年 月 日
⑨ 離 職 年 月 日	平・令 年 月 日	平・令 年 月 日
⑩ そ の 他		

取消事項	⑪ 資格取得届 ⑫ 資格喪失届 ⑬ 転勤届	⑭ 訂正又は取消の理由
------	-----------------------------	-------------

統一事項	⑮ 重複統一 被保険者証を二枚以上持っている場合に統合します。	
------	------------------------------------	--

上記のとおり 訂正 取消 していただきたくお願いいたします。

令和 年 月 日

所在地  
事業主 名称  
代表者氏名

公共職業安定所長 殿

※ 確認書類	労働者名簿 賃金台帳 出勤簿 住民票・戸籍謄(抄)本 被保険者証 各種届確認通知書 契約書 その他関係書類
--------	--

- 記入方法
- ※欄は記入しないでください。
  - ①～⑤欄は、訂正または取消などを行う確認通知書(各届出書の提出時に安定所からお渡したもの)の内容をそのまま記入してください。
  - ⑥～⑩及び⑮欄は、該当する欄のみを記入してください。ただし、訂正又は取消の場合には⑭欄に訂正又は取消の理由を記入してください。
  - この願には、被保険者証、確認通知書、様式第4号を必ず添付し、訂正、取消の根拠を確認できる上記書類を持参してください。

受理(処理)年月日

課長	係長	係	作成年月日・事務代理者の表示	氏 名	電 話 番 号
			社会保険労務士 記載欄		

雇入通知書の様式例（表面）

労働条件通知書

年 月 日	
殿 事業場名称・所在地 使用者職氏名	
契約期間	期間の定めなし、期間の定めあり（ 年 月 日～ 年 月 日） ※以下は、「契約期間」について「期間の定めあり」とした場合に記入 1 契約の更新の有無 [自動的に更新する・更新する場合があります・契約の更新はしない・その他（ ）] 2 契約の更新は次により判断する。 （ ・契約期間満了時の業務量 ・勤務成績、態度 ・能力 ・会社の経営状況 ・従事している業務の進捗状況 ・その他（ ） ） 【有期雇用特別措置法による特例の対象者の場合】 無期転換申込権が発生しない期間： I（高度専門）・II（定年後の高齢者） I 特定有期業務の開始から完了までの期間（ 年 か月（上限10年）） II 定年後引き続いて雇用されている期間
就業の場所	
従事すべき業務の内容	【有期雇用特別措置法による特例の対象者（高度専門）の場合】 ・特定有期業務（ 開始日： 完了日： ）
始業、終業の時刻、休憩時間、就業時転換(1)～(5)のうち該当するもの一つに○を付けること。)、所定時間外労働の有無に関する事項	1 始業・終業の時刻等 (1) 始業（ 時 分） 終業（ 時 分） 【以下のような制度が労働者に適用される場合】 (2) 変形労働時間制等；（ ）単位の変形労働時間制・交替制として、次の勤務時間の組み合わせによる。 [ 始業（ 時 分） 終業（ 時 分）（適用日 ） [ 始業（ 時 分） 終業（ 時 分）（適用日 ） [ 始業（ 時 分） 終業（ 時 分）（適用日 ） (3) フレックスタイム制；始業及び終業の時刻は労働者の決定に委ねる。 （ただし、フレックスタイム（始業） 時 分から 時 分、 （終業） 時 分から 時 分、 コアタイム 時 分から 時 分） (4) 事業場外みなし労働時間制；始業（ 時 分） 終業（ 時 分） (5) 裁量労働制；始業（ 時 分） 終業（ 時 分）を基本とし、労働者の決定に委ねる。 ○詳細は、就業規則第 条～第 条、第 条～第 条、第 条～第 条 2 休憩時間（ ）分 3 所定時間外労働の有無（有， 無）
休日	・定例日；毎週 曜日、国民の祝日、その他（ ） ・非定例日；週・月当たり 日、その他（ ） ・1年単位の変形労働時間制の場合一年間 日 ○詳細は、就業規則第 条～第 条、第 条～第 条
休暇	1 年次有給休暇 6か月継続勤務した場合→ 日 継続勤務6か月以内の年次有給休暇（有・無） → か月経過で 日 時間単位年休（有・無） 2 代替休暇（有・無） 3 その他の休暇 有給（ ） 無給（ ） ○詳細は、就業規則第 条～第 条、第 条～第 条





記載内容に関する確認書  
申請等に関する同意書  
(高年齢雇用継続給付用)

令和 年 月 日

私は、下記の事業主が行う

記

- 雇用保険被保険者六十歳到達時等賃金証明書の提出について同意します。
- 高年齢雇用継続給付の受給資格の確認の申請について同意します。
- 雇用保険法施行規則第 101 条の 5・第 101 条の 7 の規定による高年齢雇用継続給付の支給申請について同意します（今回の申請に続く今後行う支給申請を含む。）。

(該当する項目にチェック。複数項目にチェック可)

※ 本同意書の保存期限は、雇用保険法施行規則第 143 条の規定により本継続給付に係る完結の日から 4 年間とします。

事業所名称 \_\_\_\_\_

事業主氏名 \_\_\_\_\_

被保険者番号 \_\_\_\_\_

被保険者氏名 \_\_\_\_\_

以上

記載内容に関する確認書  
申請等に関する同意書  
(介護休業給付用)

令和 年 月 日

私は、下記の事業主が行う

記

- 雇用保険法施行規則第 101 条の 19 の規定による介護休業給付金の支給申請について同意します。

(該当する項目にチェック。複数項目にチェック可)

※ 本同意書の保存期限は、雇用保険法施行規則第 143 条の規定により本継続給付に係る完結の日から 4 年間とします。

事業所名称

---

事業主氏名

---

被保険者番号

---

被保険者氏名

---

以上

記載内容に関する確認書  
申請等に関する同意書  
(育児休業給付用)

令和 年 月 日

私は、下記の事業主が行う

記

- 育児休業給付の受給資格の確認の申請について同意します。
- 雇用保険法施行規則第 101 条の 30・第 101 条の 33 の規定による育児休業給付の支給申請について同意します（今回の申請に続く今後行う支給申請を含む。）。

(該当する項目にチェック。複数項目にチェック可)

※ 本同意書の保存期限は、雇用保険法施行規則第 143 条の規定により本継続給付に係る完結の日から 4 年間とします。

事業所名称 \_\_\_\_\_

事業主氏名 \_\_\_\_\_

被保険者番号 \_\_\_\_\_

被保険者氏名 \_\_\_\_\_

以上

(参考) 産後休業後の育児休業開始日早見表

出産月 出産日	1月 (閏年の場合)	2月 (閏年の場合)	3月	4月	5月	6月	7月	8月	9月	10月	11月	12月
1	2/27	3/30(3/29)	4/27	5/28	6/27	7/28	8/27	9/27	10/28	11/27	12/28	1/27
2	2/28	3/31(3/30)	4/28	5/29	6/28	7/29	8/28	9/28	10/29	11/28	12/29	1/28
3	3/1 (2/29)	4/1 (3/31)	4/29	5/30	6/29	7/30	8/29	9/29	10/30	11/29	12/30	1/29
4	3/2 (3/1)	4/2 (4/1)	4/30	5/31	6/30	7/31	8/30	9/30	10/31	11/30	12/31	1/30
5	3/3 (3/2)	4/3 (4/2)	5/1	6/1	7/1	8/1	8/31	10/1	11/1	12/1	1/1	1/31
6	3/4 (3/3)	4/4 (4/3)	5/2	6/2	7/2	8/2	9/1	10/2	11/2	12/2	1/2	2/1
7	3/5 (3/4)	4/5 (4/4)	5/3	6/3	7/3	8/3	9/2	10/3	11/3	12/3	1/3	2/2
8	3/6 (3/5)	4/6 (4/5)	5/4	6/4	7/4	8/4	9/3	10/4	11/4	12/4	1/4	2/3
9	3/7 (3/6)	4/7 (4/6)	5/5	6/5	7/5	8/5	9/4	10/5	11/5	12/5	1/5	2/4
10	3/8 (3/7)	4/8 (4/7)	5/6	6/6	7/6	8/6	9/5	10/6	11/6	12/6	1/6	2/5
11	3/9 (3/8)	4/9 (4/8)	5/7	6/7	7/7	8/7	9/6	10/7	11/7	12/7	1/7	2/6
12	3/10(3/9)	4/10(4/9)	5/8	6/8	7/8	8/8	9/7	10/8	11/8	12/8	1/8	2/7
13	3/11(3/10)	4/11(4/10)	5/9	6/9	7/9	8/9	9/8	10/9	11/9	12/9	1/9	2/8
14	3/12(3/11)	4/12(4/11)	5/10	6/10	7/10	8/10	9/9	10/10	11/10	12/10	1/10	2/9
15	3/13(3/12)	4/13(4/12)	5/11	6/11	7/11	8/11	9/10	10/11	11/11	12/11	1/11	2/10
16	3/14(3/13)	4/14(4/13)	5/12	6/12	7/12	8/12	9/11	10/12	11/12	12/12	1/12	2/11
17	3/15(3/14)	4/15(4/14)	5/13	6/13	7/13	8/13	9/12	10/13	11/13	12/13	1/13	2/12
18	3/16(3/15)	4/16(4/15)	5/14	6/14	7/14	8/14	9/13	10/14	11/14	12/14	1/14	2/13
19	3/17(3/16)	4/17(4/16)	5/15	6/15	7/15	8/15	9/14	10/15	11/15	12/15	1/15	2/14
20	3/18(3/17)	4/18(4/17)	5/16	6/16	7/16	8/16	9/15	10/16	11/16	12/16	1/16	2/15
21	3/19(3/18)	4/19(4/18)	5/17	6/17	7/17	8/17	9/16	10/17	11/17	12/17	1/17	2/16
22	3/20(3/19)	4/20(4/19)	5/18	6/18	7/18	8/18	9/17	10/18	11/18	12/18	1/18	2/17
23	3/21(3/20)	4/21(4/20)	5/19	6/19	7/19	8/19	9/18	10/19	11/19	12/19	1/19	2/18
24	3/22(3/21)	4/22(4/21)	5/20	6/20	7/20	8/20	9/19	10/20	11/20	12/20	1/20	2/19
25	3/23(3/22)	4/23(4/22)	5/21	6/21	7/21	8/21	9/20	10/21	11/21	12/21	1/21	2/20
26	3/24(3/23)	4/24(4/23)	5/22	6/22	7/22	8/22	9/21	10/22	11/22	12/22	1/22	2/21
27	3/25(3/24)	4/25(4/24)	5/23	6/23	7/23	8/23	9/22	10/23	11/23	12/23	1/23	2/22
28	3/26(3/25)	4/26(4/25)	5/24	6/24	7/24	8/24	9/23	10/24	11/24	12/24	1/24	2/23
29	3/27(3/26)	(4/26)	5/25	6/25	7/25	8/25	9/24	10/25	11/25	12/25	1/25	2/24
30	3/28(3/27)		5/26	6/26	7/26	8/26	9/25	10/26	11/26	12/26	1/26	2/25
31	3/29(3/28)		5/27		7/27		9/26	10/27		12/27		2/26

(注) 対象となる育児休業には、産後休業（産後8週間）は含まれませんので、出産の日から（出産日を含む）58日目から育児休業開始日になります。

## その他のお知らせ

### ○ 雇用保険手続の届出に必ず法人番号及びマイナンバーの記載をお願いします。

- ◆法人番号が必要な届出については、法人番号の記載をお願いします。マイナンバーの記載が必要な申請・届出のほか、まだハローワークにマイナンバーの届出がない被保険者に係る各種申請・届出の際に、マイナンバーの届出をお願いします。

<http://www.mhlw.go.jp/stf/seisakunitsuite/bunya/0000087941.html>

マイナンバー制度(雇用保険関係) 検索

### ○ 雇用保険手続は電子申請(e-Gov)が便利です。

- ◆24時間365日いつでも申請可能な電子申請をぜひご利用ください。
- ◆電子申請なら、オフィスや出先のPCなどどこからでも申請ができます。
- ◆移動時間や交通費、郵送費などのコスト削減が期待できます。
- ◆無料で取得可能なGビズID(※1)と届書作成プログラム(※2)を利用すれば、電子申請に費用はかかりません。  
(※1)GビズIDとは、1つのアカウントで複数の行政サービスにアクセスできる認証システムです。  
(※2)届書作成プログラムとは、届書を簡易に作成・申請できるプログラムで、日本年金機構のホームページから無料でダウンロードすることができます。

[https://www.mhlw.go.jp/shinsei\\_boshu/denshishinsei/index.html](https://www.mhlw.go.jp/shinsei_boshu/denshishinsei/index.html)

電子申請 (厚生労働省) 検索

<https://gbiz-id.go.jp/top/>

GビズID 検索

<https://www.nenkin.go.jp/denshibenri/program/program.html>

日本年金機構 電子申請 検索

## 「雇用保険マルチジョブホルダー制度」を新設します 2022年1月1日スタート

### 雇用保険マルチジョブホルダー制度とは

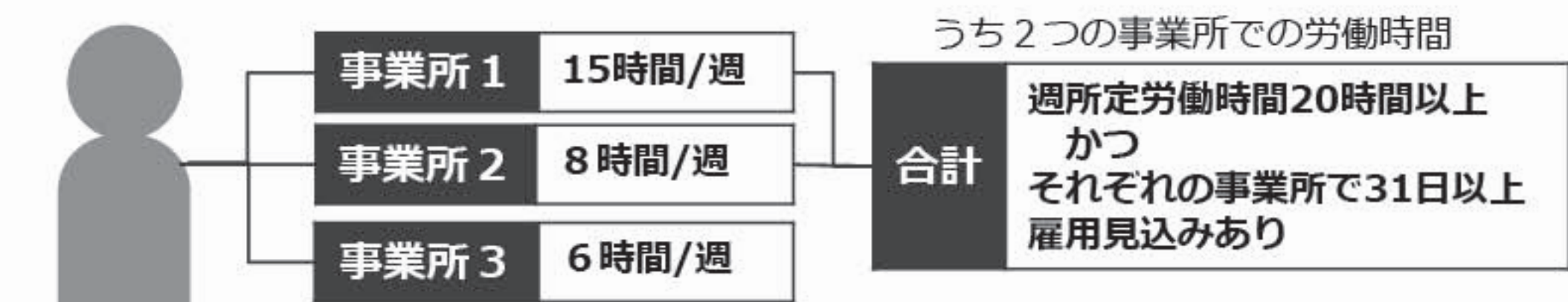
- 従来の雇用保険制度は、主たる事業所での労働条件が週所定労働時間20時間以上かつ31日以上雇用見込み等の適用要件を満たす場合に適用されます。  
これに対し、雇用保険マルチジョブホルダー制度は、複数の事業所で勤務する65歳以上の労働者が、そのうち2つの事業所での勤務を合計して以下の適用対象者の要件を満たす場合に、本人からハローワークに申出を行うことで、申出を行った日から特例的に雇用保険の被保険者（マルチ高年齢被保険者）となることのできる制度です。
- マルチ高年齢被保険者であった方が失業した場合※1には、一定の要件※2を満たせば、高年齢求職者給付金（被保険者であった期間に応じて基本手当日額※3の30日分または50日分の一時金）を受給することができるようになります。

- ※1 2つの事業所のうち1つの事業所のみを離職した場合でも受給することができます。  
ただし、上記2つの事業所以外の事業所で就労をしており、離職していないもう1つの事業所と当該3つ目の事業所を併せて、マルチ高年齢被保険者の要件を満たす場合は、被保険者期間が継続されるため、受給することができません。
- ※2 離職の日以前1年間に、被保険者期間が通算して6か月以上あること等の要件があります。
- ※3 原則として離職の日以前の6か月間に支払われた賃金の合計を180で割って算出した金額の、およそ5～8割となっており、賃金の低い方ほど高い率となります。

### 雇用保険マルチジョブホルダー制度の適用対象者

マルチ高年齢被保険者となるには、労働者が以下の要件をすべて満たすことが必要です。雇用保険マルチジョブホルダー制度の場合、雇用保険の適用には本人の申出が必要です。加入後の取扱いは通常の雇用保険の被保険者と同様で、任意脱退はできません。

- 1 複数の事業所に雇用される65歳以上の労働者であること
- 2 2つの事業所（1つの事業所における1週間の所定労働時間が5時間以上20時間未満）の労働時間を合計して1週間の所定労働時間が20時間以上であること
- 3 2つの事業所のそれぞれの雇用見込みが31日以上であること



65歳以上  
2つ以上の  
事業所で雇用

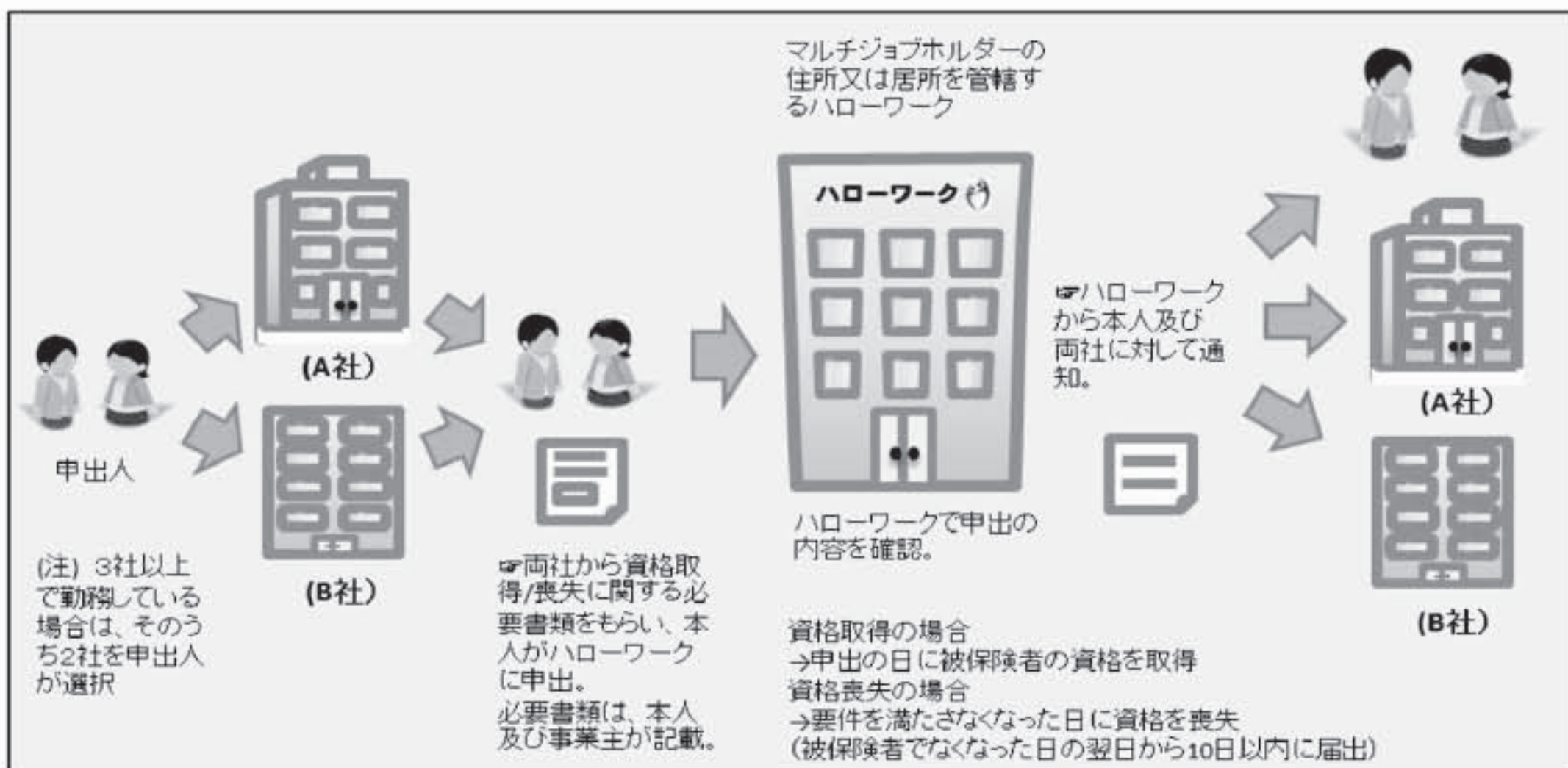
- ※ 上記の1と2の事業所で雇用保険の適用を受けた場合、2を離職しても、1と3の労働時間が週20時間以上あるため、1と2で喪失に係る届出後、改めて1と3の雇入に係る届出が必要です。

## 基本的な手続の流れ

通常、雇用保険資格の取得・喪失手続は、事業主が行いますが、雇用保険マルチジョブホルダー制度は、マルチ高年齢被保険者としての適用を希望する本人が手続を行う必要があります。

事業主の皆さまは、本人からの依頼に基づき、手続に必要な証明（雇用の事実や所定労働時間など）を行ってください。これを受けて、本人が、適用を受ける2社の必要書類を揃えてハローワークに申し出ます。

なお、当該手続は、電子申請での届出は行っておりませんのでご留意願います。



## 事業主の皆さまへのお願いと注意点

- マルチジョブホルダーが雇用保険の適用を受けるためには、事業主の皆さまの協力が必要不可欠です。労働者から手続に必要な証明を求められた場合は、速やかなご対応をお願いします。  
事業主の協力が得られない場合は、ハローワークから事業主に対して確認を行います。
- 雇用保険の成立手続が済んでいない場合は、別途手続が必要になります。
- マルチジョブホルダーが申出を行ったことを理由として、解雇や雇止め、労働条件の不利益変更など、不利益な取扱いを行うことは法律上禁じられています。
- マルチジョブホルダーがマルチ高年齢被保険者の資格を取得した日から雇用保険料の納付義務が発生します。

### 雇用保険マルチジョブホルダー制度の詳しい情報は

「雇用保険マルチジョブホルダー制度の申請パンフレットをご覧くださいか  
お近くのハローワークにご相談ください。

〇〇労働局 公共職業安定所 管轄区域 検索





# 2020年4月から特定の法人について 電子申請が義務化されます。

現在、政府全体で行政手続コスト（行政手続に要する事業者の作業時間）を削減するため、電子申請の利用促進を図っており、当該取組の一環として、特定の法人の事業所が社会保険・労働保険に関する一部の手続を行う場合には、必ず電子申請で行っていただくこととなりました。

## 特定の法人とは

- 資本金、出資金又は銀行等保有株式取得機構に納付する拠出金の額が1億円を超える法人**
- 相互会社**（保険業法）
- 投資法人**（投資信託及び投資法人に関する法律）
- 特定目的会社**（資産の流動化に関する法律）

## 一部の手続とは

### 健康保険 厚生年金保険

- 被保険者報酬月額算定基礎届
- 被保険者報酬月額変更届
- 被保険者賞与支払届

### 労働保険

- 継続事業（一括有期事業を含む。）を行う事業主が提出する以下の申告書**
  - ・年度更新に関する申告書（概算保険料申告書、確定保険料申告書、一般拠出金申告書）
  - ・増加概算保険料申告書

### 雇用保険

- 被保険者資格取得届
- 被保険者資格喪失届
- 被保険者転勤届
- 高年齢雇用継続給付支給申請
- 育児休業給付支給申請

#### (注意事項)

- 1 2020年4月以降に開始される各特定の法人の事業年度から適用されます。
- 2 社会保険労務士や社会保険労務士法人が、対象となる特定の法人に代わって手続を行う場合も含まれます。
- 3 以下に該当する場合は、電子申請によらない方法により届出が可能です。
  - (1)電気通信回線の故障や災害などの理由により、電子申請が困難と認められる場合
  - (2)労働保険関係手続（保険料申告関係）については、労働保険事務組合に労働保険事務が委託されている場合、単独有期事業を行う場合、年度途中で保険関係が成立した事業において、保険関係が成立した日から50日以内に申告書を提出する場合。

○詳細については、健康保険(協会けんぽ管掌の事業所に限る)・厚生年金保険に関する手続は年金事務所に、労働保険に関する手続は事業所の所在地を管轄する労働局に、雇用保険の被保険者に関する手続はハローワーク又は都道府県労働局雇用保険電子申請事務センターにお問い合わせください。





# ハローワーク（公共職業安定所）・労働基準監督署一覧

令和5年8月1日現在

ハローワーク (公共職業安定所)	所在地	電話番号	管轄区域
仙台	〒983-0852 仙台市宮城野区榴岡4-2-3 仙台MTビル 3・4F	022-299-8811	仙台市、名取市、岩沼市、亶理郡
(大和出張所)	〒981-3626 黒川郡大和町吉岡南2-3-15	022-345-2350	富谷市、黒川郡のうち大和町、大衡村
石巻	〒986-0832 石巻市泉町4-1-18 石巻合同庁舎	0225-95-0158	石巻市、東松島市、牡鹿郡
塩釜	〒985-0016 塩釜市港町1-4-1 マリングート塩釜 3F	022-362-3361	塩釜市、多賀城市、黒川郡のうち大郷町、宮城郡
古川	〒989-6143 大崎市古川中里6-7-10 古川合同庁舎	0229-22-2305	大崎市、加美郡、遠田郡
大河原	〒989-1201 柴田郡大河原町大谷字町向 126-4 オーガ(Orga) 1F	0224-53-1042	角田市、柴田郡、伊具郡
(白石出張所)	〒989-0229 白石市字銚子ヶ森37-8	0224-25-3107	白石市、刈田郡
築館	〒987-2252 栗原市築館薬師2-2-1 築館合同庁舎	0228-22-2531	栗原市
迫	〒987-0511 登米市迫町佐沼字内町42-10	0220-22-8609	登米市
気仙沼	〒988-0077 気仙沼市古町3-3-8 気仙沼駅前プラザ 2F	0226-24-1716	気仙沼市、本吉郡
監督署	所在地	電話番号	管轄区域
仙台	〒983-8507 仙台市宮城野区鉄砲町1 仙台第4合同庁舎	022-299-9074	仙台市、塩釜市、名取市、岩沼市、多賀城市、富谷市、亶理郡、宮城郡
石巻	〒986-0832 石巻市泉町4-1-18 石巻合同庁舎	0225-22-3365	石巻市、気仙沼市、東松島市、牡鹿郡、本吉郡
古川	〒989-6161 大崎市古川駅南2-9-47	0229-22-2112	大崎市、黒川郡のうち大和町、大郷町、大衡村、加美郡、遠田郡
大河原	〒989-1246 柴田郡大河原町字新東24-25	0224-53-2154	白石市、角田市、刈田郡、柴田郡、伊具郡
瀬峰	〒989-4521 栗原市瀬峰下田50-8	0228-38-3131	栗原市、登米市