

令和5年12月

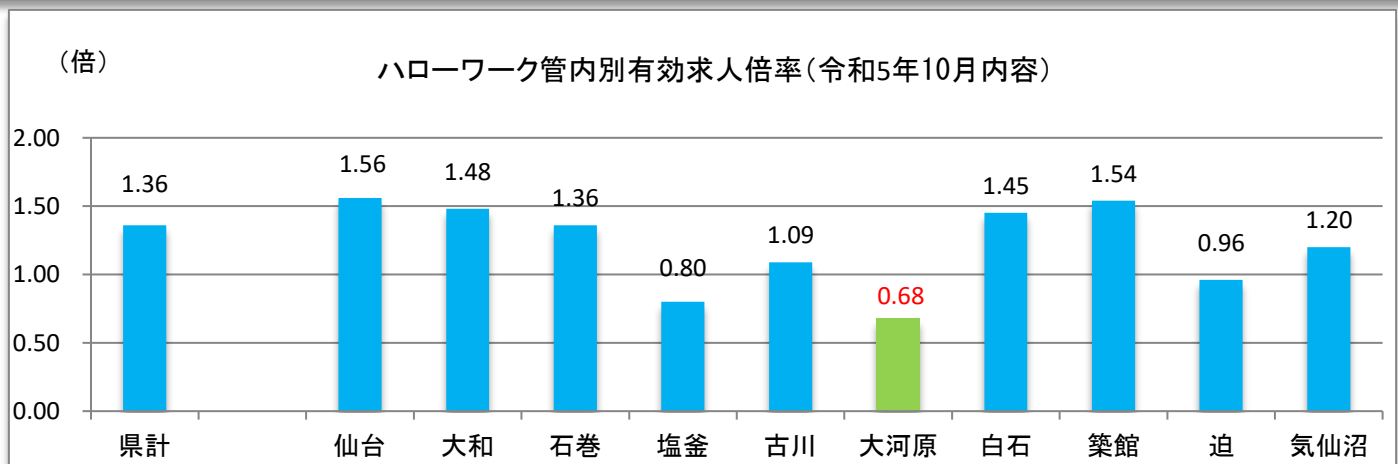
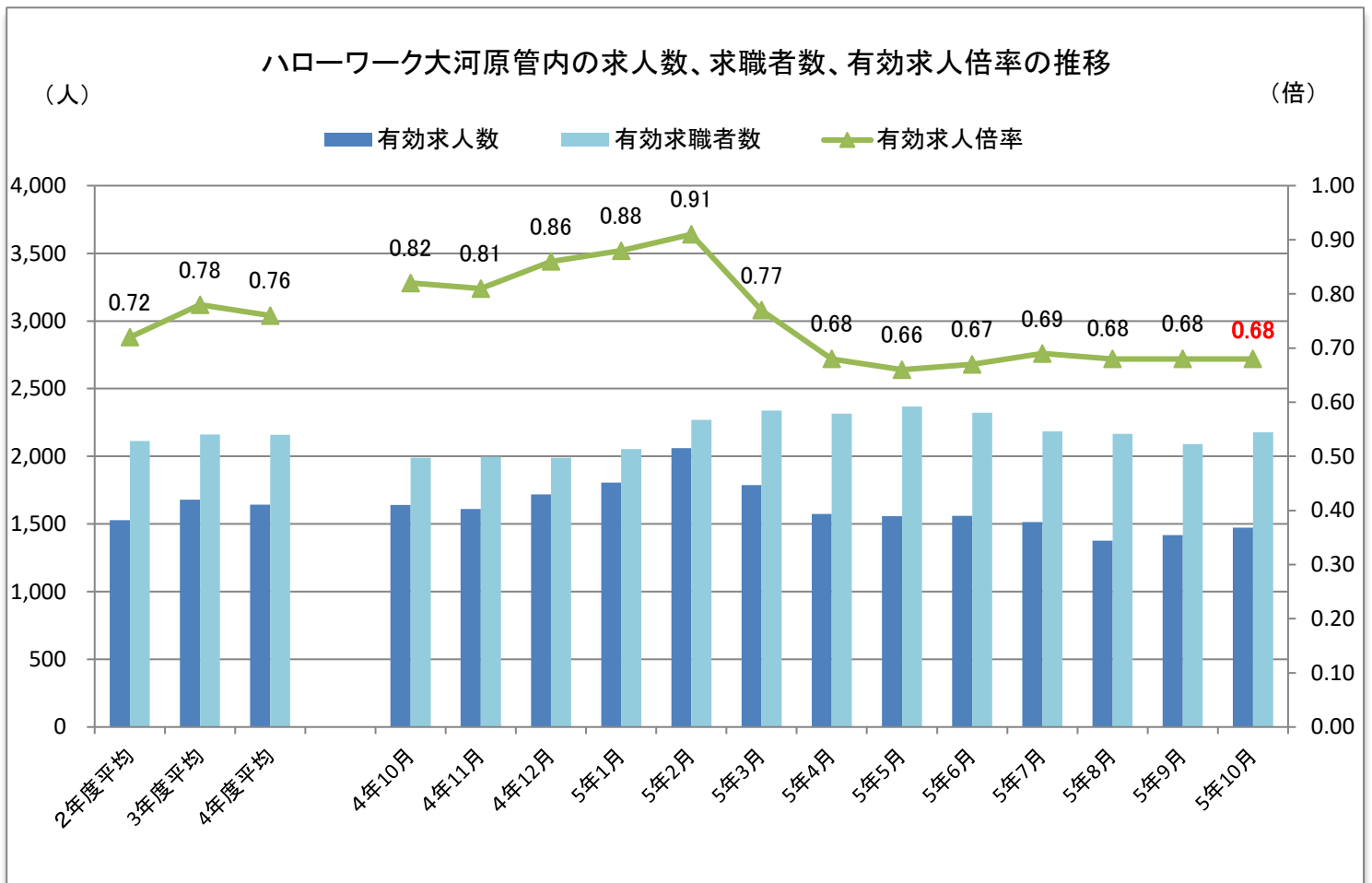
管内の雇用状況(令和5年10月内容)

ハローワーク大河原
〒989-1201
柴田郡大河原町大谷字町向126-4
オーガ1F
電話 0224-53-1042

有効求人倍率 **0.68倍**

ハローワーク大河原管内は、有効求人倍率が県内ハローワークの中でも低く、求人の少ない地域となっております。事業所の皆様には様々な機会に求人の申込みをお願いしているところですが、当ハローワークには安定した職業を目指す求職者が登録されており、特に、多くの方が正社員求人を希望されています。従業員の採用を検討されている事業所様にとっては、良い人材を確保する大きなチャンスとなっております。是非この機会に当ハローワークをご利用ください。

<メモ>有効求人倍率は、仕事を探している人、1人に対して何人分の求人があるかを示しています。1倍を超えると仕事を探している人より求人の数が多く、下回ると求人の数より仕事を探している人の数が多いことを示しています。

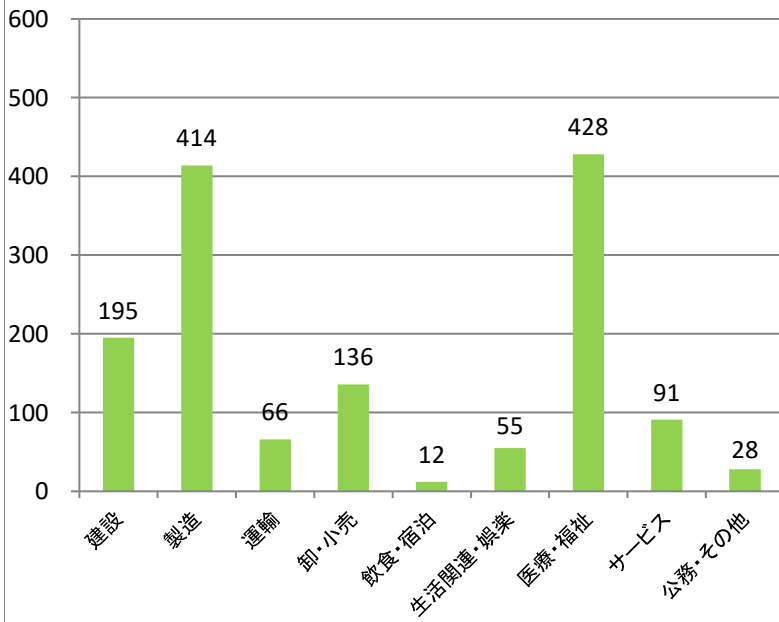


※有効求人倍率は原数値であり、季節調整値ではありません。

※ハローワークインターネットサービスの機能拡充に伴い、令和3年9月以降の数値には、ハローワークに来所せず、オンライン上で求職登録した求職者数が含まれています。

主な産業の新規求人数

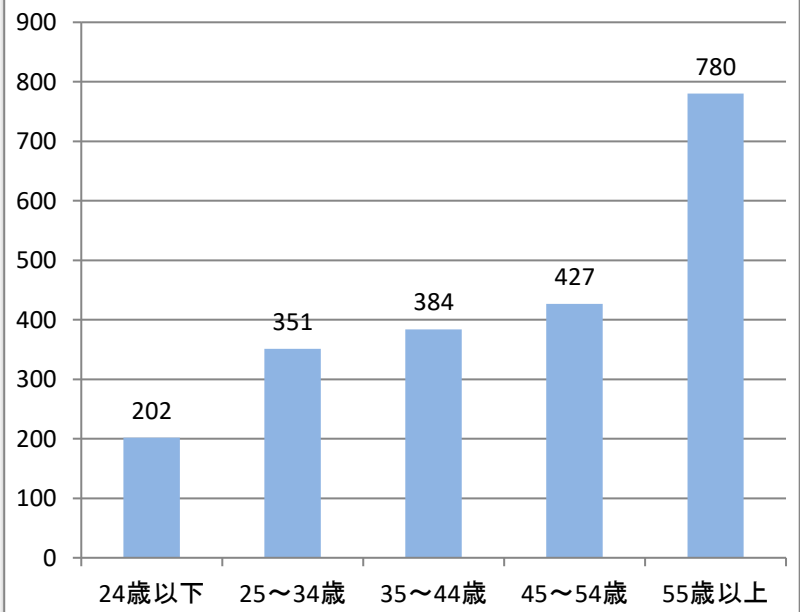
■ 5年8月～5年10月



※3か月間に申し込まれた新規求人数の合計です。

年齢層別求職者数

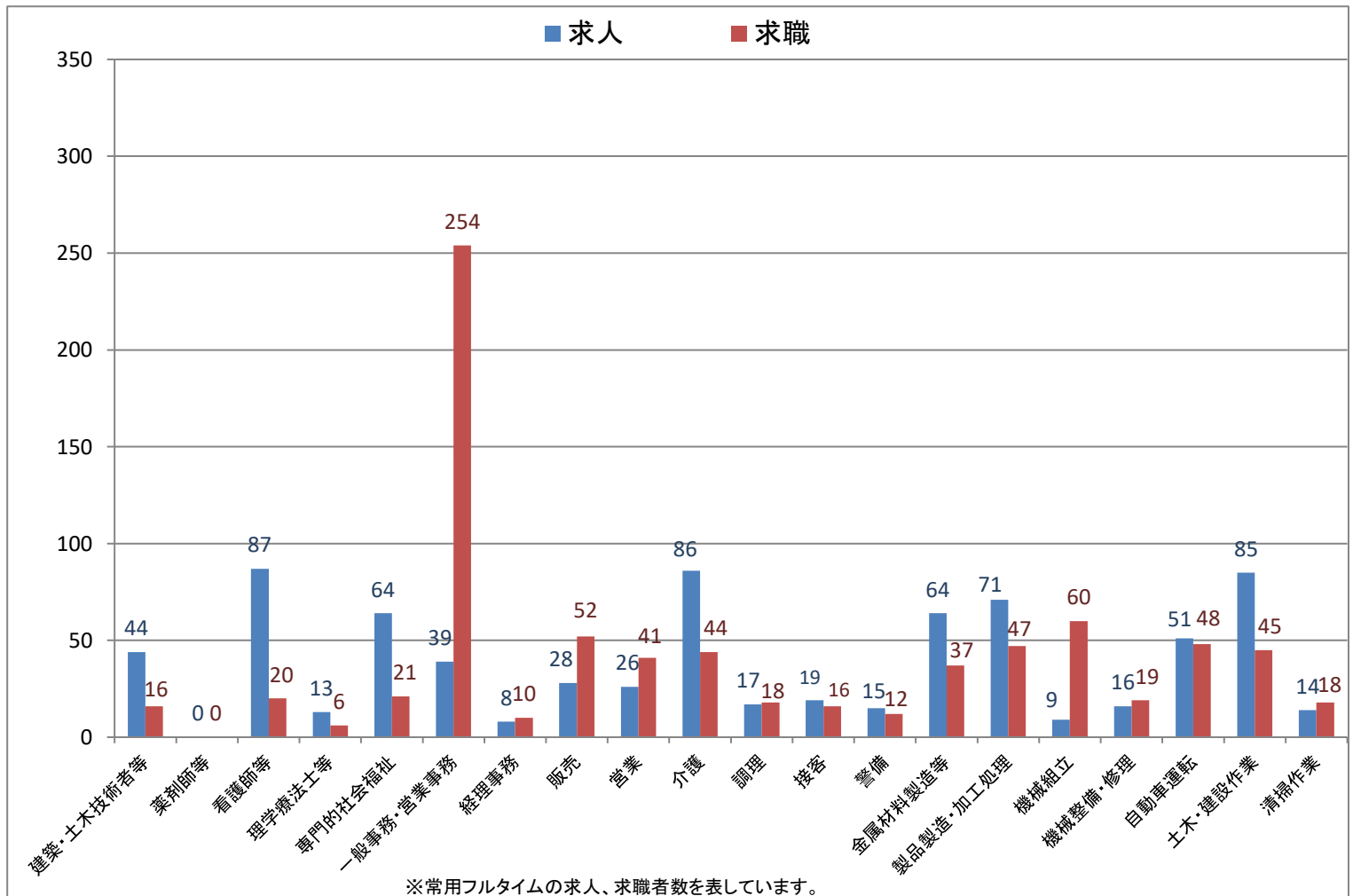
■ 5年8月～5年10月



※3か月間の月間有効求職者数の月平均数です。

主な職種の求人・求職バランス表

【5年10月内容】



※常用フルタイムの求人、求職者数を表しています。

職業別新規求人賃金情報

【5年7月～5年9月内容】

(単位:万円)

	求人件数計	12.5～15未	15～17.5未	17.5～20未	20～22.5未	22.5～25未	25～27.5未	27.5～
建築・土木技術者等	24	0	3	5	10	12	15	18
薬剤師等	1	0	0	0	0	0	0	1
看護師等	53	0	9	20	42	45	36	14
専門的社会福祉の職業	48	1	9	36	31	15	9	5
一般事務員・営業事務員	47	6	30	26	17	6	2	1
経理事務員	6	0	4	3	5	5	4	3
販売員	25	0	21	22	22	1	1	0
営業員	23	0	7	12	17	16	14	10
介護の職業	52	0	31	45	30	17	1	0
調理の職業	12	0	6	5	7	6	5	4
接客の職業	12	0	6	9	9	1	1	0
警備員	6	1	5	2	1	1	0	0
金属材料製造の職業	39	0	20	35	31	23	18	8
製品製造・加工の職業	21	0	12	18	18	11	6	0
機械組立の職業	3	0	3	2	0	0	0	0
機械整備・修理の職業	13	0	7	8	11	9	4	3
自動車運転の職業	30	2	8	9	6	7	11	11
土木・建設の職業	35	0	2	14	22	26	24	16
電気工事の職業	6	0	3	5	5	4	4	6
清掃の職業	12	0	6	5	5	6	5	2

※この賃金情報は、ハローワークで受理したフルタイム求人賃金月額(時間給、日給の場合は月額換算)別に区分したものです。賃金額に幅(上限額と下限額)があり複数の区分にまたがる場合は、すべての区分欄に「1」が入ります。そのため、各区分欄の合計(横計)は求人件数計とは一致しません。この情報は四半期ごとに更新しています。

中途採用者採用時賃金情報

【5年7月～5年9月内容】

(月額、単位:千円)

	～24歳	25～34歳	35～44歳	45～54歳	55～64歳
職業計	200	226	248	249	224
専門・技術	191	239	254	265	272
事務	173	203	221	257	*
販売	*	235	330	305	*
サービス	*	201	214	212	*
警備	*	*	*	*	270
農林漁業	*	*	203	*	*
運輸	213	237	232	248	211
生産工程・労務	210	228	255	228	215

※この賃金情報は、雇用保険の被保険者資格を取得した方(新卒者を除く。)の採用時の平均賃金です。

「*」は対象者が3人未満のため掲載していません。

この情報は四半期ごとに更新しています。