

## 令和5年 死亡災害発生状況（兵庫県内速報値）

作成日 2024/4/30

	令和5年1月～作成日		前年同期		前年比較	
	死亡者数	構成率	死亡者数	構成率	増減数	増減率
全業種	25	100.0%	32	100.0%	-7	-21.9%
製造業	6	24.0%	8	25.0%	-2	-25.0%
鉱業	0	0.0%	0	0.0%	0	0.0%
建設業	8	32.0%	8	25.0%	0	0.0%
運輸交通業	0	0.0%	1	3.1%	-1	-100.0%
陸上貨物運送事業	0	0.0%	1	3.1%	-1	-100.0%
港湾荷役業	0	0.0%	0	0.0%	0	0.0%
林業	0	0.0%	0	0.0%	0	0.0%
その他の事業	11	44.0%	14	43.8%	-3	-21.4%

※ この死亡災害速報は、死亡災害速報の報告受付日で集計した数値を示しています。

注) 集計表の合計値は、四捨五入した数値の合計のため、必ずしも100.0%となるとは限りません。

※ 新型コロナウイルス感染症へのり患による労働災害を除いたもの。

## 令和5年 各署別死亡災害一覧（1月1日～作成日）と前年比較

作成日 2024/4/30

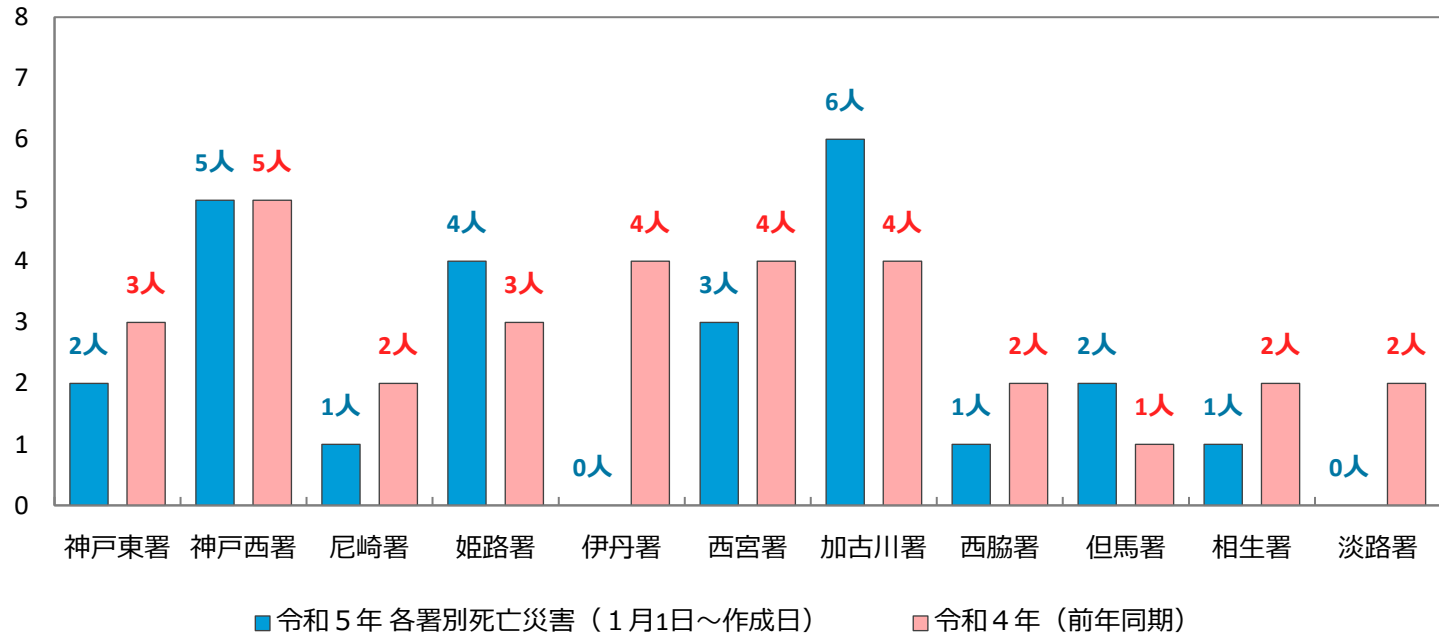
	神戸東署	神戸西署	尼崎署	姫路署	伊丹署	西宮署	加古川署	西脇署	但馬署	相生署	淡路署	合計	前年同期	交通事故
製造業(1)	0	2	0	0	0	0	2	1	0	1	0	6	8	0
鉱業(2)	0	0	0	0	0	0	0	0	0	0	0	0	0	0
建設業(3)	0	1	1	2	0	1	2	0	1	0	0	8	8	2
運輸交通業(4-1,4-2,4-4)	0	0	0	0	0	0	0	0	0	0	0	0	1	0
陸上貨物運送事業(4-3,5-1)	0	0	0	0	0	0	0	0	0	0	0	0	1	0
港湾荷役業(5-2-2)	0	0	0	0	0	0	0	0	0	0	0	0	0	0
林業(6-2)	0	0	0	0	0	0	0	0	0	0	0	0	0	0
その他の事業	2	2	0	2	0	2	2	0	1	0	0	11	14	3
合計	2	5	1	4	0	3	6	1	2	1	0	25	32	5

## 令和4年（前年同期）

※ 新型コロナウイルス	神戸東署	神戸西署	尼崎署	姫路署	伊丹署	西宮署	加古川署	西脇署	但馬署	相生署	淡路署	合計
製造業(1)	0	1	0	1	0	1	1	2	0	1	1	8
鉱業(2)	0	0	0	0	0	0	0	0	0	0	0	0
建設業(3)	1	1	1	1	2	1	1	0	0	0	0	8
運輸交通業(4-1,4-2,4-4)	0	0	0	0	0	1	0	0	0	0	0	1
陸上貨物運送事業(4-3,5-1)	0	0	0	0	1	0	0	0	0	0	0	1
港湾荷役業(5-2-2)	0	0	0	0	0	0	0	0	0	0	0	0
林業(6-2)	0	0	0	0	0	0	0	0	0	0	0	0
その他の事業	2	3	1	1	1	1	2	0	1	1	1	14
合計	3	5	2	3	4	4	4	2	1	2	2	32

## 令和5年 各署別死亡災害一覧（1月1日～作成日）と前年比較

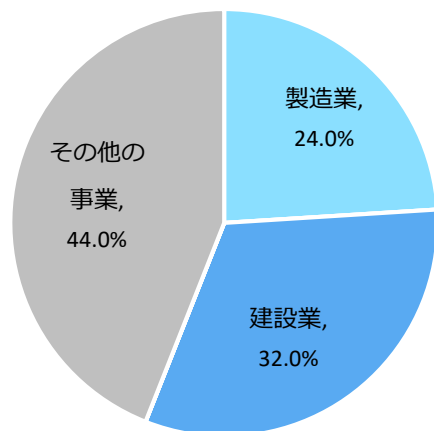
作成日 2024/4/30



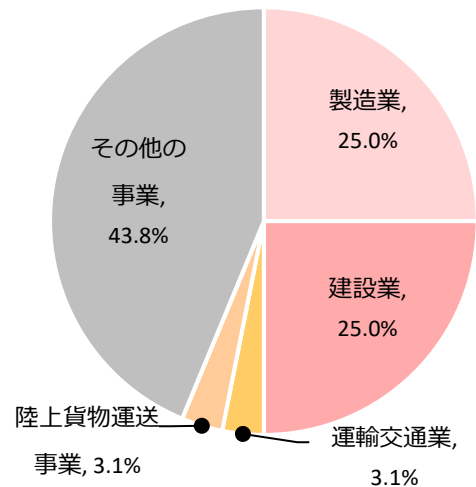
## 令和5年 業種別死亡災害発生状況と対前年比較（構成比）

作成日 2024/4/30

### 令和5年



### 対前年同期の割合



※ 集計表の合計値は、四捨五入した数値の合計のため、必ずしも100.0%となるとは限りません。

令和5年 業種別・事故の型別死亡災害発生状況（1月1日～作成日）

作成日 2024/4/30

	墜落、転落	転倒	激突	飛来、落下	崩壊、倒壊	激突され	巻き込まれ、はさまれ	踏み抜き	おぼれ	の物との接触	高温・低温	有害物との接触	感電	交通事故	その他	合計
製造業(1)	1	0	0	1	0	2	2	0	0	0	0	0	0	0	0	6
鉱業(2)	0	0	0	0	0	0	0	0	0	0	0	0	0	0	0	0
建設業(3)	2	1	0	0	0	1	1	0	0	1	0	0	0	2	0	8
運輸交通業(4-1,4-2,4-4)	0	0	0	0	0	0	0	0	0	0	0	0	0	0	0	0
陸上貨物運送事業(4-3,5-1)	0	0	0	0	0	0	0	0	0	0	0	0	0	0	0	0
港湾荷役業(5-2-2)	0	0	0	0	0	0	0	0	0	0	0	0	0	0	0	0
林業(6-2)	0	0	0	0	0	0	0	0	0	0	0	0	0	0	0	0
その他の事業	3	2	0	0	1	1	0	0	0	1	0	0	0	3	0	11
合計	6	3	0	1	1	4	3	0	0	2	0	0	0	5	0	25

令和5年 業種別・起因物別死亡災害発生状況（1月1日～作成日）

作成日 2024/4/30

	その他の装置、設備	電気設備	用具	人力機械工具等	仮設物、建築物、構築物等	荷	環境等	一般動力機械	金属加工用機械	建設機械等	伐出機械等	車両系木材	材料	乗物	動カクレーン等	動力運搬機	その他	合計
製造業(1)	0	0	1	0	1	0	0	0	1	0	0	0	0	0	1	2	0	6
鉱業(2)	0	0	0	0	0	0	0	0	0	0	0	0	0	0	0	0	0	0
建設業(3)	0	0	1	0	3	0	1	0	0	1	0	0	0	1	0	1	0	8
運輸交通業(4-1,4-2,4-4)	0	0	0	0	0	0	0	0	0	0	0	0	0	0	0	0	0	0
陸上貨物運送事業(4-3,5-1)	0	0	0	0	0	0	0	0	0	0	0	0	0	0	0	0	0	0
港湾荷役業(5-2-2)	0	0	0	0	0	0	0	0	0	0	0	0	0	0	0	0	0	0
林業(6-2)	0	0	0	0	0	0	0	0	0	0	0	0	0	0	0	0	0	0
その他の事業	0	0	0	0	2	1	3	0	0	1	0	0	0	4	0	0	0	11
合計	0	0	2	0	6	1	4	0	1	2	0	0	0	5	1	3	0	25

令和5年 起因物別・事故の型別死亡災害発生状況（1月1日～作成日）

作成日 2024/4/30

	その他の装置、設備	電気設備	用具	人力機械工具等	仮設物、建築物、構築物等	荷	環境等	一般動力機械	金属加工用機械	建設機械等	伐出機材等	車両系木材	材料	乗物	動カクレーン等	動力運搬機	その他	合計
墜落、転落	0	0	0	0	3	0	1	0	0	1	0	0	0	1	0	0	0	6
転倒	0	0	0	0	3	0	0	0	0	0	0	0	0	0	0	0	0	3
激突	0	0	0	0	0	0	0	0	0	0	0	0	0	0	0	0	0	0
飛来、落下	0	0	1	0	0	0	0	0	0	0	0	0	0	0	0	0	0	1
崩壊、倒壊	0	0	0	0	0	1	0	0	0	0	0	0	0	0	0	0	0	1
激突され	0	0	1	0	0	0	1	0	0	0	0	0	0	0	1	1	0	4
はさまれ、巻き込まれ	0	0	0	0	0	0	0	0	1	1	0	0	0	0	0	1	0	3
踏み抜き	0	0	0	0	0	0	0	0	0	0	0	0	0	0	0	0	0	0
おぼれ	0	0	0	0	0	0	0	0	0	0	0	0	0	0	0	0	0	0
高温・低温の物との接触	0	0	0	0	0	0	2	0	0	0	0	0	0	0	0	0	0	2
有害物等との接触	0	0	0	0	0	0	0	0	0	0	0	0	0	0	0	0	0	0
感電	0	0	0	0	0	0	0	0	0	0	0	0	0	0	0	0	0	0
交通事故	0	0	0	0	0	0	0	0	0	0	0	0	0	4	0	1	0	5
その他	0	0	0	0	0	0	0	0	0	0	0	0	0	0	0	0	0	0
合計	0	0	2	0	6	1	4	0	1	2	0	0	0	5	1	3	0	25

## 令和5年 発生月別死亡災害発生状況（1月1日～作成日）と前年比較

作成日 2024/4/30

