

令和6年 死亡災害発生状況（兵庫県内速報値）

作成日 2024/4/30

	令和6年1月～作成日		前年同期		前年比較	
	死亡者数	構成率	死亡者数	構成率	増減数	増減率
全業種	7	100.0%	8	100.0%	-1	-12.5%
製造業	0	0.0%	2	25.0%	-2	-100.0%
鉱業	0	0.0%	0	0.0%	0	0.0%
建設業	3	42.9%	4	50.0%	-1	-25.0%
運輸交通業	0	0.0%	0	0.0%	0	0.0%
陸上貨物運送事業	1	14.3%	0	0.0%	1	0.0%
港湾荷役業	0	0.0%	0	0.0%	0	0.0%
林業	0	0.0%	0	0.0%	0	0.0%
その他の事業	3	42.9%	2	25.0%	1	50.0%

※ この死亡災害速報は、死亡災害速報の報告受付日で集計した数値を示しています。

注) 集計表の合計値は、四捨五入した数値の合計のため、必ずしも100.0%となるとは限りません。

令和6年 各署別死亡災害一覧（1月1日～作成日）と前年比較

作成日 2024/4/30

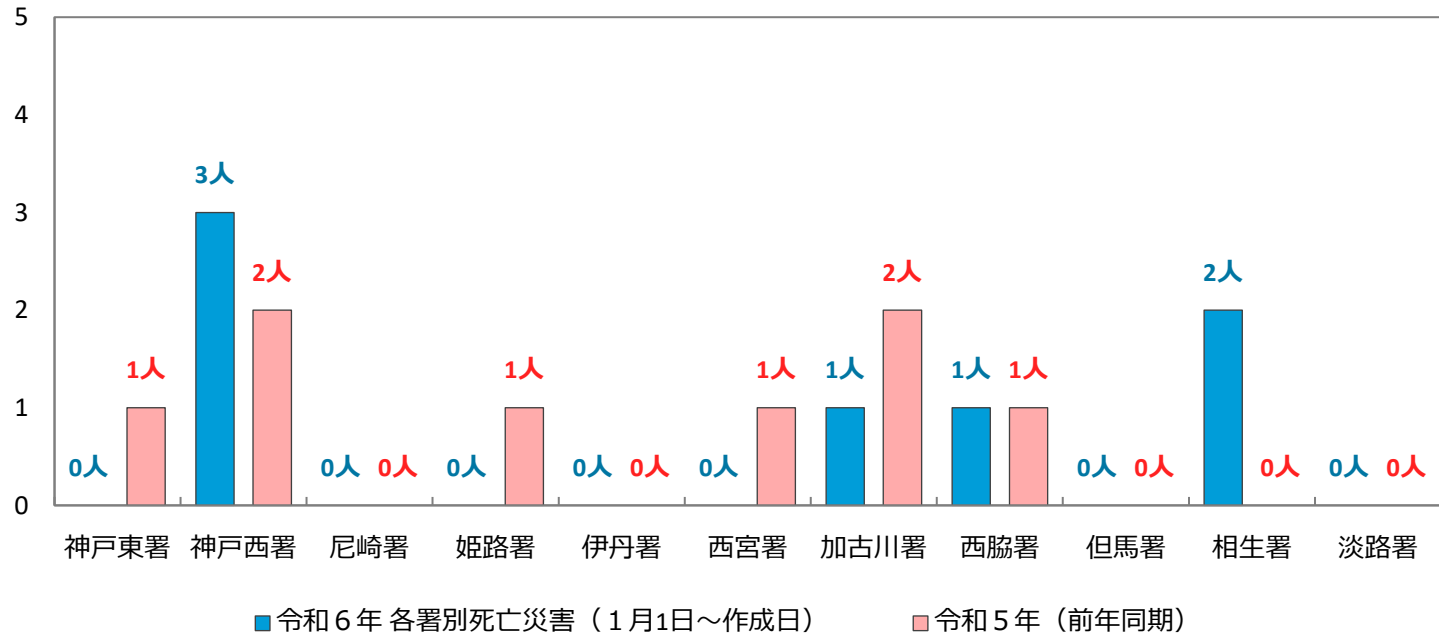
	神戸東署	神戸西署	尼崎署	姫路署	伊丹署	西宮署	加古川署	西脇署	但馬署	相生署	淡路署	合計	前年同期	交通事故
製造業(1)	0	0	0	0	0	0	0	0	0	0	0	0	2	0
鉱業(2)	0	0	0	0	0	0	0	0	0	0	0	0	0	0
建設業(3)	0	2	0	0	0	0	1	0	0	0	0	3	4	0
運輸交通業(4-1,4-2,4-4)	0	0	0	0	0	0	0	0	0	0	0	0	0	0
陸上貨物運送事業(4-3,5-1)	0	0	0	0	0	0	0	1	0	0	0	1	0	0
港湾荷役業(5-2-2)	0	0	0	0	0	0	0	0	0	0	0	0	0	0
林業(6-2)	0	0	0	0	0	0	0	0	0	0	0	0	0	0
その他の事業	0	1	0	0	0	0	0	0	0	2	0	3	2	1
合計	0	3	0	0	0	0	1	1	0	2	0	7	8	1

令和5年（前年同期）

	神戸東署	神戸西署	尼崎署	姫路署	伊丹署	西宮署	加古川署	西脇署	但馬署	相生署	淡路署	合計
製造業(1)	0	0	0	0	0	0	1	1	0	0	0	2
鉱業(2)	0	0	0	0	0	0	0	0	0	0	0	0
建設業(3)	0	1	0	1	0	1	1	0	0	0	0	4
運輸交通業(4-1,4-2,4-4)	0	0	0	0	0	0	0	0	0	0	0	0
陸上貨物運送事業(4-3,5-1)	0	0	0	0	0	0	0	0	0	0	0	0
港湾荷役業(5-2-2)	0	0	0	0	0	0	0	0	0	0	0	0
林業(6-2)	0	0	0	0	0	0	0	0	0	0	0	0
その他の事業	1	1	0	0	0	0	0	0	0	0	0	2
合計	1	2	0	1	0	1	2	1	0	0	0	8

令和6年 各署別死亡災害一覧（1月1日～作成日）と前年比較

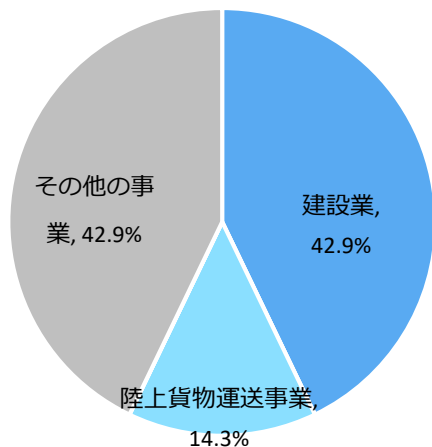
作成日 2024/4/30



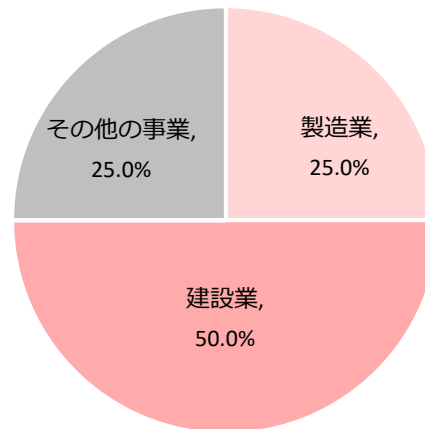
令和6年 業種別死亡災害発生状況と対前年比較（構成比）

作成日 2024/4/30

令和6年1月～作成日



対前年同期の割合



※ 集計表の合計値は、四捨五入した数値の合計のため、必ずしも100.0%となるとは限りません。

令和6年 業種別・事故の型別死亡災害発生状況（1月1日～作成日）

作成日 2024/4/30

	墜落、転落	転倒	激突	飛来、落下	崩壊、倒壊	激突され	巻き込まれ、はさまれ	踏み抜き	おぼれ	の物との接触	高温・低温	有害物との接触	感電	交通事故	その他	合計
製造業(1)	0	0	0	0	0	0	0	0	0	0	0	0	0	0	0	0
鉱業(2)	0	0	0	0	0	0	0	0	0	0	0	0	0	0	0	0
建設業(3)	2	0	0	0	1	0	0	0	0	0	0	0	0	0	0	3
運輸交通業(4-1,4-2,4-4)	0	0	0	0	0	0	0	0	0	0	0	0	0	0	0	0
陸上貨物運送事業(4-3,5-1)	0	1	0	0	0	0	0	0	0	0	0	0	0	0	0	1
港湾荷役業(5-2-2)	0	0	0	0	0	0	0	0	0	0	0	0	0	0	0	0
林業(6-2)	0	0	0	0	0	0	0	0	0	0	0	0	0	0	0	0
その他の事業	0	0	0	0	1	0	0	0	1	0	0	0	0	1	0	3
合計	2	1	0	0	2	0	0	0	1	0	0	0	0	1	0	7

令和6年 業種別・起因物別死亡災害発生状況（1月1日～作成日）

作成日 2024/4/30

	その他の装置、設備	電気設備	用具	人力機械工具等	仮設物、建築物、構築物等	荷	環境等	一般動力機械	金属加工用機械	建設機械等	伐出機械等	車両系木材	材料	乗物	動カクレーン等	動力運搬機	その他	合計
製造業(1)	0	0	0	0	0	0	0	0	0	0	0	0	0	0	0	0	0	0
鉱業(2)	0	0	0	0	0	0	0	0	0	0	0	0	0	0	0	0	0	0
建設業(3)	0	0	0	0	1	0	1	0	0	1	0	0	0	0	0	0	0	3
運輸交通業(4-1,4-2,4-4)	0	0	0	0	0	0	0	0	0	0	0	0	0	0	0	0	0	0
陸上貨物運送事業(4-3,5-1)	0	0	0	0	0	0	0	0	0	0	0	0	0	0	0	1	0	1
港湾荷役業(5-2-2)	0	0	0	0	0	0	0	0	0	0	0	0	0	0	0	0	0	0
林業(6-2)	0	0	0	0	0	0	0	0	0	0	0	0	0	0	0	0	0	0
その他の事業	0	0	0	0	0	0	2	0	0	0	0	0	0	0	0	1	0	3
合計	0	0	0	0	1	0	3	0	0	1	0	0	0	0	0	2	0	7

令和6年 起因物別・事故の型別死亡災害発生状況（1月1日～作成日）

作成日 2024/4/30

	その他の装置、設備	電気設備	用具	人力機械工具等	仮設物、建築物、構築物等	荷	環境等	一般動力機械	金属加工用機械	建設機械等	伐出機材等	車両系木材	材料	乗物	動カクレーン等	動力運搬機	その他	合計
墜落、転落	0	0	0	0	1	0	0	0	0	1	0	0	0	0	0	0	0	2
転倒	0	0	0	0	0	0	0	0	0	0	0	0	0	0	0	1	0	1
激突	0	0	0	0	0	0	0	0	0	0	0	0	0	0	0	0	0	0
飛来、落下	0	0	0	0	0	0	0	0	0	0	0	0	0	0	0	0	0	0
崩壊、倒壊	0	0	0	0	0	0	2	0	0	0	0	0	0	0	0	0	0	2
激突され	0	0	0	0	0	0	0	0	0	0	0	0	0	0	0	0	0	0
はさまれ、巻き込まれ	0	0	0	0	0	0	0	0	0	0	0	0	0	0	0	0	0	0
踏み抜き	0	0	0	0	0	0	0	0	0	0	0	0	0	0	0	0	0	0
おぼれ	0	0	0	0	0	0	1	0	0	0	0	0	0	0	0	0	0	1
高温・低温の物との接触	0	0	0	0	0	0	0	0	0	0	0	0	0	0	0	0	0	0
有害物等との接触	0	0	0	0	0	0	0	0	0	0	0	0	0	0	0	0	0	0
感電	0	0	0	0	0	0	0	0	0	0	0	0	0	0	0	0	0	0
交通事故	0	0	0	0	0	0	0	0	0	0	0	0	0	0	0	1	0	1
その他	0	0	0	0	0	0	0	0	0	0	0	0	0	0	0	0	0	0
合計	0	0	0	0	1	0	3	0	0	1	0	0	0	0	0	2	0	7

令和6年 発生月別死亡災害発生状況（1月1日～作成日）と前年比較

作成日 2024/4/30

