（20210921 以降対応）

福島労働局職業安定課

マイページを開設してみよう！

※メール受信制限をされている方は、事前に「system@mail.hellowork.mhlw.go.jp」からのメール受信を許可してください

開設動画はこちら！

求職者マイページ開設の流れ

1　●オンライン求職登録 － ①アカウント登録（P2～3）

●オンライン求職登録 － ②求職登録（P4～7）

1	基本情報を登録する
2	求職情報提供等を登録する
3	希望職種・時間等を登録する
4	希望勤務地・賃金を登録する
5	学歴／資格等を登録する
6	経歴を登録する

※基本情報で「障害の有無」項目に「あり」とチェックした場合のみ

	障害情報を登録する
7	自己ＰＲを登録する

●オンライン求職登録 － 一時保存（P6）

（20210921 以降対応）

福島労働局職業安定課

1　オンライン求職登録 － ①アカウント登録

●ハローワークインターネットサービスのトップページからアカウントを登録することができます。メールアドレスを入力し、プライバシーポリシー及び利用規約に同意します。

【求職者マイページアカウント登録画面】

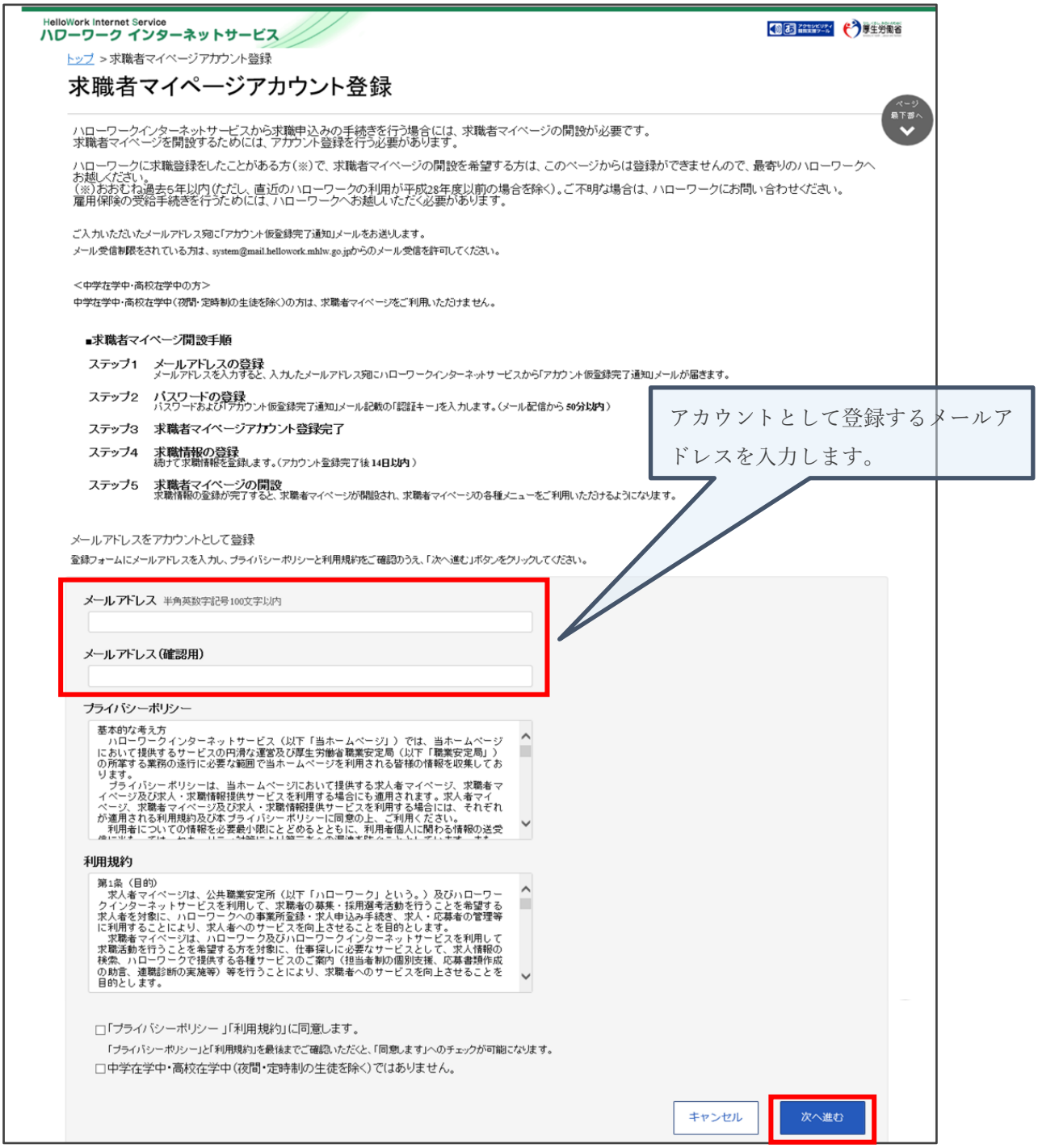

福島労働局職業安定課

●メールアドレスに自動送信される認証キーを使用し、パスワード、認証キーを入力することによりアカウント登録が完了します。

【アカウント仮登録完了通知】

■■■件名■■■

【ハローワーク】アカウント仮登録完了通知

■■■本文■■■

こちらはハローワークインターネットサービスです。

アカウントの新規登録の申込みを受け付けました。

50 分以内に以下の認証キーを入力して、新規登録を続行してください。

なお、このメールにお心当たりがない場合は、破棄してください。

認証キー　：　XXXXXXXXXX

※このメールは送信専用アドレスから自動送信されています。本メールへの返信はできません。

【パスワード登録画面】

【求職者マイページアカウント登録完了画面】

（20210921 以降対応）

福島労働局職業安定課

１　オンライン求職登録 － ②求職登録

●求職登録項目を入力し　求職登録が完了するとオンライン求職台帳が作成され、オンライン登録者として活動することができるようになります。

【求職登録画面（基本情報）】

最寄り駅
任意
最寄り駅 全角31文字以内
路線と駅名を入力してください。
NNNNNNNNNNNNNNNNNNNNNNNNNNNNNNN
駅
○駅 ○バス停 ○その他 ○未選択
最寄り駅・その他 全角8文字以内
NNNNNNNN
最寄り駅から自宅までの交通手段
NNN
最寄り駅から自宅までの交通手段・その他 全角11文字以内
NNNNNNNNNNN
所要時間 半角数字
999
分
電話番号
必須
電話、携帯電話のいずれかは入力してください。
電話 半角数字
99999 - 99999 - 99999
□呼出（任意）
全角6文字以内
NNNNNN
内
携帯電話 半角数字
99999 - 99999 - 99999
FAX
任意
□電話番号と同じ
FAX番号 半角数字
99999 - 99999 - 99999
次の登録項目へ移動します。
次へ進む
リンク集 | サイトマップ | サイトポリシー | プライバシーポリシー | 利用規約 | よくあるご質問 | お問い合わせ先 | 所在地情報
All rights reserved, Copyright (C) Employment Security Bureau,Ministry of Health, Labour and Welfare
ページ最上部へ

●各登録項目画面の右上に「一時保存」ボタンがあり、入力途中で一時保存することが出来ます。

【求職登録画面（自己 PR）】

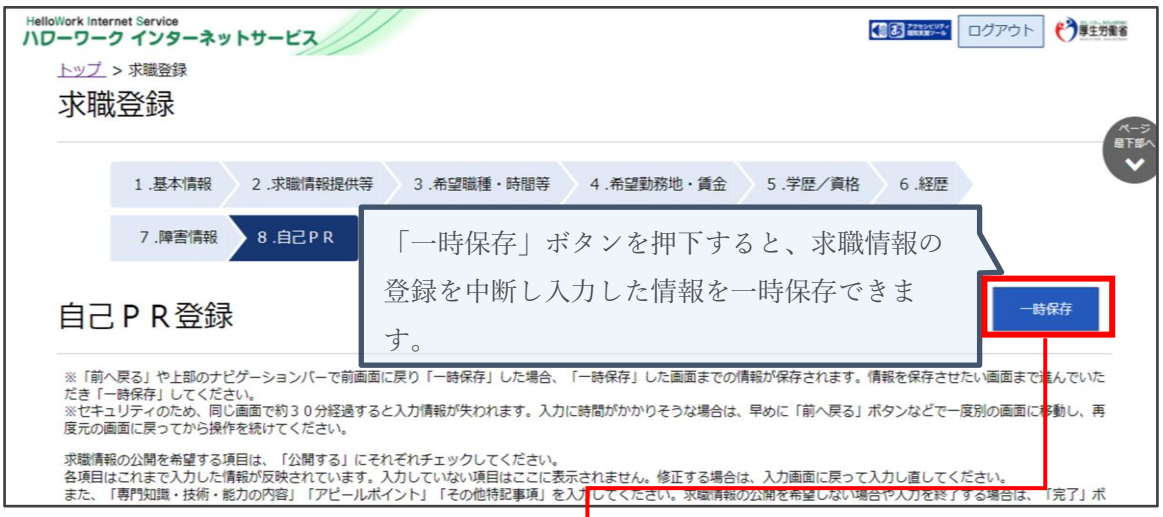

【求職登録一時保存画面】

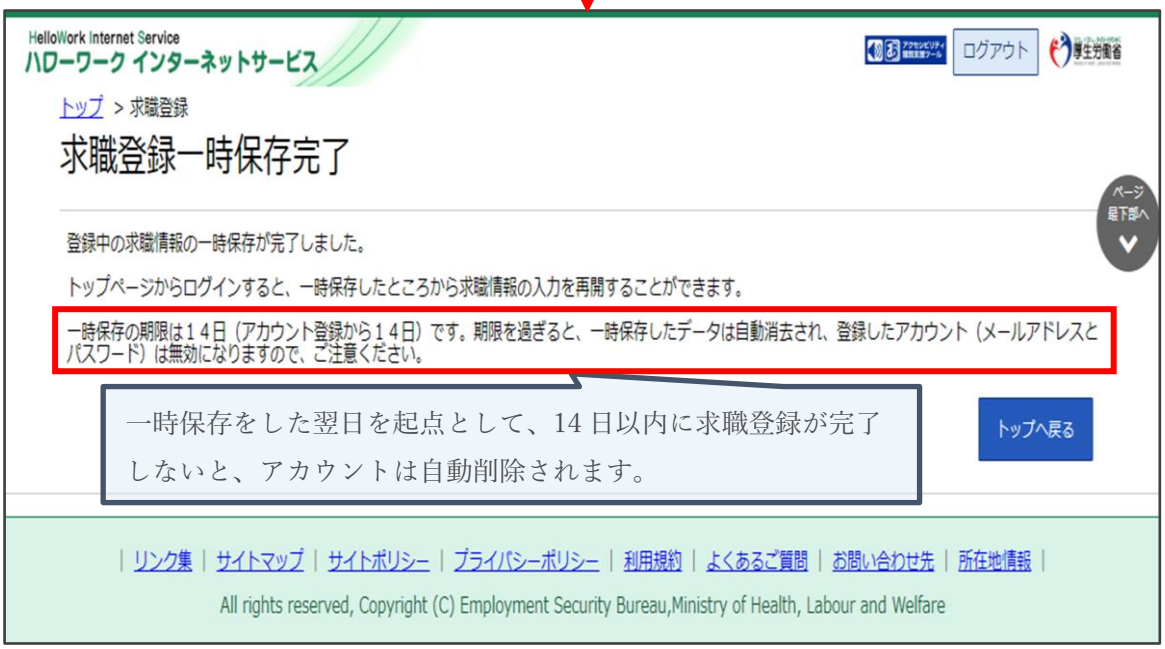

（20210921 以降対応）

福島労働局職業安定課

●マイページアカウント取得後、14 日以内に求職情報の入力が完了すると、マイページが開設されオンライン登録者となります。

【求職登録画面（その他特記事項（最後の登録項目））】

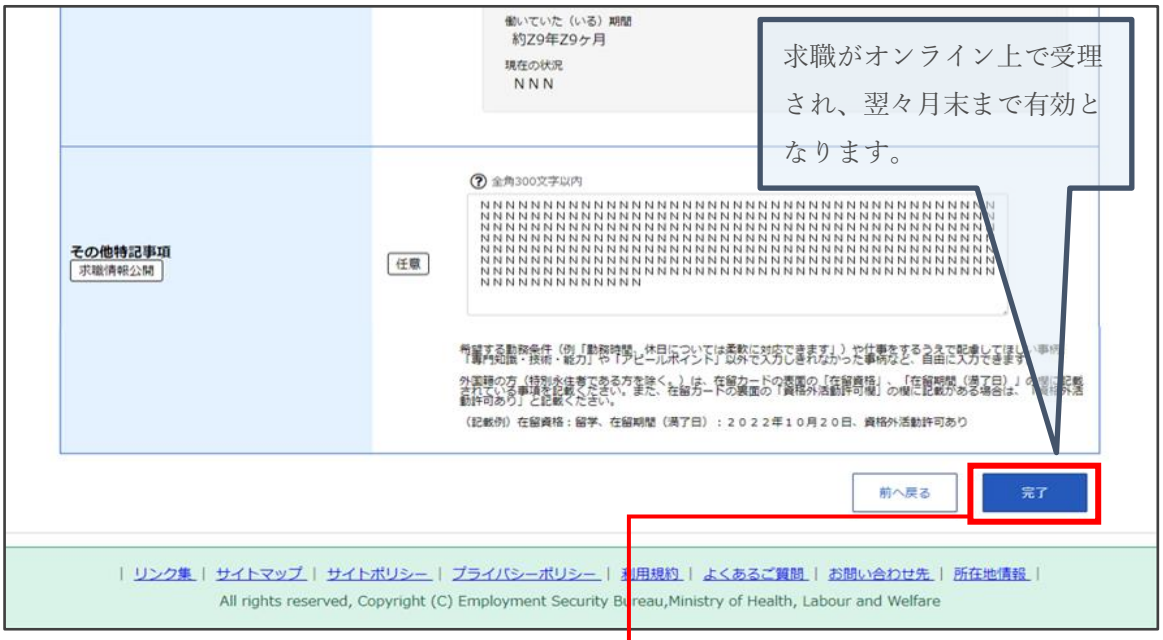

【求職者マイページ登録完了画面】

マイページ登録完了です！お疲れ様でした。