



愛媛労働局発表  
平成27年2月26日

担 当	愛媛労働局職業安定部職業安定課	
	課長	友田哲夫
	課長補佐	永木徹
	電話	089(943)5221

### 新規学校卒業予定者の職業紹介状況について

平成27年3月新規学校卒業予定者に係る1月末現在の職業紹介状況の概要は次のとおりである。

- 高 校
  - ・ 就職希望者数は2,349人で、前年同期に比べ0.5%(11人)増加している。
  - ・ 就職決定(内定)者は2,198人で、就職決定(内定)率は93.6%となり、前年同期に比べ1.9ポイント上回った。
- 高 専
  - ・ 就職希望者数は216人で、前年同期に比べ16.3%(42人)減少している。
  - ・ 就職決定(内定)者は212人で、就職決定(内定)率は98.1%となり、前年同期に比べ5.5ポイント上回った。
- 短 大
  - ・ 就職希望者数は551人で、前年同期に比べ8.0%(41人)増加している。
  - ・ 就職決定(内定)者は382人で、就職決定(内定)率は69.3%となり、前年同期に比べ5.4ポイント下回った。
- 大 学
  - ・ 就職希望者数は3,005人で、前年同期に比べ1.7%(51人)増加している。
  - ・ 就職決定(内定)者は2,305人で、就職決定(内定)率は76.7%となり、前年同期に比べ0.2ポイント上回った。

【求人倍率】

学 歴	求人倍率	うち県内求人倍率		
		前年同期比	前年同期比	前年同期比
中 学	3.88 倍	0.62ポイント低下	1.00 倍	0.72ポイント上昇
高 校	9.96 倍	2.84ポイント上昇	1.65 倍	0.33ポイント上昇

【就職決定(内定)状況】

学 歴	就職決定(内定)率	前年同期比
		前年同期比
高 校	93.6%	1.9ポイント上昇
高 専	98.1%	5.5ポイント上昇
短 大	69.3%	5.4ポイント低下
大 学	76.7%	0.2ポイント上昇

※上記のうち、大卒等の数値は、愛媛労働局・ハローワークが独自に各大学等の協力により可能な範囲で把握した数字をとりまとめており、厚生労働省及び文部科学省が公表している抽出調査と直接比較できるものではありません。

【新規学校卒業予定者のための就職支援対策】

- 1 愛媛労働局新卒者等就職・採用応援本部の活用
  - 関係機関（学校・ジョブカフェ愛work・経済団体等）との連携による支援策の取組の強化
- 2 「未内定者就活生への集中支援 2015」の実施（平成 27 年 1 月 20 日～3 月 31 日）
  - 未内定の学生・生徒に「就職をあきらめさせない」ためジョブサポーター等による個別支援の徹底
    - ・ 未内定者の新卒応援ハローワーク等への誘導
    - ・ 求職登録を行った未内定者全員への個別連絡・個別支援の徹底
  - 関係機関と連携した合同就職面接会・企業説明会の開催
    - ・ 関係機関との連携によるもの
      - 西予市合同就職面接会就業支援・マッチングフェア（3 月 4 日）
  - 保護者を通じた未内定の学生・生徒への就職支援の周知

平成27年3月新規学校卒業者の職業紹介状況（平成27年1月末現在）

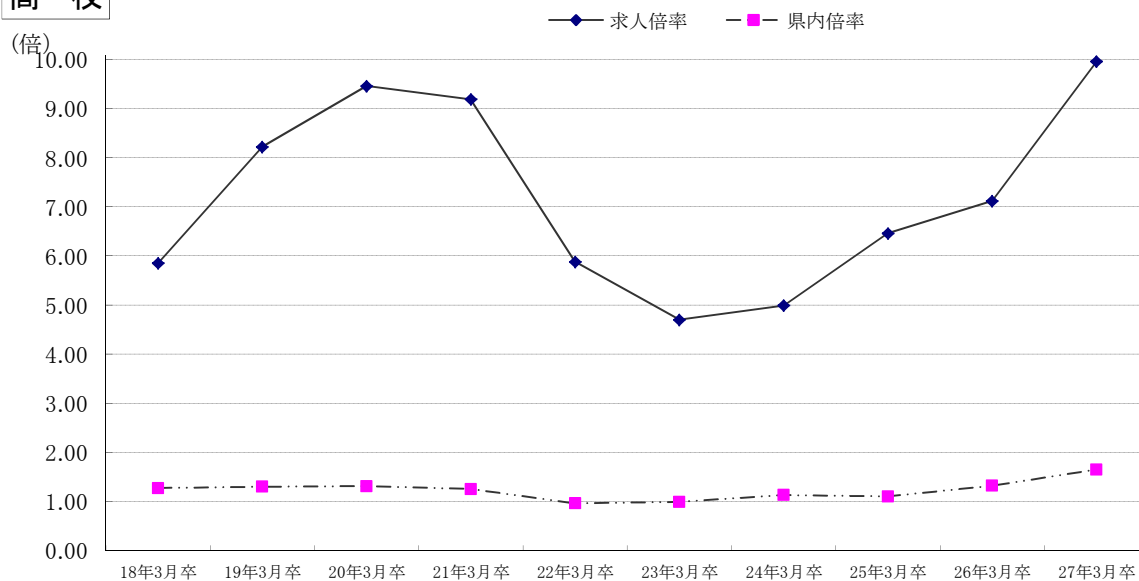
(単位:人) 愛媛労働局

項目 学校別	就職希望者数			求人数			求人倍率			就職内定の状況						未内定者数
	計	男	女	全数	県内 求人数	県外 求人数	全数 (倍)	うち 県内 (倍)	全数			うち県内		県内/全数 (%)	内定率 (%)	
									計	男	女	計	男			
中学	8	6	2	31	8	23	3.88	1.00								
前年同月	18	8	10	81	5	76	4.50	0.28								
増減比	▲ 55.6	▲ 25.0	▲ 80.0	▲ 61.7	▲ 69.7	▲ 69.7	▲ 0.62	0.72								
高校	2,349	1,390	959	23,385	3,884	19,501	9.96	1.65	2,198	1,776	1,000	776	80.8	93.6	151	
前年同月	2,338	1,325	1,013	16,644	3,095	13,549	7.12	1.32	2,144	1,718	939	779	80.1	91.7	194	
増減比	0.5	▲ 4.9	▲ 5.3	40.5	25.5	43.9	2.84	0.33	2.5	▲ 2.6	▲ 6.5	▲ 0.4	0.7	1.9	▲ 22.2	
高专	216	172	44	4,286	325	3,961	19.84	1.50	212	42	59	10	27.8	98.1	4	
前年同月	258	207	51	4,239	261	3,978	16.43	1.01	239	46	66	11	27.6	92.6	19	
増減比	▲ 16.3	▲ 16.9	▲ 13.7	1.1	24.5	▲ 0.4	3.41	0.49	▲ 11.3	▲ 8.7	▲ 10.9	▲ 9.1	0.2	5.5	▲ 78.9	
短大	551	76	475	5,011	2,369	2,642	9.09	4.30	382	347	32	287	83.5	69.3	169	
前年同月	510	58	452	4,439	2,165	2,274	8.70	4.25	381	345	31	305	88.2	74.7	129	
増減比	8.0	31.0	5.1	12.9	9.4	16.2	0.39	0.05	0.3	▲ 2.8	▲ 5.1	▲ 5.9	▲ 4.7	▲ 5.4	31.0	
大学	3,005	1,556	1,449	46,059	4,838	41,221	15.33	1.61	2,305	1,160	1,104	476	628	47.9	76.7	700
前年同月	2,954	1,525	1,429	40,656	3,860	36,796	13.76	1.31	2,261	1,132	1,061	452	609	46.9	76.5	693
増減比	1.7	2.0	1.4	13.3	25.3	12.0	1.57	0.30	1.9	2.5	4.1	5.3	3.1	1.0	0.2	1.0
大学等	3,772	1,804	1,968	55,356	7,532	47,824	14.68	2.00	2,899	1,549	1,482	557	925	51.1	76.9	873
前年同月	3,722	1,790	1,932	49,334	6,286	43,048	13.25	1.69	2,881	1,523	1,463	538	925	50.8	77.4	841
増減比	1.3	0.8	1.9	12.2	19.8	11.1	1.43	0.31	0.6	▲ 0.6	1.3	3.5	0.3	▲ 0.5	3.8	
合計	6,129	3,200	2,929	78,772	11,424	67,348	12.85	1.86	5,097	2,438	3,258	1,557	1,701	63.9	83.2	1,032
前年同月	6,078	3,123	2,955	66,059	9,386	56,673	10.87	1.54	5,025	2,589	3,181	1,477	1,704	63.3	82.7	1,053
増減比	0.8	2.5	▲ 0.9	19.2	21.7	18.8	1.98	0.32	1.4	2.7	2.4	5.4	▲ 0.2	0.6	0.5	▲ 2.0

・「大学等」欄は、高専・短大・大学の合計であり「合計」欄の内数である。  
 ・「求人倍率」の「うち県内(倍)」は、就職希望者数に対する県内求人倍率である。(県内求人倍率/就職希望者数=県内求人倍率)  
 ・大学等の「求人数」は、各学校がとりまとめた数値である。

## 新規学校卒業者の求人倍率(全数・県内)の推移 【各年1月末現在】

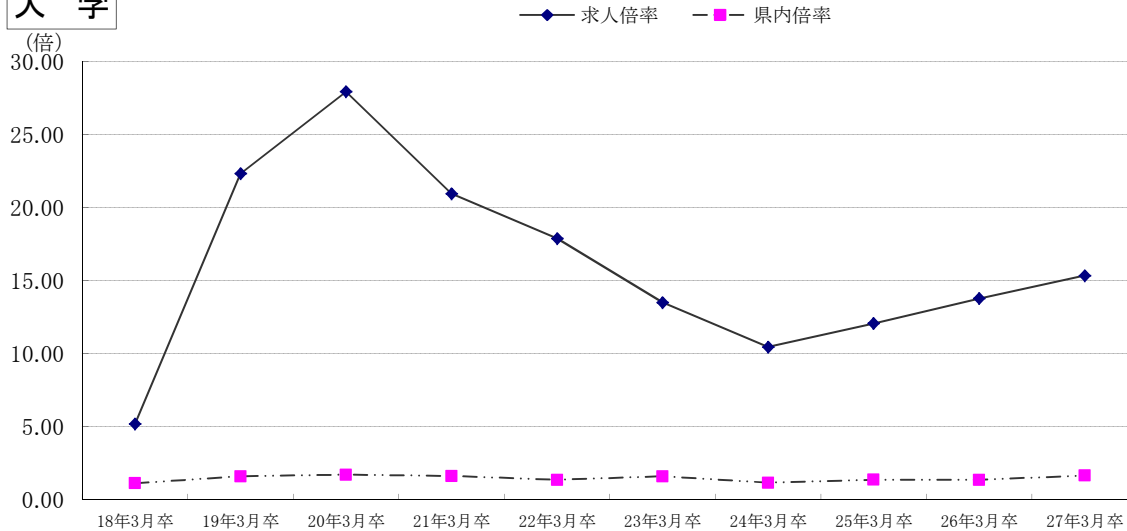
### 高校



卒業年	18年3月卒	19年3月卒	20年3月卒	21年3月卒	22年3月卒	23年3月卒	24年3月卒	25年3月卒	26年3月卒	27年3月卒
求人倍率	5.85	8.22	9.46	9.19	5.88	4.70	4.99	6.46	7.12	9.96
県内倍率	1.27	1.30	1.31	1.25	0.96	0.99	1.13	1.10	1.32	1.65

※「県内倍率」は、就職希望者数に対する県内求人倍率である。(県内求人数/就職希望者数=県内求人倍率)

### 大学

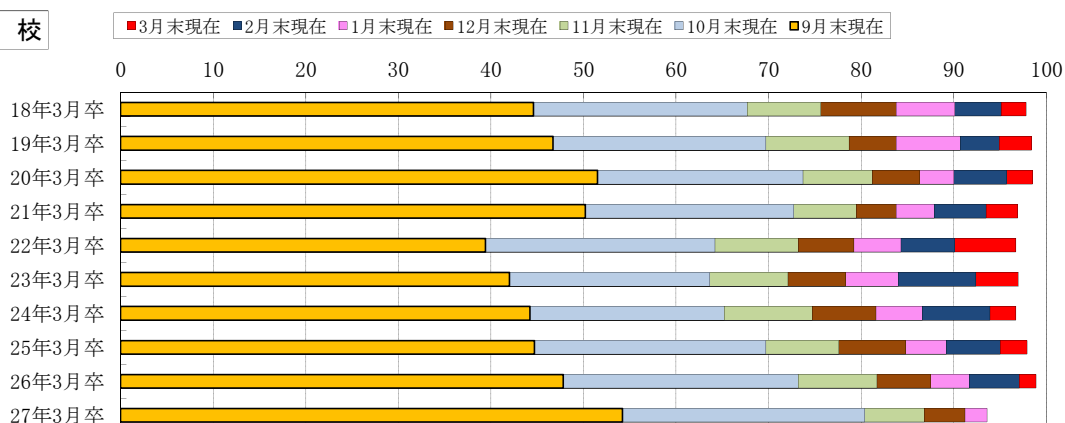


卒業年	18年3月卒	19年3月卒	20年3月卒	21年3月卒	22年3月卒	23年3月卒	24年3月卒	25年3月卒	26年3月卒	27年3月卒
求人倍率	5.16	22.32	27.95	20.95	17.87	13.48	10.43	12.04	13.76	15.33
県内倍率	1.08	1.55	1.67	1.58	1.31	1.56	1.12	1.32	1.31	1.61

※「県内倍率」は、就職希望者数に対する県内求人倍率である。(県内求人数/就職希望者数=県内求人倍率)

## 新規学校卒業者の就職内定率の推移

### 高 校



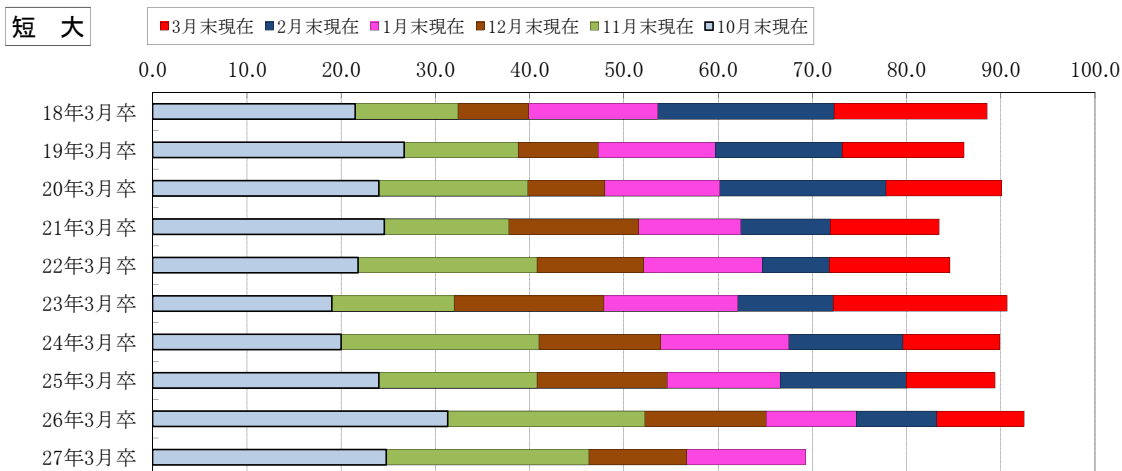
卒業年	18年3月卒	19年3月卒	20年3月卒	21年3月卒	22年3月卒	23年3月卒	24年3月卒	25年3月卒	26年3月卒	27年3月卒
9月末現在	44.6	46.7	51.5	50.2	39.4	42.0	44.2	44.7	47.8	54.2
10月末現在	67.7	69.7	73.7	72.7	64.2	63.6	65.2	69.7	73.2	80.4
11月末現在	75.6	78.7	81.2	79.5	73.2	72.1	74.7	77.6	81.7	86.8
12月末現在	83.8	83.8	86.3	83.8	79.2	78.3	81.6	84.8	87.5	91.2
1月末現在	90.1	90.7	90.0	87.9	84.3	84.0	86.6	89.2	91.7	93.6
2月末現在	95.1	94.9	95.7	93.5	90.1	92.4	93.9	95.0	97.1	
3月末現在	97.8	98.4	98.5	96.9	96.7	97.0	96.7	97.9	98.9	

### 高 専

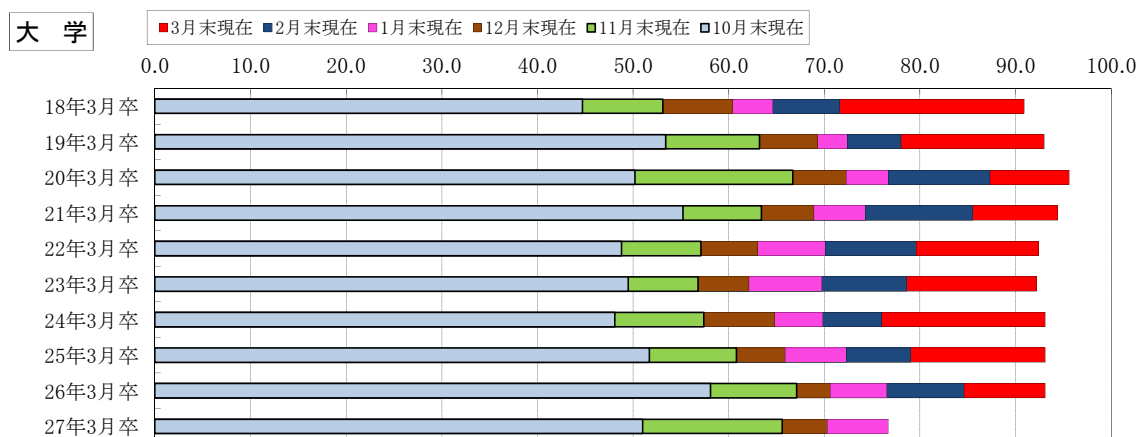


卒業年	18年3月卒	19年3月卒	20年3月卒	21年3月卒	22年3月卒	23年3月卒	24年3月卒	25年3月卒	26年3月卒	27年3月卒
10月末現在	92.3	95.2	97.5	95.9	90.5	89.4	71.0	94.9	86.9	95.9
11月末現在	95.3	96.8	99.0	96.3	92.2	96.8	89.7	95.7	88.8	96.8
12月末現在	95.8	98.9	99.0	96.8	92.7	97.3	89.7	96.6	89.9	97.7
1月末現在	97.4	98.9	100.0	97.7	95.6	99.5	94.2	97.9	92.6	98.1
2月末現在	99.5	98.9	100.0	98.6	97.8	99.5	97.0	97.8	97.2	
3月末現在	100.0	98.9	100.0	99.1	98.3	100.0	97.8	99.1	97.6	

## 新規学校卒業者の就職内定率の推移



卒業年	18年3月卒	19年3月卒	20年3月卒	21年3月卒	22年3月卒	23年3月卒	24年3月卒	25年3月卒	26年3月卒	27年3月卒
10月末現在	21.5	26.7	24.0	24.6	21.8	19.0	20.0	24.0	31.3	24.8
11月末現在	32.4	38.8	39.8	37.8	40.8	32.0	41.0	40.8	52.2	46.3
12月末現在	39.9	47.3	48.0	51.6	52.1	47.9	53.9	54.6	65.1	56.7
1月末現在	53.6	59.7	60.2	62.4	64.7	62.1	67.5	66.6	74.7	69.3
2月末現在	72.3	73.2	77.8	71.9	71.8	72.2	79.6	80.0	83.2	
3月末現在	88.6	86.1	90.1	83.5	84.6	90.7	89.9	89.4	92.5	



卒業年	18年3月卒	19年3月卒	20年3月卒	21年3月卒	22年3月卒	23年3月卒	24年3月卒	25年3月卒	26年3月卒	27年3月卒
10月末現在	44.7	53.4	50.2	55.2	48.8	49.5	48.1	51.7	58.1	51.0
11月末現在	53.1	63.2	66.7	63.4	57.1	56.8	57.4	60.8	67.1	65.6
12月末現在	60.4	69.3	72.3	68.9	63.0	62.1	64.8	65.9	70.6	70.3
1月末現在	64.6	72.4	76.7	74.3	70.1	69.7	69.8	72.3	76.5	76.7
2月末現在	71.6	78.0	87.3	85.5	79.6	78.6	76.0	79.0	84.6	
3月末現在	90.9	93.0	95.6	94.4	92.4	92.2	93.1	93.1	93.1	