

# ～ご利用ください～

【令和5年9月内容分】

☆求職者の皆様へ・事業所の皆様へ☆

(発行：毎月下旬 ※【職業別中途採用者の賃金情報】は3ヶ月に1回更新)

## 職業別バランスシート (フルタイム・パートタイム)

- ・求職者 ⇒ どんな職業に何人の方が希望しているか
- ・求人者 ⇒ どんな職業で何人の求人があるか

## 職業別賃金情報

- ・求職者 ⇒ どんな職業にいくらの賃金で希望しているか
- ・求人者 ⇒ どんな職業にいくらの賃金で募集しているか

## 職業別中途採用者の賃金情報

- ・中途採用され雇用保険に加入した場合の職業別・年齢別求人賃金



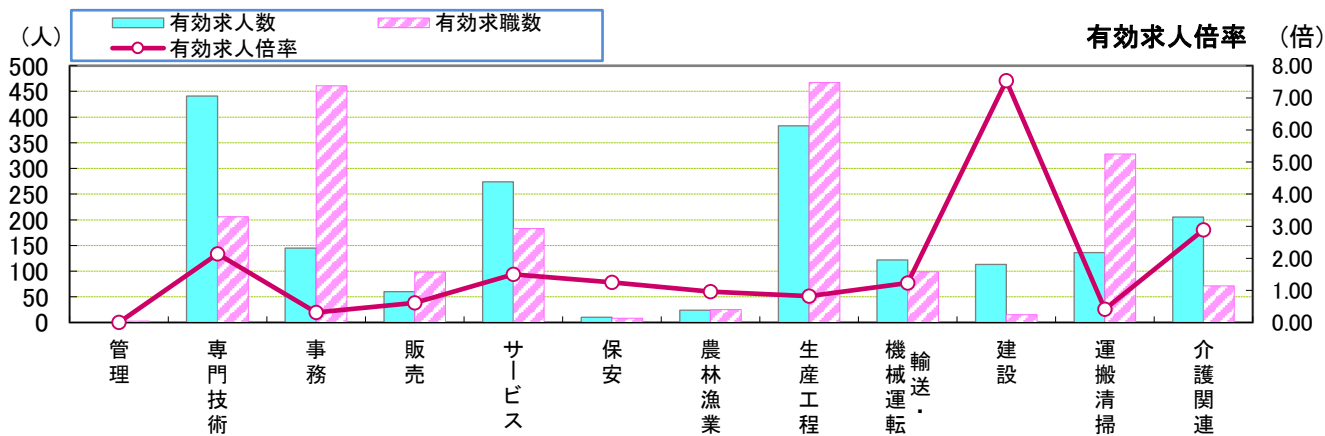
ハローワーク西尾 (企業支援・専門援助部門)

求人関係			常用フルタイム	求 職 関 係									有効 求人 倍率
新規求人 計	有効求人 計	充足数 計		新規求職者数			有効求職者数			就職件数			
				性計	男	女	性計	男	女	性計	男	女	
<b>465</b>	<b>1,155</b>	<b>61</b>	<b>職業計</b>	<b>312</b>	<b>178</b>	<b>134</b>	<b>1,456</b>	<b>828</b>	<b>627</b>	<b>76</b>	<b>45</b>	<b>31</b>	<b>0.79</b>
0	0	0	管理的職業従事者	0	0	0	3	3	0	0	0	0	0.00
<b>85</b>	<b>253</b>	<b>3</b>	<b>専門的・技術的職業従事者</b>	<b>30</b>	<b>18</b>	<b>12</b>	<b>138</b>	<b>61</b>	<b>77</b>	<b>3</b>	<b>1</b>	<b>2</b>	<b>1.83</b>
7	20	0	開発技術者	6	6	0	11	11	0	0	0	0	1.82
3	15	0	製造技術者	5	5	0	13	12	1	0	0	0	1.15
19	52	1	建築・土木技術者	1	1	0	3	3	0	0	0	0	17.33
3	7	0	情報処理・通信技術者	2	2	0	27	17	10	0	0	0	0.26
0	0	0	その他の技術者	0	0	0	0	0	0	0	0	0	--
1	3	0	医師、薬剤師等	0	0	0	2	0	2	0	0	0	1.50
13	48	0	看護師、保健師等	5	0	5	23	2	21	0	0	0	2.09
6	36	0	医療技術者(臨床検査技師・理学療法士等)	0	0	0	3	1	2	0	0	0	12.00
3	7	0	その他保健医療(栄養士・あんまマッサージ等)	1	0	1	5	0	5	0	0	0	1.40
29	58	2	社会福祉の専門的職業(保育士・福祉相談員等)	4	1	3	23	7	16	3	1	2	2.52
0	1	0	美術家、デザイナー等	0	0	0	7	2	5	0	0	0	0.14
1	6	0	その他の専門的職業	6	3	3	21	6	15	0	0	0	0.29
<b>41</b>	<b>88</b>	<b>17</b>	<b>事務従事者</b>	<b>56</b>	<b>12</b>	<b>44</b>	<b>274</b>	<b>77</b>	<b>197</b>	<b>21</b>	<b>7</b>	<b>14</b>	<b>0.32</b>
20	41	11	一般事務員	48	6	42	241	56	185	11	2	9	0.17
5	12	0	会計事務員	1	1	0	11	5	6	0	0	0	1.09
9	19	5	生産関連事務員	2	0	2	8	5	3	8	4	4	2.38
5	12	1	営業・販売関連事務員	2	2	0	8	6	2	2	1	1	1.50
0	0	0	外勤事務員	0	0	0	0	0	0	0	0	0	--
2	3	0	運輸・郵便事務員	1	1	0	2	2	0	0	0	0	1.50
0	1	0	事務用機器操作の職業	2	2	0	4	3	1	0	0	0	0.25
<b>15</b>	<b>44</b>	<b>2</b>	<b>販売従事者</b>	<b>14</b>	<b>11</b>	<b>3</b>	<b>58</b>	<b>36</b>	<b>22</b>	<b>2</b>	<b>1</b>	<b>1</b>	<b>0.76</b>
8	23	2	商品販売の職業	7	4	3	29	9	20	0	0	0	0.79
7	21	0	営業の職業	6	6	0	26	25	1	2	1	1	0.81
<b>69</b>	<b>149</b>	<b>7</b>	<b>サービス職業従事者</b>	<b>14</b>	<b>7</b>	<b>7</b>	<b>79</b>	<b>35</b>	<b>44</b>	<b>9</b>	<b>3</b>	<b>6</b>	<b>1.89</b>
0	0	0	家庭生活支援サービス	0	0	0	1	0	1	0	0	0	0.00
29	70	4	介護サービスの職業	2	1	1	27	9	18	4	0	4	2.59
5	17	1	保健医療サービス	0	0	0	5	0	5	1	0	1	3.40
17	33	0	理・美容師、エステティシャン、ネイル	0	0	0	7	0	7	0	0	0	4.71
11	14	1	調理の職業	7	4	3	15	11	4	2	2	0	0.93
7	11	1	接客・給仕の職業	3	2	1	12	8	4	2	1	1	0.92
0	1	0	居住施設・ビルの管理	0	0	0	2	2	0	0	0	0	0.50
0	3	0	その他のサービス	2	0	2	10	5	5	0	0	0	0.30
<b>0</b>	<b>3</b>	<b>0</b>	<b>保安職業従事者</b>	<b>0</b>	<b>0</b>	<b>0</b>	<b>5</b>	<b>5</b>	<b>0</b>	<b>3</b>	<b>3</b>	<b>0</b>	<b>0.60</b>
<b>9</b>	<b>18</b>	<b>0</b>	<b>農林漁業従事者</b>	<b>3</b>	<b>2</b>	<b>1</b>	<b>13</b>	<b>11</b>	<b>2</b>	<b>1</b>	<b>0</b>	<b>1</b>	<b>1.38</b>
<b>161</b>	<b>329</b>	<b>19</b>	<b>生産工程従事者</b>	<b>87</b>	<b>57</b>	<b>30</b>	<b>373</b>	<b>234</b>	<b>139</b>	<b>22</b>	<b>16</b>	<b>6</b>	<b>0.88</b>
80	154	7	金属材料製造等	23	20	3	107	99	8	8	8	0	1.44
19	50	4	製品製造・加工処理	9	4	5	35	14	21	4	4	0	1.43
25	53	1	機械組立の職業	26	18	8	119	81	38	2	1	1	0.45
13	26	4	機械整備・修理の職業	4	4	0	8	8	0	3	2	1	3.25
4	15	2	製品検査(金属)	7	2	5	31	8	23	4	0	4	0.48
6	9	0	製品検査(金属除く)	5	1	4	27	1	26	0	0	0	0.33
0	1	0	機械検査の職業	1	0	1	23	6	17	0	0	0	0.04
5	9	1	生産関連・生産類似	5	2	3	11	6	5	1	1	0	0.82
<b>30</b>	<b>100</b>	<b>4</b>	<b>輸送・機械運転従事者</b>	<b>14</b>	<b>13</b>	<b>1</b>	<b>75</b>	<b>72</b>	<b>3</b>	<b>3</b>	<b>3</b>	<b>0</b>	<b>1.33</b>
23	78	4	自動車運転の職業	9	8	1	52	49	3	3	3	0	1.50
2	4	0	その他の輸送の職業	4	4	0	19	19	0	0	0	0	0.21
5	18	0	定置・建設機械運転	1	1	0	4	4	0	0	0	0	4.50
<b>46</b>	<b>111</b>	<b>2</b>	<b>建設・採掘従事者</b>	<b>5</b>	<b>5</b>	<b>0</b>	<b>14</b>	<b>14</b>	<b>0</b>	<b>3</b>	<b>3</b>	<b>0</b>	<b>7.93</b>
2	16	1	建設躯体工事の職業	1	1	0	3	3	0	1	1	0	5.33
7	22	1	建設の職業	3	3	0	4	4	0	1	1	0	5.50
3	13	0	電気工事の職業	0	0	0	0	0	0	0	0	0	--
34	60	0	土木の職業	1	1	0	7	7	0	1	1	0	8.57
<b>9</b>	<b>60</b>	<b>7</b>	<b>運搬・清掃・包装等従事者</b>	<b>18</b>	<b>13</b>	<b>5</b>	<b>118</b>	<b>83</b>	<b>35</b>	<b>9</b>	<b>8</b>	<b>1</b>	<b>0.51</b>
6	18	4	運搬の職業	10	8	2	36	26	10	6	5	1	0.50
2	17	1	清掃の職業	2	2	0	7	4	3	2	2	0	2.43
0	7	1	包装の職業	1	0	1	3	0	3	0	0	0	2.33
1	18	1	その他の運搬の職業	5	3	2	72	53	19	1	1	0	0.25
<b>0</b>	<b>0</b>	<b>0</b>	<b>分類不能の職業</b>	<b>71</b>	<b>40</b>	<b>31</b>	<b>306</b>	<b>197</b>	<b>108</b>	<b>0</b>	<b>0</b>	<b>0</b>	<b>0.00</b>
7	23	0	(IT関連計)	4	4	0	37	27	10	0	0	0	0.62
<b>56</b>	<b>182</b>	<b>6</b>	<b>(福祉関連計)</b>	<b>8</b>	<b>2</b>	<b>6</b>	<b>58</b>	<b>15</b>	<b>43</b>	<b>7</b>	<b>1</b>	<b>6</b>	<b>3.14</b>
<b>42</b>	<b>110</b>	<b>6</b>	<b>(介護関連計)</b>	<b>3</b>	<b>2</b>	<b>1</b>	<b>34</b>	<b>13</b>	<b>21</b>	<b>7</b>	<b>1</b>	<b>6</b>	<b>3.24</b>

※職種については一部省略しているため、小計と一致しない。  
 ※求職関係欄について、性計には性別未記入者を含むため男女計と一致しない場合がある。ハローワーク利用登録者の数値である。  
 ※「常用」とは、雇用期間の定めがない、又は雇用期間の定めが4カ月以上のものをいう。  
 ※大分類については「日本標準職業分類」に基づいた標記となります。その他はわかりやすい職種名で標記しています。

求人関係			常用パート	求 職 関 係									有効 求人 倍率
新規求人 計	有効求人 計	充足数 計		新規求職者数			有効求職者数			就職件数			
				性計	男	女	性計	男	女	性計	男	女	
245	553	51	職業計	207	55	152	1,035	338	696	69	19	50	0.53
0	0	0	管理的職業従事者	0	0	0	0	0	0	0	0	0	—
83	188	2	専門的・技術的職業従事者	20	2	18	68	12	56	2	0	2	2.76
0	0	0	開発技術者	1	1	0	2	2	0	0	0	0	0.00
0	0	0	製造技術者	1	1	0	3	3	0	0	0	0	0.00
0	0	0	建築・土木技術者	0	0	0	0	0	0	0	0	0	—
0	0	0	情報処理・通信技術者	0	0	0	2	1	1	0	0	0	0.00
0	0	0	その他の技術者	0	0	0	0	0	0	0	0	0	—
0	3	0	医師、薬剤師等	0	0	0	0	0	0	0	0	0	—
11	57	1	看護師、保健師等	7	0	7	22	0	22	1	0	1	2.59
6	40	0	医療技術者(臨床検査技師・理学療法士等)	1	0	1	5	2	3	0	0	0	8.00
0	2	0	その他保健医療(栄養士・あんまマッサージ等)	0	0	0	1	0	1	0	0	0	2.00
50	66	1	社会福祉の専門的職業(保育士・福祉相談員等)	6	0	6	20	2	18	1	0	1	3.30
0	0	0	美術家、デザイナー等	2	0	2	3	0	3	0	0	0	0.00
16	20	0	その他の専門的職業	2	0	2	10	2	8	0	0	0	2.00
24	57	11	事務従事者	36	5	31	187	30	157	10	1	9	0.30
14	35	7	一般事務員	33	3	30	168	21	147	8	1	7	0.21
4	7	1	会計事務員	0	0	0	4	1	3	1	0	1	1.75
1	6	1	生産関連事務員	2	2	0	6	4	2	0	0	0	1.00
4	6	1	営業・販売関連事務員	1	0	1	4	0	4	1	0	1	1.50
0	0	0	外勤事務員	0	0	0	0	0	0	0	0	0	—
1	3	1	運輸・郵便事務員	0	0	0	1	1	0	0	0	0	3.00
0	0	0	事務用機器操作の職業	0	0	0	4	3	1	0	0	0	0.00
8	16	4	販売従事者	7	2	5	40	8	32	6	0	6	0.40
8	15	3	商品販売の職業	7	2	5	38	7	31	5	0	5	0.39
0	1	1	営業の職業	0	0	0	2	1	1	1	0	1	0.50
60	125	6	サービス職業従事者	24	2	22	104	17	86	11	3	8	1.20
0	0	0	家庭生活支援サービス	0	0	0	0	0	0	0	0	0	—
35	71	1	介護サービスの職業	8	0	8	27	4	23	1	0	1	2.63
6	10	0	保健医療サービス	0	0	0	2	0	2	1	0	1	5.00
2	4	1	理・美容師、エステティシャン、ネイリスト	1	0	1	9	2	7	0	0	0	0.44
5	14	3	調理の職業	11	2	9	44	7	37	8	2	6	0.32
8	16	0	接客・給仕の職業	3	0	3	9	0	9	0	0	0	1.78
0	2	0	居住施設・ビルの管理	0	0	0	1	1	0	0	0	0	2.00
4	8	1	その他のサービス	1	0	1	12	3	8	1	1	0	0.67
2	7	3	保安職業従事者	0	0	0	3	3	0	3	3	0	2.33
0	6	1	農林漁業従事者	1	1	0	12	4	8	2	0	2	0.50
35	54	11	生産工程従事者	18	5	13	94	31	63	9	1	8	0.57
4	4	1	金属材料製造等	1	1	0	11	10	1	0	0	0	0.36
11	21	4	製品製造・加工処理	2	0	2	13	1	12	4	1	3	1.62
3	6	0	機械組立の職業	6	3	3	22	10	12	0	0	0	0.27
2	3	0	機械整備・修理の職業	1	1	0	4	4	0	0	0	0	0.75
9	9	3	製品検査(金属)	3	0	3	14	0	14	3	0	3	0.64
5	10	3	製品検査(金属除く)	2	0	2	14	0	14	2	0	2	0.71
0	0	0	機械検査の職業	1	0	1	8	1	7	0	0	0	0.00
1	1	0	生産関連・生産類似	2	0	2	6	4	2	0	0	0	0.17
5	22	1	輸送・機械運転従事者	4	3	1	24	21	3	1	1	0	0.92
5	22	1	自動車運転の職業	4	3	1	19	16	3	1	1	0	1.16
0	0	0	その他の輸送の職業	0	0	0	5	5	0	0	0	0	0.00
0	0	0	定置・建設機械運転	0	0	0	0	0	0	0	0	0	—
0	2	0	建設・採掘従事者	0	0	0	1	1	0	0	0	0	2.00
0	0	0	建設躯体工事の職業	0	0	0	0	0	0	0	0	0	—
0	2	0	建設の職業	0	0	0	1	1	0	0	0	0	2.00
0	0	0	電気工事の職業	0	0	0	0	0	0	0	0	0	—
0	0	0	土木の職業	0	0	0	0	0	0	0	0	0	—
28	76	12	運搬・清掃・包装等従事者	37	10	27	210	99	111	25	10	15	0.36
5	17	4	運搬の職業	4	3	1	16	13	3	5	5	0	1.06
13	39	5	清掃の職業	8	2	6	29	5	24	14	3	11	1.34
8	10	2	包装の職業	3	0	3	7	0	7	3	0	3	1.43
2	10	1	その他の運搬の職業	22	5	17	158	81	77	3	2	1	0.06
0	0	0	分類不能の職業	60	25	35	292	112	180	0	0	0	0.00
0	3	0	(IT関連計)	0	0	0	7	5	2	0	0	0	0.43
62	181	3	(福祉関連計)	19	0	19	59	6	53	3	0	3	3.07
49	95	2	(介護関連計)	12	0	12	37	6	31	2	0	2	2.57

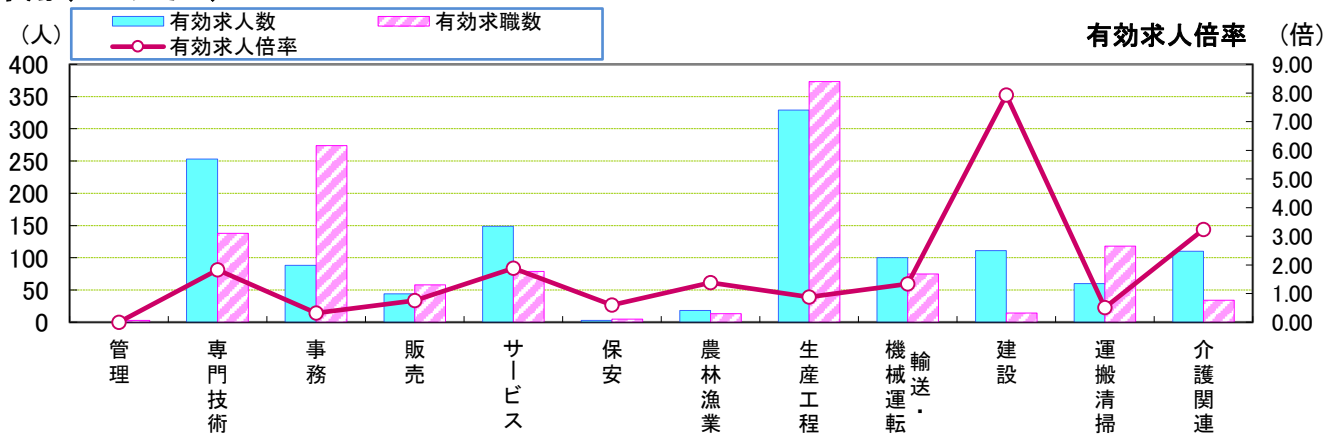
※職種については一部省略しているため、小計と一致しない。  
 ※求職関係欄について、性計には性別未記入者を含むため男女計と一致しない場合がある。ハローワーク利用登録者の数値である。  
 ※「常用」とは、雇用期間の定めがない、又は雇用期間の定めが4カ月以上のものをいう。  
 ※大分類については「日本標準職業分類」に基づいた標記となります。その他はわかりやすい職種名で標記しています。



職業別	管理	専門技術	事務	販売	サービス	保安	農林漁業	生産工程	輸送・ 機械運転	建設	運搬清掃	介護関連	職業計
有効求人人数	0	441	145	60	274	10	24	383	122	113	136	205	1,708
有効求職数	3	206	461	98	183	8	25	467	99	15	328	71	2,491
有効求人倍率	0.00	2.14	0.31	0.61	1.50	1.25	0.96	0.82	1.23	7.53	0.41	2.89	0.69

\* 学卒・臨時・季節を除き、パートを含む常用計(常用フル、常用パートの単純計)のため公表数値とは一致しない。(求職関係はハローワーク利用登録者の数)  
\* 介護関連はサービスの職業のうち、介護関連の職業を合計したもの。

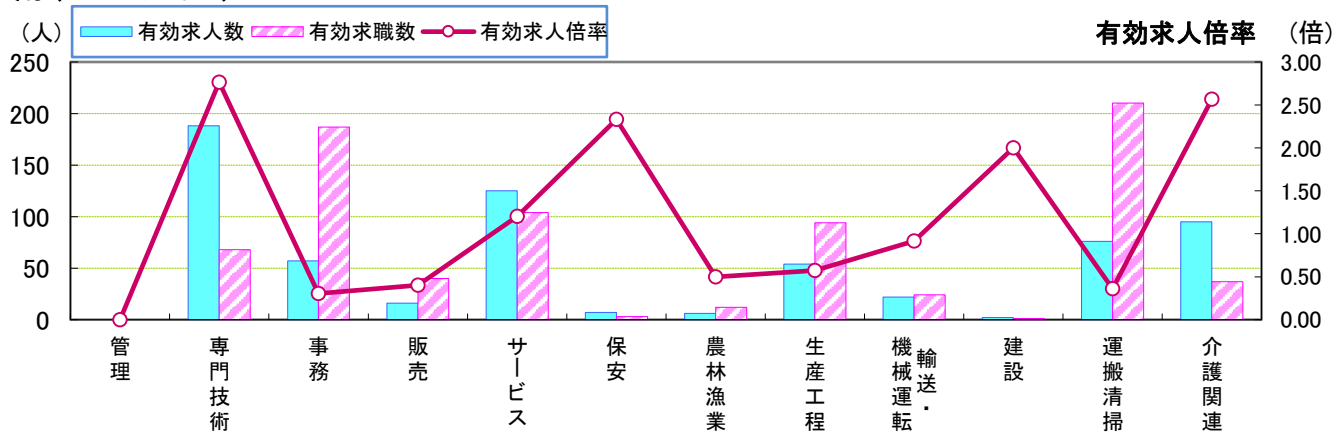
常用(フルタイム)



職業別	管理	専門技術	事務	販売	サービス	保安	農林漁業	生産工程	輸送・ 機械運転	建設	運搬清掃	介護関連	職業計
有効求人人数	0	253	88	44	149	3	18	329	100	111	60	110	1,155
有効求職数	3	138	274	58	79	5	13	373	75	14	118	34	1,456
有効求人倍率	0.00	1.83	0.32	0.76	1.89	0.60	1.38	0.88	1.33	7.93	0.51	3.24	0.79

\* 学卒・パート・臨時・季節を除く常用フルタイム。

常用(パートタイム)



職業別	管理	専門技術	事務	販売	サービス	保安	農林漁業	生産工程	輸送・ 機械運転	建設	運搬清掃	介護関連	職業計
有効求人人数	0	188	57	16	125	7	6	54	22	2	76	95	553
有効求職数	0	68	187	40	104	3	12	94	24	1	210	37	1,035
有効求人倍率	#DIV/0!	2.76	0.30	0.40	1.20	2.33	0.50	0.57	0.92	2.00	0.36	2.57	0.53

\* 臨時的・季節的・日雇のパートを除く常用的パート。



## &lt;年齢別&gt;求人・求職バランスシート

常用フルタイム

ハローワーク西尾

職 種	有効 求人数	求人 倍率	有効求 職者計	19歳 以下	20～ 24歳	25～ 29歳	30～ 34歳	35～ 39歳	40～ 44歳	45～ 49歳	50～ 54歳	55～ 59歳	60～ 64歳	65歳 以上
<b>職業計</b>	<b>1,155</b>	<b>0.79</b>	<b>1,456</b>	<b>45</b>	<b>168</b>	<b>210</b>	<b>162</b>	<b>172</b>	<b>146</b>	<b>150</b>	<b>124</b>	<b>115</b>	<b>109</b>	<b>55</b>
<b>A管理的職業従事者</b>	<b>0</b>	<b>0.00</b>	<b>3</b>	<b>0</b>	<b>0</b>	<b>0</b>	<b>0</b>	<b>0</b>	<b>0</b>	<b>0</b>	<b>1</b>	<b>0</b>	<b>1</b>	<b>1</b>
<b>B専門的・技術的職業従事者</b>	<b>253</b>	<b>1.83</b>	<b>138</b>	<b>3</b>	<b>18</b>	<b>32</b>	<b>11</b>	<b>14</b>	<b>20</b>	<b>17</b>	<b>5</b>	<b>9</b>	<b>7</b>	<b>2</b>
開発技術者	20	1.82	11	0	0	3	1	2	2	0	0	1	2	0
製造技術者	15	1.15	13	0	3	2	0	0	5	1	1	0	0	1
建築・土木技術者	52	17.33	3	0	0	1	0	1	0	0	0	1	0	0
情報処理・通信技術者	7	0.26	27	1	5	8	4	1	3	2	1	0	1	1
その他の技術者	0	-	0	0	0	0	0	0	0	0	0	0	0	0
医師、薬剤師等	3	1.50	2	0	0	1	1	0	0	0	0	0	0	0
看護師、保健師等	48	2.09	23	0	2	6	1	2	2	3	3	1	3	0
医療技術者(臨床検査・理学療法士等)	36	12.00	3	0	0	1	0	1	0	1	0	0	0	0
その他保健医療(栄養士・マッサージ等)	7	1.40	5	0	2	1	0	1	0	1	0	0	0	0
社会福祉の専門的職業(保育士等)	58	2.52	23	0	3	3	1	1	4	7	0	4	0	0
美術家、デザイナー等	1	0.14	7	0	3	2	0	2	0	0	0	0	0	0
その他の専門的職業	6	0.29	21	2	0	4	3	3	4	2	0	2	1	0
<b>C事務従事者</b>	<b>88</b>	<b>0.32</b>	<b>274</b>	<b>6</b>	<b>38</b>	<b>50</b>	<b>26</b>	<b>35</b>	<b>20</b>	<b>35</b>	<b>19</b>	<b>17</b>	<b>19</b>	<b>9</b>
一般事務員	41	0.17	241	6	36	46	18	33	18	31	18	14	13	8
会計事務員	12	1.09	11	0	1	3	3	0	1	1	0	0	2	0
生産関連事務員	19	2.38	8	0	0	0	2	2	0	2	0	1	1	0
営業・販売関連事務員	12	1.50	8	0	1	1	1	0	1	1	0	1	1	1
外勤事務員	0	-	0	0	0	0	0	0	0	0	0	0	0	0
運輸・郵便事務	3	1.50	2	0	0	0	0	0	0	0	0	1	1	0
事務用機器操作の職業	1	0.25	4	0	0	0	2	0	0	0	1	0	1	0
<b>D販売従事者</b>	<b>44</b>	<b>0.76</b>	<b>58</b>	<b>3</b>	<b>8</b>	<b>13</b>	<b>7</b>	<b>4</b>	<b>6</b>	<b>5</b>	<b>4</b>	<b>4</b>	<b>3</b>	<b>1</b>
商品販売の職業	23	0.79	29	3	5	4	4	2	2	3	2	2	2	0
営業の職業	21	0.81	26	0	3	8	2	2	3	2	2	2	1	1
<b>E サービス職業従事者</b>	<b>149</b>	<b>1.89</b>	<b>79</b>	<b>0</b>	<b>9</b>	<b>7</b>	<b>13</b>	<b>10</b>	<b>7</b>	<b>4</b>	<b>8</b>	<b>9</b>	<b>4</b>	<b>0</b>
家庭生活支援サービス	0	0.00	1	0	0	0	0	1	0	0	0	0	0	0
介護サービスの職業	70	2.59	27	0	1	1	2	3	4	1	1	5	6	3
保健医療サービス	17	3.40	5	0	1	0	1	2	1	0	0	0	0	0
理・美容師、エステティシャン等	33	4.71	7	0	1	3	1	2	0	0	0	0	0	0
調理の職業	14	0.93	15	0	1	2	3	0	2	2	1	2	2	0
接客・給仕の職業	11	0.92	12	0	3	1	2	2	1	2	0	1	0	0
居住施設・ビルの管理	1	0.50	2	0	0	0	0	0	0	1	0	0	0	1
その他のサービス	3	0.30	10	0	2	0	4	0	0	1	2	0	1	0
<b>F保安職業従事者</b>	<b>3</b>	<b>0.60</b>	<b>5</b>	<b>0</b>	<b>1</b>	<b>0</b>	<b>0</b>	<b>0</b>	<b>0</b>	<b>0</b>	<b>1</b>	<b>1</b>	<b>1</b>	<b>1</b>
<b>G農林漁業従事者</b>	<b>18</b>	<b>1.38</b>	<b>13</b>	<b>0</b>	<b>0</b>	<b>1</b>	<b>1</b>	<b>1</b>	<b>2</b>	<b>1</b>	<b>0</b>	<b>3</b>	<b>4</b>	<b>0</b>
<b>H生産工程従事者</b>	<b>329</b>	<b>0.88</b>	<b>373</b>	<b>9</b>	<b>35</b>	<b>56</b>	<b>54</b>	<b>63</b>	<b>47</b>	<b>40</b>	<b>30</b>	<b>23</b>	<b>13</b>	<b>3</b>
金属材料製造等	154	1.44	107	2	4	12	23	14	22	12	5	7	4	2
製品製造・加工処理	50	1.43	35	2	3	7	4	4	4	6	2	2	1	0
機械組立の職業	53	0.45	119	5	16	21	15	24	8	13	8	4	5	0
機械整備・修理の職業	26	3.25	8	0	2	0	0	1	0	0	3	1	0	1
製品検査(金属)	15	0.48	31	0	6	5	1	4	4	4	2	3	2	0
製品検査(金属除く)	9	0.33	27	0	1	4	4	7	3	1	4	3	0	0
機械検査の職業	1	0.04	23	0	1	1	4	7	1	3	3	2	1	0
生産関連・生産類似	9	0.82	11	0	0	4	1	0	3	0	2	1	0	0
<b>I輸送・機械運転従事者</b>	<b>100</b>	<b>1.33</b>	<b>75</b>	<b>1</b>	<b>0</b>	<b>2</b>	<b>6</b>	<b>11</b>	<b>6</b>	<b>15</b>	<b>8</b>	<b>14</b>	<b>10</b>	<b>0</b>
自動車運転の職業	78	1.50	52	0	0	1	2	3	10	5	12	5	8	6
その他の輸送の職業	4	0.21	19	1	0	1	0	3	1	1	2	2	5	3
定置・建設機械運転	18	4.50	4	0	0	0	0	0	0	0	1	1	1	1
<b>J建設・採掘従事者</b>	<b>111</b>	<b>7.93</b>	<b>14</b>	<b>1</b>	<b>1</b>	<b>1</b>	<b>1</b>	<b>0</b>	<b>0</b>	<b>0</b>	<b>4</b>	<b>1</b>	<b>2</b>	<b>3</b>
建設躯体工事の職業	16	5.33	3	1	1	0	0	0	0	0	0	0	1	0
建設の職業	22	5.50	4	0	0	1	0	0	0	0	2	0	0	1
電気工事の職業	13	-	0	0	0	0	0	0	0	0	0	0	0	0
土木の職業	60	8.57	7	0	0	0	1	0	0	0	2	1	1	2
<b>K運搬・清掃・包装等従事者</b>	<b>60</b>	<b>0.51</b>	<b>118</b>	<b>7</b>	<b>14</b>	<b>7</b>	<b>11</b>	<b>6</b>	<b>7</b>	<b>15</b>	<b>16</b>	<b>17</b>	<b>13</b>	<b>5</b>
運搬の職業(倉庫作業員、配達員等)	18	0.50	36	1	4	0	3	2	2	7	6	6	4	1
清掃の職業	17	2.43	7	1	1	0	1	0	0	0	2	1	1	0
包装の職業	7	2.33	3	0	1	1	0	0	1	0	0	0	0	0
その他の運搬等の職業	18	0.25	72	5	8	6	7	4	4	8	8	10	8	4
分類不能の職業	0	0.00	306	15	44	41	36	33	25	24	25	24	23	16
(IT関連計)	23	0.62	37	1	6	8	8	2	5	2	1	1	2	1
(福祉関連計)	182	3.14	58	0	3	7	4	5	8	8	4	7	9	3
(介護関連計)	110	3.24	34	0	1	1	3	3	6	4	1	6	6	3

※ハローワーク西尾に申込みされた常用フルタイム求人と常用フルタイムを希望する求職者数それぞれの総計。

(「常用フルタイム」とは、「フルタイム」であって、雇用期間が「定めなし」または「定めあり(4カ月以上)」の就業形態をいう)

※主要職種ノの抜粋のため、職業ごとの計と総計は一致しません。

※大分類については「日本標準職業分類」に基づいた標記となります。その他はわかりやすい職種名で標記しています。

# <年齢別>求人・求職バランスシート

2023年 9月内容

常用パート

ハローワーク西尾

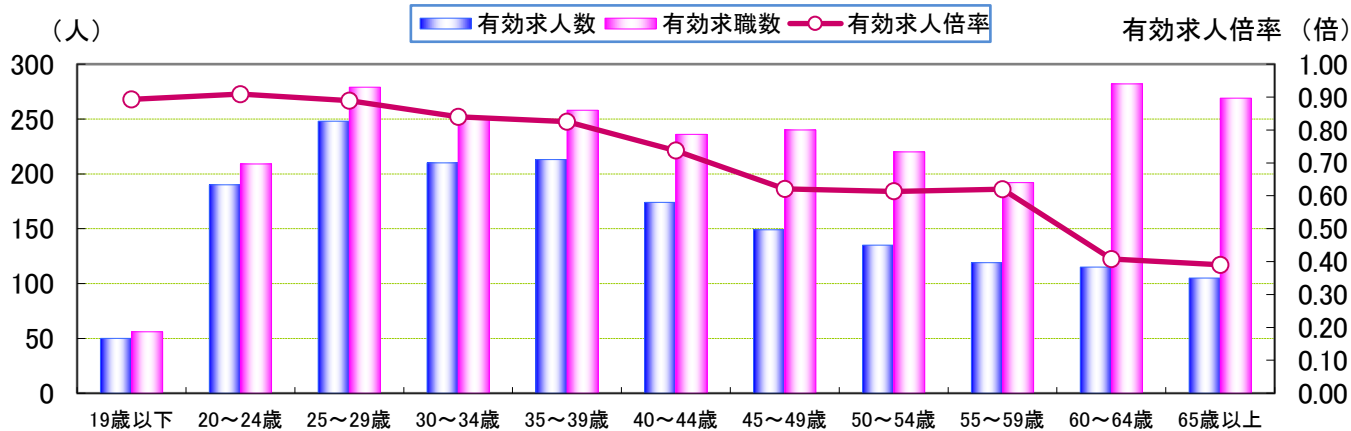
職 種	有効 求人数	求人 倍率	有効求 職者計	19歳 以下	20～ 24歳	25～ 29歳	30～ 34歳	35～ 39歳	40～ 44歳	45～ 49歳	50～ 54歳	55～ 59歳	60～ 64歳	65歳 以上
<b>職業計</b>	<b>553</b>	<b>0.53</b>	<b>1,035</b>	<b>11</b>	<b>41</b>	<b>69</b>	<b>88</b>	<b>86</b>	<b>90</b>	<b>90</b>	<b>96</b>	<b>77</b>	<b>173</b>	<b>214</b>
<b>A管理的職業従事者</b>	<b>0</b>	<b>-</b>	<b>0</b>	<b>0</b>	<b>0</b>	<b>0</b>	<b>0</b>	<b>0</b>	<b>0</b>	<b>0</b>	<b>0</b>	<b>0</b>	<b>0</b>	<b>0</b>
<b>B専門的・技術的職業従事者</b>	<b>188</b>	<b>2.76</b>	<b>68</b>	<b>0</b>	<b>1</b>	<b>1</b>	<b>10</b>	<b>6</b>	<b>11</b>	<b>9</b>	<b>3</b>	<b>7</b>	<b>10</b>	<b>10</b>
開発技術者	0	0.00	2	0	0	0	0	0	0	0	0	0	0	2
製造技術者	0	0.00	3	0	0	0	0	0	1	0	0	0	1	1
建築・土木技術者	0	-	0	0	0	0	0	0	0	0	0	0	0	0
情報処理・通信技術者	0	0.00	2	0	0	0	1	1	0	0	0	0	0	0
その他の技術者	0	-	0	0	0	0	0	0	0	0	0	0	0	0
医師、薬剤師等	3	-	0	0	0	0	0	0	0	0	0	0	0	0
看護師、保健師等	57	2.59	22	0	0	0	4	1	1	3	1	3	5	4
医療技術者(臨床検査・理学療法士等)	40	8.00	5	0	0	0	0	1	1	0	0	0	2	1
その他保健医療(栄養士・マッサージ等)	2	2.00	1	0	0	0	0	1	0	0	0	0	0	0
社会福祉の専門的職業(保育士等)	66	3.30	20	0	1	1	2	1	4	5	1	4	1	0
美術家、デザイナー等	0	0.00	3	0	0	0	1	1	1	0	0	0	0	0
その他の専門的職業	20	2.00	10	0	0	0	2	0	3	1	1	0	1	2
<b>C事務従事者</b>	<b>57</b>	<b>0.30</b>	<b>187</b>	<b>0</b>	<b>7</b>	<b>12</b>	<b>20</b>	<b>25</b>	<b>21</b>	<b>22</b>	<b>22</b>	<b>13</b>	<b>24</b>	<b>21</b>
一般事務員	35	0.21	168	0	7	12	20	23	20	22	20	11	20	13
会計事務員	7	1.75	4	0	0	0	0	0	0	0	1	0	2	1
生産関連事務員	6	1.00	6	0	0	0	0	0	1	0	0	0	1	4
営業・販売関連事務員	6	1.50	4	0	0	0	0	2	0	0	0	2	0	0
外勤事務員	0	-	0	0	0	0	0	0	0	0	0	0	0	0
運輸・郵便事務	3	3.00	1	0	0	0	0	0	0	0	0	0	0	1
事務用機器操作の職業	0	0.00	4	0	0	0	0	0	0	0	1	0	1	2
<b>D販売従事者</b>	<b>16</b>	<b>0.40</b>	<b>40</b>	<b>0</b>	<b>3</b>	<b>4</b>	<b>3</b>	<b>2</b>	<b>6</b>	<b>2</b>	<b>6</b>	<b>4</b>	<b>6</b>	<b>4</b>
商品販売の職業	15	0.39	38	0	3	4	3	2	6	2	6	4	5	3
営業の職業	1	0.50	2	0	0	0	0	0	0	0	0	0	1	1
<b>E サービス職業従事者</b>	<b>125</b>	<b>1.20</b>	<b>104</b>	<b>1</b>	<b>2</b>	<b>7</b>	<b>6</b>	<b>9</b>	<b>8</b>	<b>8</b>	<b>15</b>	<b>10</b>	<b>16</b>	<b>21</b>
家庭生活支援サービス	0	-	0	0	0	0	0	0	0	0	0	0	0	0
介護サービスの職業	71	2.63	27	0	1	2	2	1	3	3	2	4	4	5
保健医療サービス	10	5.00	2	0	0	1	0	0	0	0	1	0	0	0
理・美容師、エステティシャン等	4	0.44	9	0	0	1	3	1	0	0	2	0	1	1
調理の職業	14	0.32	44	0	1	1	0	3	2	4	7	5	9	12
接客・給仕の職業	16	1.78	9	1	0	1	1	2	2	0	2	0	0	0
居住施設・ビルの管理	2	2.00	1	0	0	0	0	0	0	0	0	0	0	1
その他のサービス	8	0.67	12	0	0	1	0	2	2	1	1	1	2	2
<b>F保安職業従事者</b>	<b>7</b>	<b>2.33</b>	<b>3</b>	<b>0</b>	<b>0</b>	<b>0</b>	<b>0</b>	<b>0</b>	<b>0</b>	<b>0</b>	<b>1</b>	<b>0</b>	<b>0</b>	<b>2</b>
<b>G農林漁業従事者</b>	<b>6</b>	<b>0.50</b>	<b>12</b>	<b>0</b>	<b>0</b>	<b>0</b>	<b>0</b>	<b>1</b>	<b>1</b>	<b>2</b>	<b>0</b>	<b>2</b>	<b>4</b>	<b>2</b>
<b>H生産工程従事者</b>	<b>54</b>	<b>0.57</b>	<b>94</b>	<b>1</b>	<b>5</b>	<b>12</b>	<b>7</b>	<b>12</b>	<b>11</b>	<b>6</b>	<b>10</b>	<b>8</b>	<b>8</b>	<b>14</b>
金属材料製造等	4	0.36	11	0	0	0	0	1	2	0	1	1	0	6
製品製造・加工処理	21	1.62	13	0	1	4	1	1	0	1	0	4	1	0
機械組立の職業	6	0.27	22	0	1	2	2	4	5	1	1	1	2	3
機械整備・修理の職業	3	0.75	4	0	0	1	0	0	0	0	0	0	1	2
製品検査(金属)	9	0.64	14	0	1	3	1	1	3	1	3	0	1	0
製品検査(金属除く)	10	0.71	14	1	1	0	0	3	0	2	4	2	0	1
機械検査の職業	0	0.00	8	0	0	2	1	1	1	1	1	0	1	0
生産関連・生産類似	1	0.17	6	0	0	0	1	1	0	0	0	0	2	2
<b>I輸送・機械運転従事者</b>	<b>22</b>	<b>0.92</b>	<b>24</b>	<b>0</b>	<b>0</b>	<b>0</b>	<b>0</b>	<b>0</b>	<b>0</b>	<b>0</b>	<b>2</b>	<b>3</b>	<b>4</b>	<b>15</b>
自動車運転の職業	22	1.16	19	0	0	0	0	0	0	0	2	2	2	13
その他の輸送の職業	0	0.00	5	0	0	0	0	0	0	0	0	1	2	2
定置・建設機械運転	0	-	0	0	0	0	0	0	0	0	0	0	0	0
<b>J建設・採掘従事者</b>	<b>2</b>	<b>2.00</b>	<b>1</b>	<b>0</b>	<b>0</b>	<b>0</b>	<b>0</b>	<b>0</b>	<b>0</b>	<b>0</b>	<b>0</b>	<b>0</b>	<b>0</b>	<b>1</b>
建設躯体工事の職業	0	-	0	0	0	0	0	0	0	0	0	0	0	0
建設の職業	2	2.00	1	0	0	0	0	0	0	0	0	0	0	1
電気工事の職業	0	-	0	0	0	0	0	0	0	0	0	0	0	0
土木の職業	0	-	0	0	0	0	0	0	0	0	0	0	0	0
<b>K運搬・清掃・包装等従事者</b>	<b>76</b>	<b>0.36</b>	<b>210</b>	<b>4</b>	<b>8</b>	<b>19</b>	<b>12</b>	<b>12</b>	<b>16</b>	<b>21</b>	<b>22</b>	<b>18</b>	<b>32</b>	<b>46</b>
運搬の職業(倉庫作業員、配達員等)	17	1.06	16	0	1	0	0	0	0	3	1	0	4	7
清掃の職業	39	1.34	29	1	0	3	0	2	4	0	2	2	7	8
包装の職業	10	1.43	7	0	0	1	0	0	1	1	2	1	0	1
その他の運搬等の職業	10	0.06	158	3	7	15	12	10	11	17	17	15	21	30
分類不能の職業	0	0.00	292	5	15	14	30	19	15	20	15	12	69	78
(IT関連計)	3	0.43	7	0	0	1	1	1	0	0	1	0	0	3
(福祉関連計)	181	3.07	59	0	2	2	6	2	7	9	3	9	10	9
(介護関連計)	95	2.57	37	0	2	2	2	1	6	6	2	6	5	5

※ハローワーク西尾に申込みれた常用パート求人と常用パートを希望する求職者数それぞれの総計。

(「常用パート」とは、「パートタイム」であって、雇用期間が「定めなし」または「定めあり(4か月以上)」の就業形態をいう。)

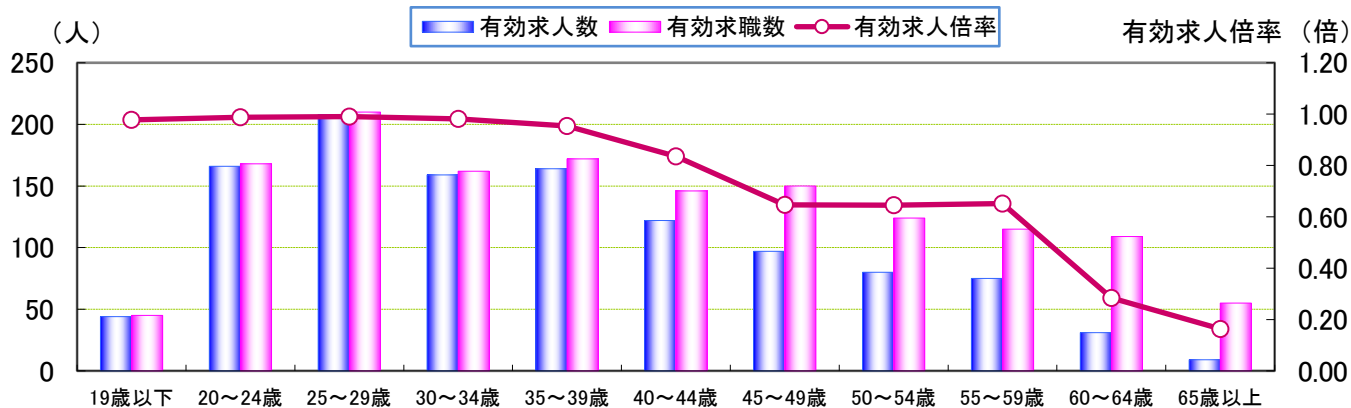
※主要職種の抜粋のため、職業ごとの計と総計は一致しません。

※大分類については「日本標準職業分類」に基づいた標記となります。その他はわかりやすい職種名で標記しています。



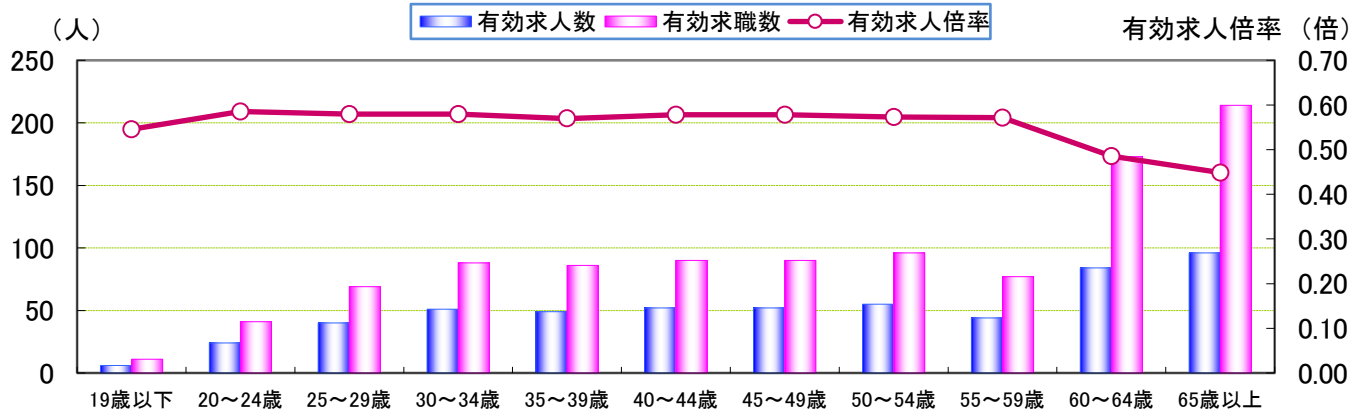
年齢別	19歳以下	20～24歳	25～29歳	30～34歳	35～39歳	40～44歳	45～49歳	50～54歳	55～59歳	60～64歳	65歳以上	計
有効求人人数	50	190	248	210	213	174	149	135	119	115	105	1,708
有効求職数	56	209	279	250	258	236	240	220	192	282	269	2,491
有効求人倍率	0.89	0.91	0.89	0.84	0.83	0.74	0.62	0.61	0.62	0.41	0.39	0.69

常用(フルタイム)



年齢別	19歳以下	20～24歳	25～29歳	30～34歳	35～39歳	40～44歳	45～49歳	50～54歳	55～59歳	60～64歳	65歳以上	計
有効求人人数	44	166	208	159	164	122	97	80	75	31	9	1,155
有効求職数	45	168	210	162	172	146	150	124	115	109	55	1,456
有効求人倍率	0.98	0.99	0.99	0.98	0.95	0.84	0.65	0.65	0.65	0.28	0.16	0.79

常用(パートタイム)



年齢別	19歳以下	20～24歳	25～29歳	30～34歳	35～39歳	40～44歳	45～49歳	50～54歳	55～59歳	60～64歳	65歳以上	計
有効求人人数	6	24	40	51	49	52	52	55	44	84	96	553
有効求職数	11	41	69	88	86	90	90	96	77	173	214	1,035
有効求人倍率	0.55	0.59	0.58	0.58	0.57	0.58	0.58	0.57	0.57	0.49	0.45	0.53

※年齢別有効求人倍率は「就職機会積み上げ方式」で算出。(詳細は<https://www.mhlw.go.jp/toukei/itiran/roudou/koyou/ippan/2006/07/sankou10.html>)

※「パートタイム」とは、1週間の所定労働時間が同一の事業所に雇用されている通常の労働者の1週間の所定労働時間に比し短いものをいう。

なお、「常用パート」とは、「パートタイム」であって、雇用期間が「定めなし」または「定めあり(4カ月以上)」の就業形態をいう。

※求職関係はハローワーク利用登録者の数値である。

## 【2023年 9月内容】 職業別賃金情報

ハローワーク西尾

職業	フルタイム		パートタイム	
	求職希望賃金 (千円)	求人平均賃金 (千円)	求職希望賃金 (円)	求人平均賃金 (円)
職業計	241	241	1,052	1,168
A 管理的職業従事者	--	--	--	--
B 専門的・技術的職業従事者	252	263	1,158	1,275
07 開発技術者	252	285	1,400	--
08 製造技術者	288	250	1,027	--
09 建築・土木・測量技術者	250	334	--	--
10 情報処理・通信技術者	270	294	--	--
11 その他の技術者	--	--	--	--
12 医師、歯科医師、獣医師、薬剤師	--	340	--	--
13 保健師、助産師、看護師	280	267	1,375	1,367
14 医療技術者	--	268	1,300	1,448
15 その他の保健医療の職業	230	200	--	--
16 社会福祉の専門的職業	213	212	825	1,160
22 美術家、デザイナー、写真家、映像撮影者	--	--	1,050	--
05.06.17 ~ 21.23.24 その他の専門的職業	232	250	1,265	1,327
C 事務従事者	223	220	1,009	1,154
25 一般事務の職業	221	206	1,008	1,119
26 会計事務の職業	300	242	--	1,154
27 生産関連事務の職業	210	222	1,027	1,064
28 営業・販売関連事務の職業	300	209	--	1,300
29 外勤事務の職業	--	--	--	--
30 運輸・郵便事務の職業	180	316	--	1,075
31 事務用機器操作の職業	150	--	--	--
D 販売従事者	227	253	1,058	1,219
32 商品販売の職業	183	244	1,058	1,219
33 商販売類の職業	300	--	--	--
34 営業の職業	258	265	--	--
E サービス職業従事者	445	231	1,020	1,138
35 家庭生活支援サービスの職業	--	--	--	--
36 介護サービスの職業	225	231	1,027	1,164
37 保健医療サービスの職業	--	184	--	1,131
38 生活衛生サービスの職業	--	247	1,027	1,098
39 飲食物調理の職業	611	223	1,013	1,041
40 接客・給仕の職業	270	257	1,015	1,103
41 居住施設・ビル等の管理の職業	--	--	--	--
42 その他のサービスの職業	255	--	1,030	1,187
F 保安職業従事者	--	--	--	1,064
G 農林漁業従事者	187	251	1,100	--
H 生産工程従事者	222	229	1,024	1,094
49□生産設備制御・監視の職業	248	231	--	--
50□生産設備制御・監視の職業	--	228	--	--
51 生産設備制御・監視の職業(機械組立)	250	264	--	--
52□金属材料製造・金属加工・金属溶接・溶断の職業	218	237	1,030	1,139
54□製品製造・加工処理の職業	209	214	1,039	1,055
57 機械組立の職業	230	201	1,050	1,220
60 機械整備・修理の職業	243	223	1,050	1,144
61□製品検査の職業	199	231	992	1,076
62□製品検査の職業	196	199	1,015	1,039
63 機械検査の職業	200	--	1,027	--
64 生産関連・生産類似の職業	248	281	1,000	1,175
I 輸送・機械運転従事者	269	252	1,082	1,128
65 鉄道運転の職業	--	--	--	--
66 自動車運転の職業	306	256	1,082	1,128
67 船舶・航空機運転の職業	--	--	--	--
68 その他の輸送の職業	213	204	--	--
69 定置・建設機械運転の職業	200	262	--	--
J 輸送・機械運転従事者	300	266	--	--
70 建設躯体工事の職業	250	248	--	--
71 建設の職業(建設躯体工事の職業を除く)	267	272	--	--
72 電気工事の職業	--	250	--	--
73 土木の職業	450	268	--	--
74 採掘の職業	--	--	--	--
K 運搬・清掃・包装等従事者	210	204	1,033	1,100
75 運搬の職業	217	204	1,088	1,182
76 清掃の職業	165	198	1,017	1,057
77 包装の職業	200	--	1,039	1,057
78 その他の運搬・清掃・包装等の職業	220	206	1,027	1,153
分類不能の職業	233	--	1,071	--

※大分類については「日本標準職業分類」に基づいた標記となります。その他はわかりやすい職種名で標記しています。



# 職業別中途採用者の賃金情報

## ハローワーク西尾

【2023年7月～9月集計】

(単位:千円)

職業別		平均	19歳以下	20～24歳	25～29歳	30～34歳	35～39歳	40～44歳	45～49歳	50～54歳	55～59歳	60～64歳	65歳以上
職業計	西尾	230	190	207	219	210	242	251	254	231	271	325	210
	愛知	247	194	217	236	251	261	266	266	265	274	255	218
専門的・技術的職業	西尾	223	253	204	218	213	234	260	223	231	243	185	188
	愛知	266	207	225	251	272	284	292	294	286	304	295	247
管理的職業	西尾	504	—	—	—	—	583	239	—	—	596	—	—
	愛知	381	201	216	276	327	359	386	443	459	508	445	409
事務的職業	西尾	238	—	202	221	206	277	214	268	253	359	700	137
	愛知	250	176	210	233	254	271	277	262	272	311	273	241
販売の職業	西尾	203	134	200	182	—	231	240	235	130	223	201	—
	愛知	253	190	227	243	262	268	269	279	277	275	257	214
サービスの職業	西尾	227	178	222	219	219	232	226	225	226	259	812	220
	愛知	230	196	211	226	236	246	249	241	238	236	218	185
保安の職業	西尾	222	—	—	—	—	—	—	—	176	—	204	243
	愛知	189	178	191	192	200	206	197	195	190	189	179	179
農林漁業の職業	西尾	258	200	183	—	249	198	—	—	—	200	750	170
	愛知	229	183	194	216	210	233	228	287	219	306	371	184
運輸・通信の職業	西尾	274	170	219	256	261	270	327	325	270	309	236	300
	愛知	254	191	230	247	252	255	266	267	263	266	236	210
生産工程・労務の職業	西尾	217	195	202	214	203	227	235	236	220	224	310	207
	愛知	232	199	215	225	232	242	245	250	252	245	248	230

※この資料は、最近3ヶ月間の雇用保険資格取得データの分析集計から検索したもので、賃金額については賃金月額欄(毎月決まって支払われる給与・各種の手当・現物給与は含むが、その他臨時の賃金は含まない)に記入された賃金額を算出した平均賃金です。素数が少ないデータがありますので注意してください。