

～ご利用ください～

【令和5年8月内容分】

☆求職者の皆様へ・事業所の皆様へ☆

(発行：毎月下旬 ※【職業別中途採用者の賃金情報】は3ヶ月に1回更新)

職業別バランスシート (フルタイム・パートタイム)

- ・求職者 ⇒ どんな職業に何人の方が希望しているか
- ・求人者 ⇒ どんな職業で何人の求人があるか

職業別賃金情報

- ・求職者 ⇒ どんな職業にいくらの賃金で希望しているか
- ・求人者 ⇒ どんな職業にいくらの賃金で募集しているか

職業別中途採用者の賃金情報

- ・中途採用され雇用保険に加入した場合の職業別・年齢別求人賃金



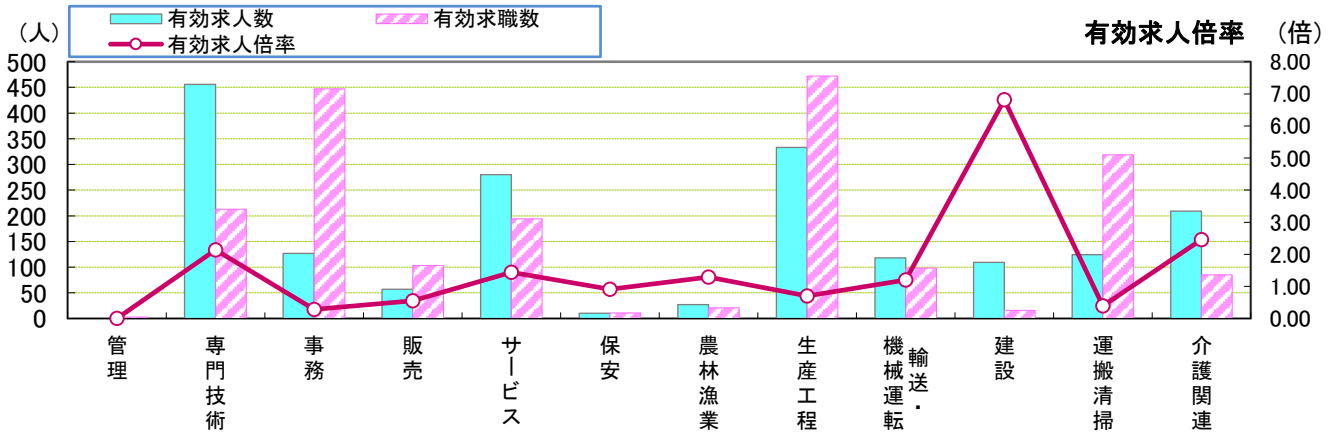
ハローワーク西尾 (企業支援・専門援助部門)

| 求人関係 | | | 常用フルタイム | 求 職 関 係 | | | | | | | | | 有効求人倍率 |
|------------|--------------|-----------|------------------------|------------|------------|------------|--------------|------------|------------|-----------|-----------|-----------|-------------|
| 新規求人 | 有効求人 | 充足数 | | 新規求職者数 | | | 有効求職者数 | | | 就職件数 | | | |
| 計 | 計 | 計 | | 性計 | 男 | 女 | 性計 | 男 | 女 | 性計 | 男 | 女 | |
| 281 | 1,098 | 51 | 職業計 | 339 | 181 | 158 | 1,482 | 846 | 636 | 63 | 32 | 31 | 0.74 |
| 0 | 0 | 0 | 管理的職業従事者 | 1 | 1 | 0 | 3 | 3 | 0 | 0 | 0 | 0 | 0.00 |
| 79 | 265 | 0 | 専門的・技術的職業従事者 | 28 | 7 | 21 | 149 | 70 | 79 | 5 | 3 | 2 | 1.78 |
| 8 | 20 | 0 | 開発技術者 | 2 | 2 | 0 | 10 | 10 | 0 | 1 | 1 | 0 | 2.00 |
| 8 | 15 | 0 | 製造技術者 | 3 | 2 | 1 | 15 | 12 | 3 | 0 | 0 | 0 | 1.00 |
| 10 | 53 | 0 | 建築・土木技術者 | 1 | 1 | 0 | 3 | 3 | 0 | 0 | 0 | 0 | 17.67 |
| 3 | 8 | 0 | 情報処理・通信技術者 | 3 | 1 | 2 | 31 | 20 | 11 | 0 | 0 | 0 | 0.26 |
| 0 | 0 | 0 | その他の技術者 | 0 | 0 | 0 | 0 | 0 | 0 | 0 | 0 | 0 | -- |
| 1 | 3 | 0 | 医師、薬剤師等 | 2 | 0 | 2 | 2 | 0 | 2 | 0 | 0 | 0 | 1.50 |
| 14 | 55 | 0 | 看護師、保健師等 | 4 | 0 | 4 | 20 | 2 | 18 | 0 | 0 | 0 | 2.75 |
| 18 | 40 | 0 | 医療技術者(臨床検査技師・理学療法士等) | 3 | 1 | 2 | 4 | 1 | 3 | 1 | 0 | 1 | 10.00 |
| 2 | 7 | 0 | その他保健医療(栄養士・あんまマッサージ等) | 3 | 0 | 3 | 5 | 1 | 4 | 0 | 0 | 0 | 1.40 |
| 14 | 58 | 0 | 社会福祉の専門的職業(保育士・福祉相談員等) | 2 | 0 | 2 | 27 | 9 | 18 | 3 | 2 | 1 | 2.15 |
| 0 | 1 | 0 | 美術家、デザイナー等 | 2 | 0 | 2 | 11 | 5 | 6 | 0 | 0 | 0 | 0.09 |
| 1 | 5 | 0 | その他の専門的職業 | 3 | 0 | 3 | 21 | 7 | 14 | 0 | 0 | 0 | 0.24 |
| 22 | 82 | 16 | 事務従事者 | 65 | 11 | 54 | 264 | 83 | 181 | 18 | 5 | 13 | 0.31 |
| 15 | 42 | 10 | 一般事務員 | 56 | 5 | 51 | 233 | 63 | 170 | 11 | 1 | 10 | 0.18 |
| 4 | 10 | 2 | 会計事務員 | 3 | 1 | 2 | 12 | 6 | 6 | 3 | 1 | 2 | 0.83 |
| 2 | 19 | 3 | 生産関連事務員 | 3 | 2 | 1 | 8 | 7 | 1 | 3 | 3 | 0 | 2.38 |
| 1 | 9 | 1 | 営業・販売関連事務員 | 2 | 2 | 0 | 7 | 5 | 2 | 1 | 0 | 1 | 1.29 |
| 0 | 0 | 0 | 外勤事務員 | 0 | 0 | 0 | 0 | 0 | 0 | 0 | 0 | 0 | -- |
| 0 | 1 | 0 | 運輸・郵便事務員 | 0 | 0 | 0 | 1 | 1 | 0 | 0 | 0 | 0 | 1.00 |
| 0 | 1 | 0 | 事務用機器操作の職業 | 1 | 1 | 0 | 3 | 1 | 2 | 0 | 0 | 0 | 0.33 |
| 17 | 41 | 1 | 販売従事者 | 15 | 9 | 6 | 63 | 36 | 27 | 3 | 2 | 1 | 0.65 |
| 8 | 22 | 1 | 商品販売の職業 | 6 | 1 | 5 | 32 | 7 | 25 | 1 | 0 | 1 | 0.69 |
| 9 | 19 | 0 | 営業の職業 | 9 | 8 | 1 | 29 | 28 | 1 | 2 | 2 | 0 | 0.66 |
| 37 | 143 | 6 | サービス職業従事者 | 18 | 6 | 12 | 93 | 35 | 58 | 9 | 2 | 7 | 1.54 |
| 0 | 0 | 0 | 家庭生活支援サービス | 1 | 0 | 1 | 1 | 0 | 1 | 1 | 0 | 1 | 0.00 |
| 16 | 72 | 6 | 介護サービスの職業 | 9 | 2 | 7 | 41 | 11 | 30 | 5 | 1 | 4 | 1.76 |
| 5 | 17 | 0 | 保健医療サービス | 2 | 0 | 2 | 8 | 1 | 7 | 1 | 0 | 1 | 2.13 |
| 12 | 33 | 0 | 理・美容師、エステティシャン、ネイリスト | 0 | 0 | 0 | 8 | 0 | 8 | 0 | 0 | 0 | 4.13 |
| 1 | 7 | 0 | 調理の職業 | 0 | 0 | 0 | 11 | 8 | 3 | 0 | 0 | 0 | 0.64 |
| 2 | 9 | 0 | 接客・給仕の職業 | 3 | 1 | 2 | 12 | 8 | 4 | 2 | 1 | 1 | 0.75 |
| 0 | 1 | 0 | 居住施設・ビルの管理 | 1 | 1 | 0 | 2 | 2 | 0 | 0 | 0 | 0 | 0.50 |
| 1 | 4 | 0 | その他のサービス | 2 | 2 | 0 | 10 | 5 | 5 | 0 | 0 | 0 | 0.40 |
| 3 | 3 | 0 | 保安職業従事者 | 2 | 2 | 0 | 7 | 7 | 0 | 1 | 1 | 0 | 0.43 |
| 0 | 16 | 2 | 農林漁業従事者 | 1 | 1 | 0 | 9 | 8 | 1 | 1 | 1 | 0 | 1.78 |
| 47 | 287 | 16 | 生産工程従事者 | 82 | 50 | 32 | 375 | 229 | 146 | 18 | 11 | 7 | 0.77 |
| 25 | 137 | 3 | 金属材料製造等 | 25 | 24 | 1 | 106 | 99 | 7 | 3 | 3 | 0 | 1.29 |
| 7 | 42 | 5 | 製品製造・加工処理 | 9 | 3 | 6 | 33 | 15 | 18 | 5 | 4 | 1 | 1.27 |
| 4 | 32 | 2 | 機械組立の職業 | 24 | 17 | 7 | 118 | 81 | 37 | 2 | 1 | 1 | 0.27 |
| 6 | 31 | 1 | 機械整備・修理の職業 | 2 | 2 | 0 | 7 | 7 | 0 | 1 | 1 | 0 | 4.43 |
| 2 | 18 | 3 | 製品検査(金属) | 6 | 2 | 4 | 36 | 7 | 29 | 3 | 1 | 2 | 0.50 |
| 0 | 7 | 1 | 製品検査(金属除く) | 11 | 0 | 11 | 32 | 2 | 30 | 1 | 1 | 0 | 0.22 |
| 0 | 2 | 1 | 機械検査の職業 | 3 | 0 | 3 | 28 | 7 | 21 | 2 | 0 | 2 | 0.07 |
| 1 | 11 | 0 | 生産関連・生産類似 | 1 | 1 | 0 | 9 | 5 | 4 | 0 | 0 | 0 | 1.22 |
| 18 | 96 | 3 | 輸送・機械運転従事者 | 27 | 26 | 1 | 77 | 74 | 3 | 1 | 1 | 0 | 1.25 |
| 13 | 78 | 3 | 自動車運転の職業 | 20 | 19 | 1 | 54 | 51 | 3 | 1 | 1 | 0 | 1.44 |
| 1 | 3 | 0 | その他の輸送の職業 | 5 | 5 | 0 | 19 | 19 | 0 | 0 | 0 | 0 | 0.16 |
| 4 | 15 | 0 | 定置・建設機械運転 | 2 | 2 | 0 | 4 | 4 | 0 | 0 | 0 | 0 | 3.75 |
| 26 | 107 | 3 | 建設・採掘従事者 | 7 | 7 | 0 | 13 | 12 | 1 | 3 | 3 | 0 | 8.23 |
| 0 | 16 | 0 | 建設躯体工事の職業 | 1 | 1 | 0 | 2 | 2 | 0 | 0 | 0 | 0 | 8.00 |
| 8 | 25 | 0 | 建設の職業 | 1 | 1 | 0 | 3 | 2 | 1 | 0 | 0 | 0 | 8.33 |
| 5 | 12 | 1 | 電気工事の職業 | 0 | 0 | 0 | 1 | 1 | 0 | 0 | 0 | 0 | 12.00 |
| 13 | 54 | 2 | 土木の職業 | 5 | 5 | 0 | 7 | 7 | 0 | 3 | 3 | 0 | 7.71 |
| 32 | 58 | 4 | 運搬・清掃・包装等従事者 | 20 | 10 | 10 | 113 | 80 | 33 | 4 | 3 | 1 | 0.51 |
| 6 | 19 | 3 | 運搬の職業 | 6 | 2 | 4 | 30 | 22 | 8 | 2 | 2 | 0 | 0.63 |
| 14 | 15 | 1 | 清掃の職業 | 2 | 0 | 2 | 6 | 2 | 4 | 1 | 1 | 0 | 2.50 |
| 2 | 7 | 0 | 包装の職業 | 1 | 0 | 1 | 3 | 0 | 3 | 0 | 0 | 0 | 2.33 |
| 10 | 17 | 0 | その他の運搬の職業 | 11 | 8 | 3 | 74 | 56 | 18 | 1 | 0 | 1 | 0.23 |
| 0 | 0 | 0 | 分類不能の職業 | 73 | 51 | 22 | 316 | 209 | 107 | 0 | 0 | 0 | 0.00 |
| 12 | 24 | 1 | (IT 関連計) | 7 | 5 | 2 | 42 | 29 | 13 | 0 | 0 | 0 | 0.57 |
| 58 | 193 | 6 | (福祉関連計) | 14 | 2 | 12 | 73 | 18 | 55 | 8 | 3 | 5 | 2.64 |
| 28 | 110 | 6 | (介護関連計) | 9 | 2 | 7 | 51 | 16 | 35 | 8 | 3 | 5 | 2.16 |

※職種については一部省略しているため、小計と一致しない。
 ※求職関係欄について、性計には性別未記入者を含むため男女計と一致しない場合がある。ハローワーク利用登録者の数値である。
 ※「常用」とは、雇用期間の定めがない、又は雇用期間の定めが4カ月以上のものをいう。
 ※大分類については「日本標準職業分類」に基づいた標記となります。その他はわかりやすい職種名で標記しています。

| 求人関係 | | | 常用パート | 求 職 関 係 | | | | | | | | | 有効求人倍率 |
|-------|-------|------|------------------------|---------|----|-----|--------|-----|-----|------|----|----|--------|
| 新規求人計 | 有効求人計 | 充足数計 | | 新規求職者数 | | | 有効求職者数 | | | 就職件数 | | | |
| | | | | 性計 | 男 | 女 | 性計 | 男 | 女 | 性計 | 男 | 女 | |
| 159 | 543 | 40 | 職業計 | 187 | 56 | 131 | 1,016 | 329 | 686 | 55 | 10 | 45 | 0.53 |
| 0 | 0 | 0 | 管理的職業従事者 | 0 | 0 | 0 | 0 | 0 | 0 | 0 | 0 | 0 | — |
| 56 | 191 | 4 | 専門的・技術的職業従事者 | 18 | 3 | 15 | 64 | 12 | 52 | 8 | 0 | 8 | 2.98 |
| 0 | 0 | 0 | 開発技術者 | 0 | 0 | 0 | 1 | 1 | 0 | 0 | 0 | 0 | 0.00 |
| 0 | 0 | 0 | 製造技術者 | 2 | 2 | 0 | 3 | 3 | 0 | 0 | 0 | 0 | 0.00 |
| 0 | 1 | 0 | 建築・土木技術者 | 0 | 0 | 0 | 0 | 0 | 0 | 0 | 0 | 0 | — |
| 0 | 0 | 0 | 情報処理・通信技術者 | 0 | 0 | 0 | 2 | 1 | 1 | 0 | 0 | 0 | 0.00 |
| 0 | 0 | 0 | その他の技術者 | 0 | 0 | 0 | 0 | 0 | 0 | 0 | 0 | 0 | — |
| 1 | 4 | 0 | 医師、薬剤師等 | 0 | 0 | 0 | 1 | 0 | 1 | 0 | 0 | 0 | 4.00 |
| 17 | 68 | 0 | 看護師、保健師等 | 5 | 0 | 5 | 20 | 0 | 20 | 1 | 0 | 1 | 3.40 |
| 21 | 39 | 0 | 医療技術者(臨床検査技師・理学療法士等) | 2 | 1 | 1 | 4 | 2 | 2 | 0 | 0 | 0 | 9.75 |
| 0 | 3 | 0 | その他保健医療(栄養士・あんまマッサージ等) | 0 | 0 | 0 | 4 | 1 | 3 | 0 | 0 | 0 | 0.75 |
| 13 | 68 | 4 | 社会福祉の専門的職業(保育士・福祉相談員等) | 7 | 0 | 7 | 18 | 2 | 16 | 5 | 0 | 5 | 3.78 |
| 0 | 0 | 0 | 美術家、デザイナー等 | 0 | 0 | 0 | 0 | 2 | 0 | 0 | 0 | 0 | 0.00 |
| 4 | 8 | 0 | その他の専門的職業 | 2 | 0 | 2 | 9 | 2 | 7 | 2 | 0 | 2 | 0.89 |
| 21 | 45 | 8 | 事務従事者 | 35 | 5 | 30 | 183 | 27 | 156 | 10 | 0 | 10 | 0.25 |
| 16 | 32 | 8 | 一般事務員 | 31 | 3 | 28 | 163 | 19 | 144 | 10 | 0 | 10 | 0.20 |
| 0 | 3 | 0 | 会計事務員 | 2 | 1 | 1 | 7 | 1 | 6 | 0 | 0 | 0 | 0.43 |
| 5 | 5 | 0 | 生産関連事務員 | 0 | 0 | 0 | 4 | 2 | 2 | 0 | 0 | 0 | 1.25 |
| 0 | 3 | 0 | 営業・販売関連事務員 | 0 | 0 | 0 | 4 | 1 | 3 | 0 | 0 | 0 | 0.75 |
| 0 | 0 | 0 | 外勤事務員 | 0 | 0 | 0 | 0 | 0 | 0 | 0 | 0 | 0 | — |
| 0 | 2 | 0 | 運輸・郵便事務員 | 0 | 0 | 0 | 1 | 1 | 0 | 0 | 0 | 0 | 2.00 |
| 0 | 0 | 0 | 事務用機器操作の職業 | 2 | 1 | 1 | 4 | 3 | 1 | 0 | 0 | 0 | 0.00 |
| 4 | 16 | 1 | 販売従事者 | 7 | 1 | 6 | 40 | 7 | 33 | 2 | 0 | 2 | 0.40 |
| 3 | 15 | 1 | 商品販売の職業 | 7 | 1 | 6 | 37 | 6 | 31 | 2 | 0 | 2 | 0.41 |
| 1 | 1 | 0 | 営業の職業 | 0 | 0 | 0 | 3 | 1 | 2 | 0 | 0 | 0 | 0.33 |
| 28 | 137 | 5 | サービス職業従事者 | 19 | 3 | 16 | 101 | 16 | 84 | 8 | 3 | 5 | 1.36 |
| 0 | 0 | 0 | 家庭生活支援サービス | 0 | 0 | 0 | 0 | 0 | 0 | 0 | 0 | 0 | — |
| 15 | 78 | 2 | 介護サービスの職業 | 5 | 0 | 5 | 27 | 4 | 23 | 3 | 0 | 3 | 2.89 |
| 2 | 9 | 1 | 保健医療サービス | 0 | 0 | 0 | 2 | 0 | 2 | 1 | 0 | 1 | 4.50 |
| 2 | 7 | 0 | 理・美容師、エステティシャン、ネイル | 1 | 0 | 1 | 9 | 2 | 7 | 0 | 0 | 0 | 0.78 |
| 4 | 11 | 0 | 調理の職業 | 8 | 2 | 6 | 44 | 6 | 38 | 1 | 1 | 0 | 0.25 |
| 3 | 18 | 0 | 接客・給仕の職業 | 2 | 0 | 2 | 7 | 0 | 7 | 0 | 0 | 0 | 2.57 |
| 0 | 3 | 0 | 居住施設・ビルの管理 | 0 | 0 | 0 | 1 | 1 | 0 | 1 | 1 | 0 | 3.00 |
| 2 | 11 | 2 | その他のサービス | 3 | 1 | 2 | 11 | 3 | 7 | 2 | 1 | 1 | 1.00 |
| 1 | 7 | 0 | 保安職業従事者 | 0 | 0 | 0 | 4 | 4 | 0 | 1 | 1 | 0 | 1.75 |
| 3 | 11 | 3 | 農林漁業従事者 | 0 | 0 | 0 | 12 | 4 | 8 | 3 | 1 | 2 | 0.92 |
| 12 | 46 | 7 | 生産工程従事者 | 18 | 3 | 15 | 97 | 29 | 68 | 7 | 1 | 6 | 0.47 |
| 0 | 0 | 0 | 金属材料製造等 | 1 | 1 | 0 | 11 | 10 | 1 | 0 | 0 | 0 | 0.00 |
| 7 | 24 | 5 | 製品製造・加工処理 | 2 | 0 | 2 | 14 | 2 | 12 | 5 | 0 | 5 | 1.71 |
| 0 | 8 | 0 | 機械組立の職業 | 3 | 0 | 3 | 21 | 7 | 14 | 0 | 0 | 0 | 0.38 |
| 0 | 1 | 0 | 機械整備・修理の職業 | 1 | 1 | 0 | 3 | 3 | 0 | 0 | 0 | 0 | 0.33 |
| 0 | 6 | 0 | 製品検査(金属) | 1 | 0 | 1 | 15 | 1 | 14 | 0 | 0 | 0 | 0.40 |
| 5 | 7 | 2 | 製品検査(金属除く) | 7 | 0 | 7 | 18 | 0 | 18 | 2 | 1 | 1 | 0.39 |
| 0 | 0 | 0 | 機械検査の職業 | 3 | 1 | 2 | 9 | 1 | 8 | 0 | 0 | 0 | 0.00 |
| 0 | 0 | 0 | 生産関連・生産類似 | 0 | 0 | 0 | 4 | 4 | 0 | 0 | 0 | 0 | 0.00 |
| 7 | 22 | 1 | 輸送・機械運転従事者 | 7 | 7 | 0 | 21 | 19 | 2 | 0 | 0 | 0 | 1.05 |
| 7 | 22 | 1 | 自動車運転の職業 | 5 | 5 | 0 | 16 | 14 | 2 | 0 | 0 | 0 | 1.38 |
| 0 | 0 | 0 | その他の輸送の職業 | 2 | 2 | 0 | 4 | 4 | 0 | 0 | 0 | 0 | 0.00 |
| 0 | 0 | 0 | 定置・建設機械運転 | 0 | 0 | 0 | 1 | 1 | 0 | 0 | 0 | 0 | 0.00 |
| 1 | 2 | 0 | 建設・採掘従事者 | 0 | 0 | 0 | 3 | 3 | 0 | 0 | 0 | 0 | 0.67 |
| 0 | 0 | 0 | 建設躯体工事の職業 | 0 | 0 | 0 | 0 | 0 | 0 | 0 | 0 | 0 | — |
| 1 | 2 | 0 | 建設の職業 | 0 | 0 | 0 | 2 | 2 | 0 | 0 | 0 | 0 | 1.00 |
| 0 | 0 | 0 | 電気工事の職業 | 0 | 0 | 0 | 1 | 1 | 0 | 0 | 0 | 0 | 0.00 |
| 0 | 0 | 0 | 土木の職業 | 0 | 0 | 0 | 0 | 0 | 0 | 0 | 0 | 0 | — |
| 26 | 66 | 11 | 運搬・清掃・包装等従事者 | 28 | 14 | 14 | 206 | 99 | 107 | 16 | 4 | 12 | 0.32 |
| 4 | 20 | 4 | 運搬の職業 | 5 | 3 | 2 | 15 | 10 | 5 | 6 | 3 | 3 | 1.33 |
| 17 | 28 | 1 | 清掃の職業 | 5 | 0 | 5 | 28 | 3 | 25 | 3 | 0 | 3 | 1.00 |
| 0 | 5 | 2 | 包装の職業 | 1 | 0 | 1 | 6 | 0 | 6 | 2 | 0 | 2 | 0.83 |
| 5 | 13 | 4 | その他の運搬の職業 | 17 | 11 | 6 | 157 | 86 | 71 | 5 | 1 | 4 | 0.08 |
| 0 | 0 | 0 | 分類不能の職業 | 55 | 20 | 35 | 285 | 109 | 176 | 0 | 0 | 0 | 0.00 |
| 0 | 3 | 0 | (IT関連計) | 3 | 1 | 2 | 9 | 6 | 3 | 0 | 0 | 0 | 0.33 |
| 60 | 197 | 2 | (福祉関連計) | 13 | 0 | 13 | 54 | 6 | 48 | 7 | 0 | 7 | 3.65 |
| 24 | 99 | 2 | (介護関連計) | 8 | 0 | 8 | 34 | 6 | 28 | 6 | 0 | 6 | 2.91 |

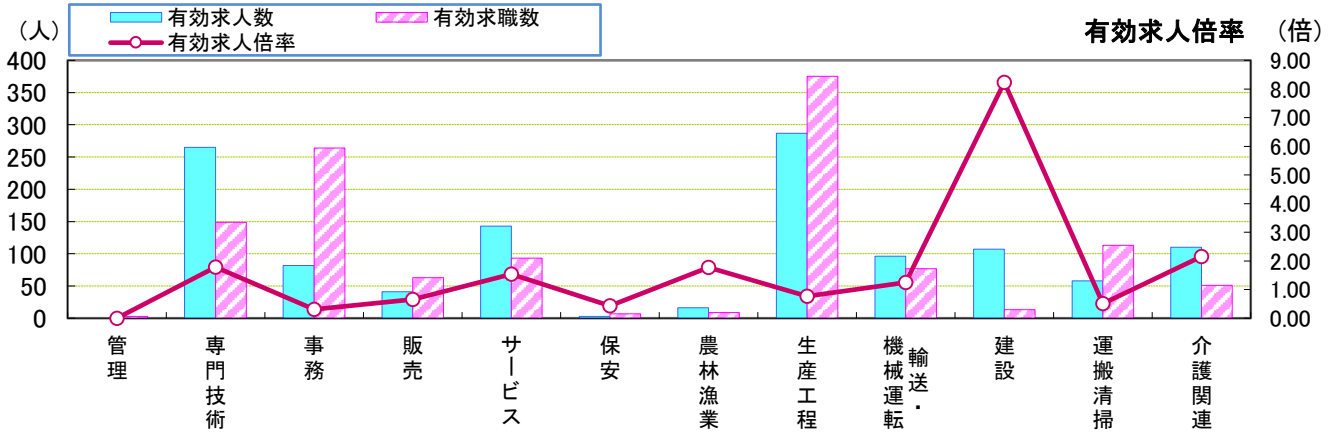
※職種については一部省略しているため、小計と一致しない。
 ※求職関係欄について、性計には性別未記入者を含むため男女計と一致しない場合がある。ハローワーク利用登録者の数値である。
 ※「常用」とは、雇用期間の定めがない、又は雇用期間の定めが4カ月以上のものをいう。
 ※大分類については「日本標準職業分類」に基づいた標記となります。その他はわかりやすい職種名で標記しています。



| 職業別 | 管理 | 専門技術 | 事務 | 販売 | サービス | 保安 | 農林漁業 | 生産工程 | 輸送・ 機械運転 | 建設 | 運搬清掃 | 介護関連 | 職業計 |
|--------|------|------|------|------|------|------|------|------|-------------|------|------|------|-------|
| 有効求人人数 | 0 | 456 | 127 | 57 | 280 | 10 | 27 | 333 | 118 | 109 | 124 | 209 | 1,641 |
| 有効求職数 | 3 | 213 | 447 | 103 | 194 | 11 | 21 | 472 | 98 | 16 | 319 | 85 | 2,498 |
| 有効求人倍率 | 0.00 | 2.14 | 0.28 | 0.55 | 1.44 | 0.91 | 1.29 | 0.71 | 1.20 | 6.81 | 0.39 | 2.46 | 0.66 |

* 学卒・臨時・季節を除き、パートを含む常用計(常用フル、常用パートの単純計)のため公表数値とは一致しない。(求職関係はハローワーク利用登録者の数)
* 介護関連はサービスの職業のうち、介護関連の職業を合計したもの。

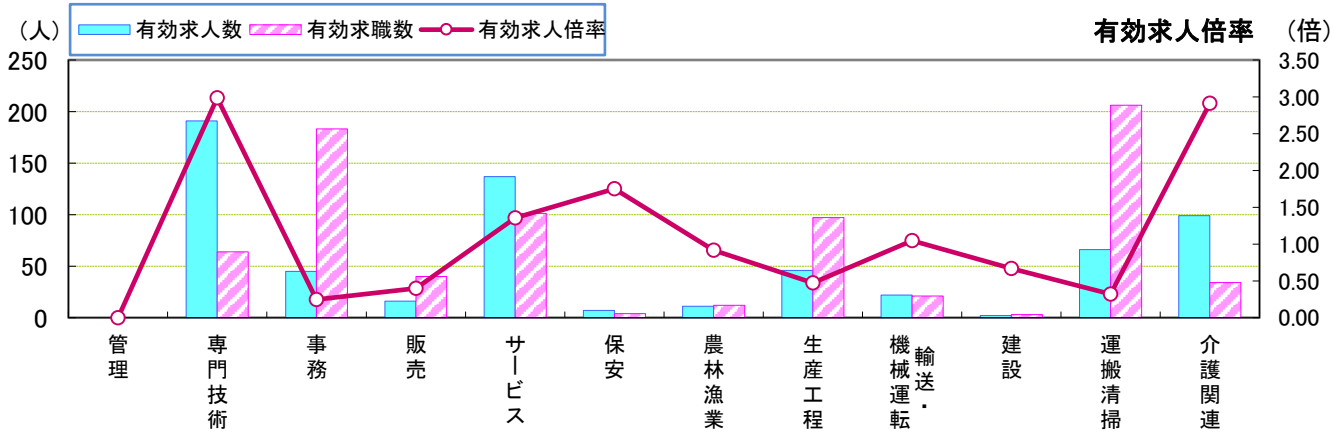
常用(フルタイム)



| 職業別 | 管理 | 専門技術 | 事務 | 販売 | サービス | 保安 | 農林漁業 | 生産工程 | 輸送・ 機械運転 | 建設 | 運搬清掃 | 介護関連 | 職業計 |
|--------|------|------|------|------|------|------|------|------|-------------|------|------|------|-------|
| 有効求人人数 | 0 | 265 | 82 | 41 | 143 | 3 | 16 | 287 | 96 | 107 | 58 | 110 | 1,098 |
| 有効求職数 | 3 | 149 | 264 | 63 | 93 | 7 | 9 | 375 | 77 | 13 | 113 | 51 | 1,482 |
| 有効求人倍率 | 0.00 | 1.78 | 0.31 | 0.65 | 1.54 | 0.43 | 1.78 | 0.77 | 1.25 | 8.23 | 0.51 | 2.16 | 0.74 |

* 学卒・パート・臨時・季節を除く常用フルタイム。

常用(パートタイム)



| 職業別 | 管理 | 専門技術 | 事務 | 販売 | サービス | 保安 | 農林漁業 | 生産工程 | 輸送・ 機械運転 | 建設 | 運搬清掃 | 介護関連 | 職業計 |
|--------|---------|------|------|------|------|------|------|------|-------------|------|------|------|-------|
| 有効求人人数 | 0 | 191 | 45 | 16 | 137 | 7 | 11 | 46 | 22 | 2 | 66 | 99 | 543 |
| 有効求職数 | 0 | 64 | 183 | 40 | 101 | 4 | 12 | 97 | 21 | 3 | 206 | 34 | 1,016 |
| 有効求人倍率 | #DIV/0! | 2.98 | 0.25 | 0.40 | 1.36 | 1.75 | 0.92 | 0.47 | 1.05 | 0.67 | 0.32 | 2.91 | 0.53 |

* 臨時的・季節的・日雇のパートを除く常用的パート。

<年齢別>求人・求職バランスシート

常用フルタイム

ハローワーク西尾

| 職 種 | 有効 求人数 | 求人 倍率 | 有効求 職者計 | 19歳 以下 | 20～ 24歳 | 25～ 29歳 | 30～ 34歳 | 35～ 39歳 | 40～ 44歳 | 45～ 49歳 | 50～ 54歳 | 55～ 59歳 | 60～ 64歳 | 65歳 以上 |
|----------------------|--------------|-------------|--------------|-----------|------------|------------|------------|------------|------------|------------|------------|------------|------------|-----------|
| 職業計 | 1,098 | 0.74 | 1,482 | 39 | 181 | 219 | 168 | 170 | 150 | 145 | 130 | 119 | 104 | 57 |
| A管理的職業従事者 | 0 | 0.00 | 3 | 0 | 0 | 0 | 0 | 0 | 0 | 0 | 1 | 0 | 1 | 1 |
| B専門的・技術的職業従事者 | 265 | 1.78 | 149 | 3 | 16 | 38 | 18 | 16 | 17 | 17 | 7 | 6 | 6 | 5 |
| 開発技術者 | 20 | 2.00 | 10 | 0 | 0 | 3 | 1 | 2 | 1 | 0 | 0 | 1 | 1 | 1 |
| 製造技術者 | 15 | 1.00 | 15 | 1 | 3 | 2 | 1 | 1 | 4 | 2 | 0 | 0 | 0 | 1 |
| 建築・土木技術者 | 53 | 17.67 | 3 | 0 | 0 | 1 | 0 | 1 | 0 | 0 | 0 | 0 | 1 | 0 |
| 情報処理・通信技術者 | 8 | 0.26 | 31 | 1 | 4 | 11 | 5 | 1 | 3 | 2 | 2 | 0 | 1 | 1 |
| その他の技術者 | 0 | - | 0 | 0 | 0 | 0 | 0 | 0 | 0 | 0 | 0 | 0 | 0 | 0 |
| 医師、薬剤師等 | 3 | 1.50 | 2 | 0 | 0 | 1 | 1 | 0 | 0 | 0 | 0 | 0 | 0 | 0 |
| 看護師、保健師等 | 55 | 2.75 | 20 | 0 | 1 | 5 | 2 | 2 | 1 | 2 | 3 | 1 | 2 | 1 |
| 医療技術者(臨床検査・理学療法士等) | 40 | 10.00 | 4 | 0 | 0 | 2 | 0 | 1 | 0 | 1 | 0 | 0 | 0 | 0 |
| その他保健医療(栄養士・マッサージ等) | 7 | 1.40 | 5 | 0 | 2 | 1 | 1 | 0 | 0 | 1 | 0 | 0 | 0 | 0 |
| 社会福祉の専門的職業(保育士等) | 58 | 2.15 | 27 | 0 | 3 | 3 | 3 | 1 | 5 | 7 | 2 | 3 | 0 | 0 |
| 美術家、デザイナー等 | 1 | 0.09 | 11 | 0 | 3 | 4 | 1 | 3 | 0 | 0 | 0 | 0 | 0 | 0 |
| その他の専門的職業 | 5 | 0.24 | 21 | 1 | 0 | 5 | 3 | 4 | 3 | 2 | 0 | 1 | 1 | 1 |
| C事務従事者 | 82 | 0.31 | 264 | 5 | 40 | 54 | 26 | 29 | 21 | 30 | 19 | 17 | 16 | 7 |
| 一般事務員 | 42 | 0.18 | 233 | 5 | 36 | 48 | 20 | 28 | 18 | 27 | 18 | 14 | 12 | 7 |
| 会計事務員 | 10 | 0.83 | 12 | 0 | 1 | 5 | 2 | 0 | 2 | 0 | 0 | 0 | 2 | 0 |
| 生産関連事務員 | 19 | 2.38 | 8 | 0 | 1 | 0 | 2 | 1 | 0 | 1 | 0 | 2 | 1 | 0 |
| 営業・販売関連事務員 | 9 | 1.29 | 7 | 0 | 1 | 1 | 1 | 0 | 1 | 2 | 0 | 0 | 1 | 0 |
| 外勤事務員 | 0 | - | 0 | 0 | 0 | 0 | 0 | 0 | 0 | 0 | 0 | 0 | 0 | 0 |
| 運輸・郵便事務 | 1 | 1.00 | 1 | 0 | 0 | 0 | 0 | 0 | 0 | 0 | 0 | 1 | 0 | 0 |
| 事務用機器操作の職業 | 1 | 0.33 | 3 | 0 | 1 | 0 | 1 | 0 | 0 | 0 | 1 | 0 | 0 | 0 |
| D販売従事者 | 41 | 0.65 | 63 | 2 | 10 | 15 | 6 | 6 | 5 | 5 | 4 | 6 | 1 | 3 |
| 商品販売の職業 | 22 | 0.69 | 32 | 2 | 6 | 6 | 3 | 3 | 2 | 4 | 1 | 3 | 1 | 1 |
| 営業の職業 | 19 | 0.66 | 29 | 0 | 4 | 8 | 2 | 3 | 3 | 1 | 3 | 3 | 0 | 2 |
| E サービス職業従事者 | 143 | 1.54 | 93 | 0 | 14 | 10 | 18 | 13 | 4 | 5 | 5 | 10 | 10 | 4 |
| 家庭生活支援サービス | 0 | 0.00 | 1 | 0 | 0 | 0 | 0 | 1 | 0 | 0 | 0 | 0 | 0 | 0 |
| 介護サービスの職業 | 72 | 1.76 | 41 | 0 | 4 | 1 | 5 | 5 | 2 | 3 | 3 | 8 | 7 | 3 |
| 保健医療サービス | 17 | 2.13 | 8 | 0 | 2 | 0 | 1 | 3 | 1 | 0 | 0 | 0 | 1 | 0 |
| 理・美容師、エステティシャン等 | 33 | 4.13 | 8 | 0 | 2 | 3 | 1 | 2 | 0 | 0 | 0 | 0 | 0 | 0 |
| 調理の職業 | 7 | 0.64 | 11 | 0 | 0 | 2 | 4 | 1 | 1 | 0 | 1 | 1 | 1 | 0 |
| 接客・給仕の職業 | 9 | 0.75 | 12 | 0 | 4 | 2 | 3 | 1 | 0 | 1 | 0 | 1 | 0 | 0 |
| 居住施設・ビルの管理 | 1 | 0.50 | 2 | 0 | 0 | 0 | 0 | 0 | 0 | 1 | 0 | 0 | 0 | 1 |
| その他のサービス | 4 | 0.40 | 10 | 0 | 2 | 2 | 4 | 0 | 0 | 0 | 1 | 0 | 1 | 0 |
| F保安職業従事者 | 3 | 0.43 | 7 | 0 | 1 | 0 | 0 | 0 | 0 | 1 | 2 | 1 | 1 | 1 |
| G農林漁業従事者 | 16 | 1.78 | 9 | 0 | 0 | 1 | 0 | 1 | 0 | 1 | 0 | 3 | 3 | 0 |
| H生産工程従事者 | 287 | 0.77 | 375 | 8 | 41 | 50 | 49 | 60 | 54 | 38 | 32 | 28 | 13 | 2 |
| 金属材料製造等 | 137 | 1.29 | 106 | 1 | 4 | 13 | 23 | 13 | 22 | 11 | 5 | 7 | 5 | 2 |
| 製品製造・加工処理 | 42 | 1.27 | 33 | 2 | 2 | 6 | 3 | 3 | 6 | 5 | 2 | 4 | 0 | 0 |
| 機械組立の職業 | 32 | 0.27 | 118 | 3 | 19 | 17 | 11 | 26 | 11 | 11 | 10 | 6 | 4 | 0 |
| 機械整備・修理の職業 | 31 | 4.43 | 7 | 0 | 2 | 0 | 0 | 0 | 0 | 0 | 2 | 3 | 0 | 0 |
| 製品検査(金属) | 18 | 0.50 | 36 | 1 | 7 | 4 | 2 | 4 | 6 | 6 | 3 | 1 | 2 | 0 |
| 製品検査(金属除く) | 7 | 0.22 | 32 | 1 | 3 | 3 | 5 | 5 | 5 | 2 | 4 | 4 | 0 | 0 |
| 機械検査の職業 | 2 | 0.07 | 28 | 0 | 3 | 4 | 2 | 7 | 1 | 3 | 4 | 2 | 2 | 0 |
| 生産関連・生産類似 | 11 | 1.22 | 9 | 0 | 0 | 3 | 2 | 0 | 2 | 0 | 1 | 1 | 0 | 0 |
| I輸送・機械運転従事者 | 96 | 1.25 | 77 | 0 | 0 | 3 | 0 | 6 | 12 | 7 | 16 | 11 | 13 | 9 |
| 自動車運転の職業 | 78 | 1.44 | 54 | 0 | 0 | 2 | 0 | 3 | 11 | 6 | 12 | 6 | 9 | 5 |
| その他の輸送の職業 | 3 | 0.16 | 19 | 0 | 0 | 1 | 0 | 3 | 1 | 1 | 3 | 3 | 4 | 3 |
| 定置・建設機械運転 | 15 | 3.75 | 4 | 0 | 0 | 0 | 0 | 0 | 0 | 0 | 1 | 2 | 0 | 1 |
| J建設・採掘従事者 | 107 | 8.23 | 13 | 0 | 1 | 0 | 2 | 0 | 0 | 0 | 3 | 1 | 3 | 3 |
| 建設躯体工事の職業 | 16 | 8.00 | 2 | 0 | 1 | 0 | 0 | 0 | 0 | 0 | 0 | 0 | 1 | 0 |
| 建設の職業 | 25 | 8.33 | 3 | 0 | 0 | 0 | 1 | 0 | 0 | 0 | 1 | 0 | 0 | 1 |
| 電気工事の職業 | 12 | 12.00 | 1 | 0 | 0 | 0 | 0 | 0 | 0 | 0 | 0 | 0 | 1 | 0 |
| 土木の職業 | 54 | 7.71 | 7 | 0 | 0 | 0 | 1 | 0 | 0 | 0 | 2 | 1 | 1 | 2 |
| K運搬・清掃・包装等従事者 | 58 | 0.51 | 113 | 7 | 13 | 6 | 9 | 5 | 7 | 15 | 17 | 14 | 13 | 7 |
| 運搬の職業(倉庫作業員、配達員等) | 19 | 0.63 | 30 | 1 | 2 | 0 | 3 | 2 | 2 | 6 | 5 | 4 | 3 | 2 |
| 清掃の職業 | 15 | 2.50 | 6 | 1 | 1 | 0 | 1 | 0 | 0 | 0 | 2 | 1 | 0 | 0 |
| 包装の職業 | 7 | 2.33 | 3 | 0 | 1 | 1 | 0 | 0 | 1 | 0 | 0 | 0 | 0 | 0 |
| その他の運搬等の職業 | 17 | 0.23 | 74 | 5 | 9 | 5 | 5 | 3 | 4 | 9 | 10 | 9 | 10 | 5 |
| 分類不能の職業 | 0 | 0.00 | 316 | 14 | 45 | 42 | 40 | 34 | 30 | 26 | 24 | 22 | 24 | 15 |
| (IT関連計) | 24 | 0.57 | 42 | 1 | 6 | 12 | 8 | 3 | 4 | 2 | 3 | 1 | 1 | 1 |
| (福祉関連計) | 193 | 2.64 | 73 | 0 | 5 | 6 | 9 | 7 | 6 | 10 | 7 | 10 | 9 | 4 |
| (介護関連計) | 110 | 2.16 | 51 | 0 | 4 | 1 | 7 | 5 | 4 | 7 | 4 | 9 | 7 | 3 |

※ハローワーク西尾に申込まれた常用フルタイム求人と常用フルタイムを希望する求職者数それぞれの総計。

(「常用フルタイム」とは、「フルタイム」であって、雇用期間が「定めなし」または「定めあり(4カ月以上)」の就業形態をいう)

※主要職種ノの抜粋のため、職業ごとの計と総計は一致しません。

※大分類については「日本標準職業分類」に基づいた標記となります。その他はわかりやすい職種名で標記しています。

<年齢別>求人・求職バランスシート

2023年 8月内容

常用パート

ハローワーク西尾

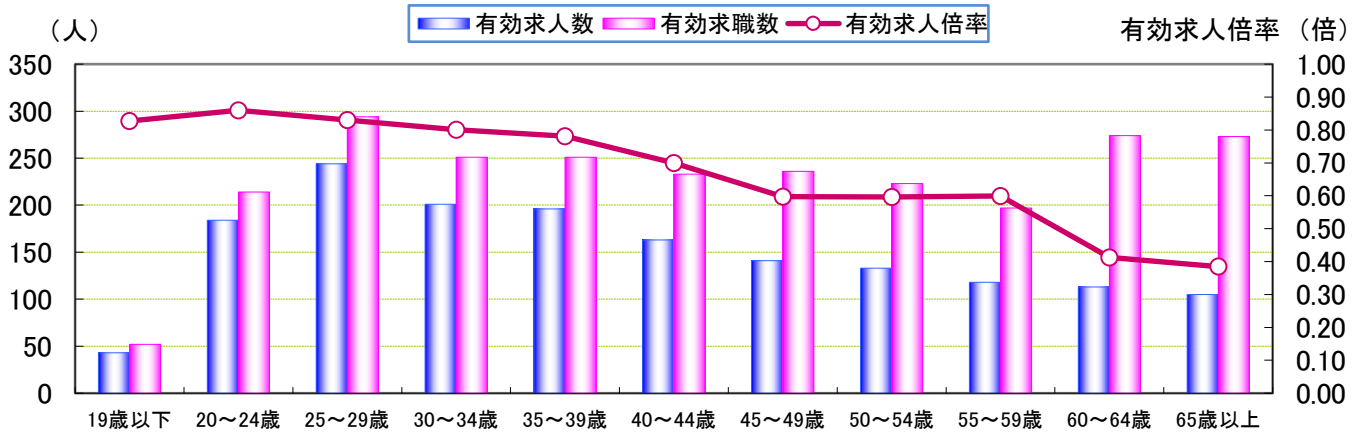
| 職 種 | 有効 求人数 | 求人 倍率 | 有効求 職者計 | 19歳 以下 | 20～ 24歳 | 25～ 29歳 | 30～ 34歳 | 35～ 39歳 | 40～ 44歳 | 45～ 49歳 | 50～ 54歳 | 55～ 59歳 | 60～ 64歳 | 65歳 以上 |
|----------------------|------------|-------------|--------------|-----------|------------|------------|------------|------------|------------|------------|------------|------------|------------|------------|
| 職業計 | 543 | 0.53 | 1,016 | 13 | 33 | 75 | 83 | 81 | 83 | 91 | 93 | 78 | 170 | 216 |
| A管理的職業従事者 | 0 | - | 0 | 0 | 0 | 0 | 0 | 0 | 0 | 0 | 0 | 0 | 0 | 0 |
| B専門的・技術的職業従事者 | 191 | 2.98 | 64 | 0 | 2 | 1 | 12 | 6 | 9 | 9 | 4 | 6 | 7 | 8 |
| 開発技術者 | 0 | 0.00 | 1 | 0 | 0 | 0 | 0 | 0 | 0 | 0 | 0 | 0 | 0 | 1 |
| 製造技術者 | 0 | 0.00 | 3 | 0 | 0 | 0 | 0 | 0 | 1 | 0 | 0 | 0 | 0 | 2 |
| 建築・土木技術者 | 1 | - | 0 | 0 | 0 | 0 | 0 | 0 | 0 | 0 | 0 | 0 | 0 | 0 |
| 情報処理・通信技術者 | 0 | 0.00 | 2 | 0 | 0 | 0 | 1 | 1 | 0 | 0 | 0 | 0 | 0 | 0 |
| その他の技術者 | 0 | - | 0 | 0 | 0 | 0 | 0 | 0 | 0 | 0 | 0 | 0 | 0 | 0 |
| 医師、薬剤師等 | 4 | 4.00 | 1 | 0 | 0 | 0 | 0 | 0 | 0 | 1 | 0 | 0 | 0 | 0 |
| 看護師、保健師等 | 68 | 3.40 | 20 | 0 | 0 | 0 | 4 | 0 | 4 | 3 | 2 | 2 | 3 | 2 |
| 医療技術者(臨床検査・理学療法士等) | 39 | 9.75 | 4 | 0 | 0 | 0 | 0 | 1 | 0 | 0 | 0 | 0 | 2 | 1 |
| その他保健医療(栄養士・マッサージ等) | 3 | 0.75 | 4 | 0 | 1 | 1 | 0 | 2 | 0 | 0 | 0 | 0 | 0 | 0 |
| 社会福祉の専門的職業(保育士等) | 68 | 3.78 | 18 | 0 | 1 | 0 | 3 | 2 | 2 | 4 | 1 | 4 | 1 | 0 |
| 美術家、デザイナー等 | 0 | 0.00 | 2 | 0 | 0 | 0 | 2 | 0 | 0 | 0 | 0 | 0 | 0 | 0 |
| その他の専門的職業 | 8 | 0.89 | 9 | 0 | 0 | 0 | 2 | 0 | 2 | 1 | 1 | 0 | 1 | 2 |
| C事務従事者 | 45 | 0.25 | 183 | 0 | 5 | 12 | 18 | 22 | 18 | 26 | 22 | 14 | 25 | 21 |
| 一般事務員 | 32 | 0.20 | 163 | 0 | 5 | 12 | 18 | 20 | 17 | 26 | 19 | 12 | 21 | 13 |
| 会計事務員 | 3 | 0.43 | 7 | 0 | 0 | 0 | 0 | 0 | 0 | 0 | 2 | 1 | 2 | 2 |
| 生産関連事務員 | 5 | 1.25 | 4 | 0 | 0 | 0 | 0 | 0 | 1 | 0 | 0 | 0 | 1 | 2 |
| 営業・販売関連事務員 | 3 | 0.75 | 4 | 0 | 0 | 0 | 0 | 2 | 0 | 0 | 0 | 1 | 0 | 1 |
| 外勤事務員 | 0 | - | 0 | 0 | 0 | 0 | 0 | 0 | 0 | 0 | 0 | 0 | 0 | 0 |
| 運輸・郵便事務 | 2 | 2.00 | 1 | 0 | 0 | 0 | 0 | 0 | 0 | 0 | 0 | 0 | 0 | 1 |
| 事務用機器操作の職業 | 0 | 0.00 | 4 | 0 | 0 | 0 | 0 | 0 | 0 | 0 | 1 | 0 | 1 | 2 |
| D販売従事者 | 16 | 0.40 | 40 | 0 | 3 | 5 | 4 | 2 | 5 | 1 | 4 | 5 | 9 | 2 |
| 商品販売の職業 | 15 | 0.41 | 37 | 0 | 3 | 5 | 4 | 2 | 5 | 1 | 4 | 5 | 7 | 1 |
| 営業の職業 | 1 | 0.33 | 3 | 0 | 0 | 0 | 0 | 0 | 0 | 0 | 0 | 0 | 2 | 1 |
| E サービス職業従事者 | 137 | 1.36 | 101 | 0 | 5 | 8 | 4 | 9 | 6 | 5 | 19 | 8 | 14 | 23 |
| 家庭生活支援サービス | 0 | - | 0 | 0 | 0 | 0 | 0 | 0 | 0 | 0 | 0 | 0 | 0 | 0 |
| 介護サービスの職業 | 78 | 2.89 | 27 | 0 | 1 | 1 | 2 | 2 | 1 | 3 | 4 | 4 | 3 | 6 |
| 保健医療サービス | 9 | 4.50 | 2 | 0 | 0 | 1 | 0 | 0 | 0 | 0 | 1 | 0 | 0 | 0 |
| 理・美容師、エステティシャン等 | 7 | 0.78 | 9 | 0 | 0 | 2 | 2 | 1 | 0 | 0 | 2 | 0 | 1 | 1 |
| 調理の職業 | 11 | 0.25 | 44 | 0 | 3 | 3 | 0 | 2 | 1 | 2 | 8 | 4 | 9 | 12 |
| 接客・給仕の職業 | 18 | 2.57 | 7 | 0 | 0 | 0 | 0 | 2 | 2 | 0 | 3 | 0 | 0 | 0 |
| 居住施設・ビルの管理 | 3 | 3.00 | 1 | 0 | 0 | 0 | 0 | 0 | 0 | 0 | 0 | 0 | 0 | 1 |
| その他のサービス | 11 | 1.00 | 11 | 0 | 1 | 1 | 0 | 2 | 2 | 0 | 1 | 0 | 1 | 3 |
| F保安職業従事者 | 7 | 1.75 | 4 | 0 | 0 | 0 | 0 | 0 | 0 | 0 | 1 | 0 | 0 | 3 |
| G農林漁業従事者 | 11 | 0.92 | 12 | 0 | 0 | 0 | 0 | 1 | 1 | 2 | 0 | 1 | 3 | 4 |
| H生産工程従事者 | 46 | 0.47 | 97 | 4 | 5 | 14 | 7 | 9 | 14 | 7 | 10 | 7 | 7 | 13 |
| 金属材料製造等 | 0 | 0.00 | 11 | 0 | 0 | 0 | 0 | 1 | 2 | 0 | 1 | 1 | 0 | 6 |
| 製品製造・加工処理 | 24 | 1.71 | 14 | 0 | 2 | 3 | 1 | 1 | 1 | 1 | 0 | 3 | 2 | 0 |
| 機械組立の職業 | 8 | 0.38 | 21 | 1 | 0 | 3 | 1 | 3 | 5 | 1 | 1 | 2 | 2 | 2 |
| 機械整備・修理の職業 | 1 | 0.33 | 3 | 0 | 0 | 1 | 0 | 0 | 0 | 0 | 0 | 0 | 0 | 2 |
| 製品検査(金属) | 6 | 0.40 | 15 | 1 | 1 | 4 | 1 | 0 | 4 | 1 | 3 | 0 | 0 | 0 |
| 製品検査(金属除く) | 7 | 0.39 | 18 | 2 | 1 | 1 | 1 | 4 | 0 | 3 | 4 | 1 | 0 | 1 |
| 機械検査の職業 | 0 | 0.00 | 9 | 0 | 0 | 2 | 2 | 0 | 2 | 1 | 1 | 0 | 1 | 0 |
| 生産関連・生産類似 | 0 | 0.00 | 4 | 0 | 0 | 0 | 0 | 0 | 0 | 0 | 0 | 0 | 2 | 2 |
| I輸送・機械運転従事者 | 22 | 1.05 | 21 | 0 | 0 | 0 | 0 | 0 | 0 | 0 | 2 | 1 | 4 | 14 |
| 自動車運転の職業 | 22 | 1.38 | 16 | 0 | 0 | 0 | 0 | 0 | 0 | 0 | 2 | 0 | 2 | 12 |
| その他の輸送の職業 | 0 | 0.00 | 4 | 0 | 0 | 0 | 0 | 0 | 0 | 0 | 0 | 1 | 1 | 2 |
| 定置・建設機械運転 | 0 | 0.00 | 1 | 0 | 0 | 0 | 0 | 0 | 0 | 0 | 0 | 0 | 1 | 0 |
| J建設・採掘従事者 | 2 | 0.67 | 3 | 0 | 0 | 0 | 0 | 0 | 0 | 0 | 0 | 1 | 1 | 1 |
| 建設躯体工事の職業 | 0 | - | 0 | 0 | 0 | 0 | 0 | 0 | 0 | 0 | 0 | 0 | 0 | 0 |
| 建設の職業 | 2 | 1.00 | 2 | 0 | 0 | 0 | 0 | 0 | 0 | 0 | 0 | 0 | 1 | 1 |
| 電気工事の職業 | 0 | 0.00 | 1 | 0 | 0 | 0 | 0 | 0 | 0 | 0 | 0 | 1 | 0 | 0 |
| 土木の職業 | 0 | - | 0 | 0 | 0 | 0 | 0 | 0 | 0 | 0 | 0 | 0 | 0 | 0 |
| K運搬・清掃・包装等従事者 | 66 | 0.32 | 206 | 3 | 6 | 17 | 10 | 11 | 17 | 22 | 19 | 21 | 33 | 47 |
| 運搬の職業(倉庫作業員、配達員等) | 20 | 1.33 | 15 | 0 | 0 | 0 | 0 | 1 | 1 | 3 | 1 | 0 | 4 | 5 |
| 清掃の職業 | 28 | 1.00 | 28 | 0 | 0 | 3 | 0 | 1 | 4 | 1 | 2 | 3 | 7 | 7 |
| 包装の職業 | 5 | 0.83 | 6 | 0 | 0 | 1 | 0 | 0 | 1 | 1 | 1 | 1 | 0 | 1 |
| その他の運搬等の職業 | 13 | 0.08 | 157 | 3 | 6 | 13 | 10 | 9 | 11 | 17 | 15 | 17 | 22 | 34 |
| 分類不能の職業 | 0 | 0.00 | 285 | 6 | 7 | 18 | 28 | 21 | 13 | 19 | 12 | 14 | 67 | 80 |
| (IT関連計) | 3 | 0.33 | 9 | 1 | 0 | 1 | 1 | 1 | 0 | 0 | 1 | 0 | 0 | 4 |
| (福祉関連計) | 197 | 3.65 | 54 | 0 | 2 | 1 | 6 | 2 | 6 | 8 | 6 | 8 | 7 | 8 |
| (介護関連計) | 99 | 2.91 | 34 | 0 | 2 | 1 | 2 | 2 | 2 | 5 | 4 | 6 | 4 | 6 |

※ハローワーク西尾に申込みれた常用パート求人と常用パートを希望する求職者数それぞれの総計。

(「常用パート」とは、「パートタイム」であって、雇用期間が「定めなし」または「定めあり(4か月以上)」の就業形態をいう。)

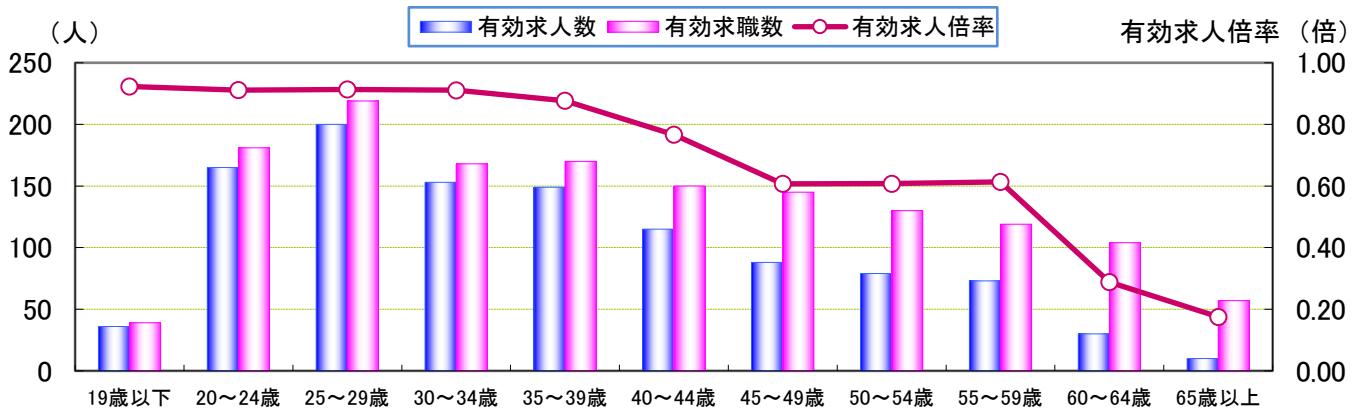
※主要職種の抜粋のため、職業ごとの計と総計は一致しません。

※大分類については「日本標準職業分類」に基づいた標記となります。その他はわかりやすい職種名で標記しています。



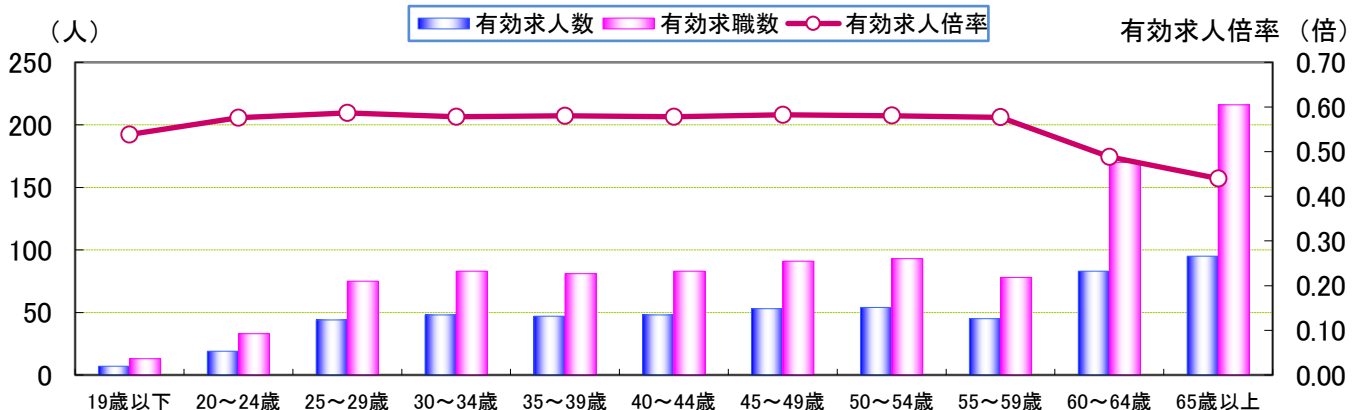
| 年齢別 | 19歳以下 | 20~24歳 | 25~29歳 | 30~34歳 | 35~39歳 | 40~44歳 | 45~49歳 | 50~54歳 | 55~59歳 | 60~64歳 | 65歳以上 | 計 |
|--------|-------|--------|--------|--------|--------|--------|--------|--------|--------|--------|-------|-------|
| 有効求人人数 | 43 | 184 | 244 | 201 | 196 | 163 | 141 | 133 | 118 | 113 | 105 | 1,641 |
| 有効求職数 | 52 | 214 | 294 | 251 | 251 | 233 | 236 | 223 | 197 | 274 | 273 | 2,498 |
| 有効求人倍率 | 0.83 | 0.86 | 0.83 | 0.80 | 0.78 | 0.70 | 0.60 | 0.60 | 0.60 | 0.41 | 0.38 | 0.66 |

常用(フルタイム)



| 年齢別 | 19歳以下 | 20~24歳 | 25~29歳 | 30~34歳 | 35~39歳 | 40~44歳 | 45~49歳 | 50~54歳 | 55~59歳 | 60~64歳 | 65歳以上 | 計 |
|--------|-------|--------|--------|--------|--------|--------|--------|--------|--------|--------|-------|-------|
| 有効求人人数 | 36 | 165 | 200 | 153 | 149 | 115 | 88 | 79 | 73 | 30 | 10 | 1,098 |
| 有効求職数 | 39 | 181 | 219 | 168 | 170 | 150 | 145 | 130 | 119 | 104 | 57 | 1,482 |
| 有効求人倍率 | 0.92 | 0.91 | 0.91 | 0.91 | 0.88 | 0.77 | 0.61 | 0.61 | 0.61 | 0.29 | 0.18 | 0.74 |

常用(パートタイム)



| 年齢別 | 19歳以下 | 20~24歳 | 25~29歳 | 30~34歳 | 35~39歳 | 40~44歳 | 45~49歳 | 50~54歳 | 55~59歳 | 60~64歳 | 65歳以上 | 計 |
|--------|-------|--------|--------|--------|--------|--------|--------|--------|--------|--------|-------|-------|
| 有効求人人数 | 7 | 19 | 44 | 48 | 47 | 48 | 53 | 54 | 45 | 83 | 95 | 543 |
| 有効求職数 | 13 | 33 | 75 | 83 | 81 | 83 | 91 | 93 | 78 | 170 | 216 | 1,016 |
| 有効求人倍率 | 0.54 | 0.58 | 0.59 | 0.58 | 0.58 | 0.58 | 0.58 | 0.58 | 0.58 | 0.49 | 0.44 | 0.53 |

※年齢別有効求人倍率は「就職機会積み上げ方式」で算出。(詳細は<https://www.mhlw.go.jp/toukei/itiran/roudou/koyou/ippan/2006/07/sankou10.html>)

※「パートタイム」とは、1週間の所定労働時間が同一の事業所に雇用されている通常の労働者の1週間の所定労働時間に比し短いものをいう。

なお、「常用パート」とは、「パートタイム」であって、雇用期間が「定めなし」または「定めあり(4カ月以上)」の就業形態をいう。

※求職関係はハローワーク利用登録者の数値である。

【2023年 8月内容】 職業別賃金情報

ハローワーク西尾

| 職業 | フルタイム | | パートタイム | |
|-----------------------------|----------------|----------------|---------------|---------------|
| | 求職希望賃金 (千円) | 求人平均賃金 (千円) | 求職希望賃金 (円) | 求人平均賃金 (円) |
| 職業計 | 236 | 250 | 1,047 | 1,202 |
| A 管理的職業従事者 | 200 | — | — | — |
| B 専門的・技術的職業従事者 | 259 | 278 | 1,210 | 1,425 |
| 07 開発技術者 | 225 | 264 | — | — |
| 08 製造技術者 | 200 | 247 | 1,500 | — |
| 09 建築・土木・測量技術者 | 250 | 337 | — | — |
| 10 情報処理・通信技術者 | 210 | 246 | — | — |
| 11 その他の技術者 | — | — | — | — |
| 12 医師、歯科医師、獣医師、薬剤師 | 1,000 | 293 | — | 2,335 |
| 13 保健師、助産師、看護師 | 245 | 286 | 1,380 | 1,561 |
| 14 医療技術者 | 245 | 280 | 1,450 | 1,441 |
| 15 その他の保健医療の職業 | 220 | 206 | — | — |
| 16 社会福祉の専門的職業 | 200 | 265 | 1,022 | 1,195 |
| 22 美術家、デザイナー、写真家、映像撮影者 | 250 | — | — | — |
| 05.06.17～21.23.24 その他の専門的職業 | 223 | 263 | 965 | 1,343 |
| C 事務従事者 | 204 | 190 | 1,028 | 1,046 |
| 25 一般事務の職業 | 198 | 188 | 1,013 | 1,052 |
| 26 会計事務の職業 | 223 | 185 | 1,050 | — |
| 27 生産関連事務の職業 | 220 | 203 | — | 1,020 |
| 28 営業・販売関連事務の職業 | 300 | 215 | — | — |
| 29 外勤事務の職業 | — | — | — | — |
| 30 運輸・郵便事務の職業 | — | — | — | — |
| 31 事務用機器操作の職業 | 180 | — | 1,215 | — |
| D 販売従事者 | 264 | 255 | 1,063 | 1,038 |
| 32 商品販売の職業 | 230 | 257 | 1,063 | 1,058 |
| 33 販売類の職業 | — | — | — | — |
| 34 営業の職業 | 292 | 254 | — | 1,000 |
| E サービス職業従事者 | 227 | 221 | 1,030 | 1,088 |
| 35 家庭生活支援サービスの職業 | 200 | — | — | — |
| 36 介護サービスの職業 | 243 | 221 | 1,016 | 1,117 |
| 37 保健医療サービスの職業 | 180 | 222 | — | 1,013 |
| 38 生活衛生サービスの職業 | — | 201 | 1,000 | 988 |
| 39 飲食物調理の職業 | — | 210 | 1,036 | 1,035 |
| 40 接客・給仕の職業 | 193 | 277 | 1,050 | 1,173 |
| 41 居住施設・ビル等の管理の職業 | 250 | — | — | — |
| 42 その他のサービスの職業 | 250 | 204 | 1,033 | 1,061 |
| F 保安職業従事者 | 185 | 187 | — | 986 |
| G 農林漁業従事者 | 300 | — | — | 986 |
| H 生産工程従事者 | 235 | 236 | 1,031 | 1,054 |
| 49□生産設備制御・監視の職業 | — | 250 | — | — |
| 50□生産設備制御・監視の職業 | — | — | — | — |
| 51 生産設備制御・監視の職業(機械組立) | — | 325 | — | — |
| 52□金属材料製造・金属加工・金属溶接・溶断の職業 | 256 | 226 | 986 | — |
| 54□製品製造・加工処理の職業 | 199 | 217 | 986 | 1,074 |
| 57 機械組立の職業 | 249 | 304 | 1,030 | — |
| 60 機械整備・修理の職業 | 275 | 259 | 1,000 | — |
| 61□製品検査の職業 | 243 | 178 | 1,100 | — |
| 62□製品検査の職業 | 187 | — | 1,022 | 1,029 |
| 63 機械検査の職業 | 170 | — | 1,067 | — |
| 64 生産関連・生産類似の職業 | 300 | 253 | — | — |
| I 輸送・機械運転従事者 | 282 | 259 | 1,029 | 1,225 |
| 65 鉄道運転の職業 | — | — | — | — |
| 66 自動車運転の職業 | 295 | 251 | 1,040 | 1,225 |
| 67 船舶・航空機運転の職業 | — | — | — | — |
| 68 その他の輸送の職業 | 233 | 235 | 1,000 | — |
| 69 定置・建設機械運転の職業 | 250 | 314 | — | — |
| J 輸送・機械運転従事者 | 283 | 279 | — | 1,300 |
| 70 建設躯体工事の職業 | 300 | — | — | — |
| 71 建設の職業(建設躯体工事の職業を除く) | 400 | 315 | — | 1,300 |
| 72 電気工事の職業 | — | 218 | — | — |
| 73 土木の職業 | 250 | 283 | — | — |
| 74 採掘の職業 | — | — | — | — |
| K 運搬・清掃・包装等従事者 | 209 | 248 | 999 | 1,053 |
| 75 運搬の職業 | 207 | 219 | 1,050 | 1,024 |
| 76 清掃の職業 | 200 | 253 | 981 | 1,053 |
| 77 包装の職業 | — | 281 | 1,000 | — |
| 78 その他の運搬・清掃・包装等の職業 | 213 | 267 | 991 | 1,092 |
| 分類不能の職業 | 244 | — | 1,041 | — |

※大分類については「日本標準職業分類」に基づいた標記となります。その他はわかりやすい職種名で標記しています。

職業別中途採用者の賃金情報

ハローワーク西尾

【2023年4月～6月集計】

(単位:千円)

| 職業別 | | 平均 | 19歳以下 | 20～24歳 | 25～29歳 | 30～34歳 | 35～39歳 | 40～44歳 | 45～49歳 | 50～54歳 | 55～59歳 | 60～64歳 | 65歳以上 |
|------------|----|-----|-------|--------|--------|--------|--------|--------|--------|--------|--------|--------|-------|
| 職業計 | 西尾 | 231 | 202 | 204 | 211 | 228 | 229 | 249 | 250 | 262 | 291 | 258 | 206 |
| | 愛知 | 254 | 193 | 217 | 241 | 259 | 269 | 278 | 278 | 281 | 289 | 277 | 222 |
| 専門的・技術的職業 | 西尾 | 246 | 200 | 208 | 218 | 255 | 246 | 313 | 267 | 271 | 288 | 250 | — |
| | 愛知 | 279 | 195 | 225 | 261 | 291 | 303 | 314 | 306 | 313 | 334 | 328 | 279 |
| 管理的職業 | 西尾 | 365 | — | — | 238 | — | — | 406 | 425 | — | 545 | 354 | 152 |
| | 愛知 | 363 | 217 | 224 | 257 | 314 | 347 | 371 | 424 | 426 | 497 | 433 | 329 |
| 事務的職業 | 西尾 | 222 | 191 | 203 | 213 | 181 | 216 | 234 | 236 | 230 | 238 | 343 | 204 |
| | 愛知 | 257 | 192 | 211 | 233 | 254 | 269 | 279 | 275 | 296 | 319 | 308 | 233 |
| 販売の職業 | 西尾 | 226 | 211 | 205 | 237 | 250 | 250 | 309 | 186 | 173 | 200 | 280 | — |
| | 愛知 | 247 | 193 | 217 | 243 | 258 | 266 | 277 | 281 | 279 | 294 | 275 | 208 |
| サービスの職業 | 西尾 | 222 | 210 | 206 | 223 | 244 | 203 | 234 | 228 | 259 | 226 | 192 | 247 |
| | 愛知 | 230 | 193 | 212 | 229 | 238 | 244 | 247 | 248 | 239 | 230 | 231 | 193 |
| 保安の職業 | 西尾 | — | — | — | — | — | — | — | — | — | — | — | — |
| | 愛知 | 188 | 177 | 189 | 200 | 201 | 210 | 199 | 206 | 181 | 189 | 184 | 171 |
| 農林漁業の職業 | 西尾 | 176 | — | — | — | 192 | — | 170 | — | — | 170 | 170 | — |
| | 愛知 | 215 | 198 | 199 | 213 | 213 | 256 | 231 | 199 | 204 | 256 | 204 | 171 |
| 運輸・通信の職業 | 西尾 | 256 | 180 | 244 | 194 | 220 | 248 | 258 | 278 | 300 | 288 | 259 | 193 |
| | 愛知 | 252 | 183 | 234 | 239 | 250 | 258 | 261 | 269 | 268 | 262 | 244 | 208 |
| 生産工程・労務の職業 | 西尾 | 222 | 203 | 199 | 203 | 217 | 228 | 230 | 236 | 256 | 292 | 277 | 227 |
| | 愛知 | 240 | 193 | 214 | 229 | 237 | 250 | 265 | 266 | 277 | 271 | 245 | 226 |

※この資料は、最近3ヶ月間の雇用保険資格取得データの分析集計から検索したもので、賃金額については賃金月額欄(毎月決まって支払われる給与・各種の手当・現物給与は含むが、その他臨時の賃金は含まない)に記入された賃金額を算出した平均賃金です。素数が少ないデータがありますので注意してください。