



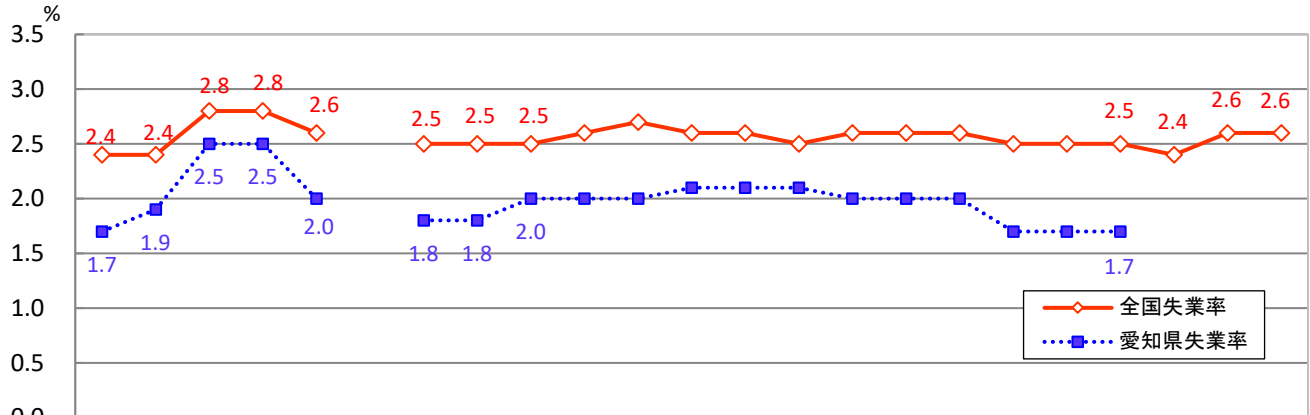
# 雇用の動き

(名古屋中安定所分)

【令和6年3月内容】

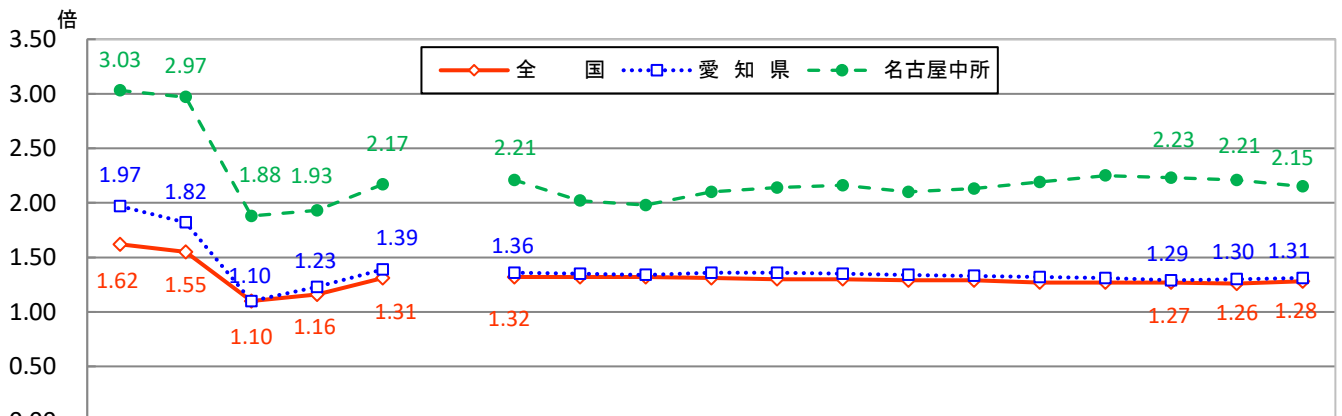
ハローワーク名古屋中

## 完全失業率(全国・愛知県)の推移



	H30 年 平均	R1 年 平均	R2 年 平均	R3 年 平均	R4 年 平均		R4 11月	R4 12月	R5 1月	2月	3月	4月	5月	6月	7月	8月	9月	10月	11月	12月	R6 1月	2月	3月
全国失業率	2.4	2.4	2.8	2.8	2.6		2.5	2.5	2.5	2.6	2.7	2.6	2.6	2.5	2.6	2.6	2.6	2.5	2.5	2.5	2.4	2.6	2.6
愛知県失業率	1.7	1.9	2.5	2.5	2.0		1.8	1.8	2.0	2.0	2.0	2.1	2.1	2.1	2.0	2.0	2.0	1.7	1.7	1.7			

## 有効求人倍率(全国・愛知県・名古屋中所)の推移



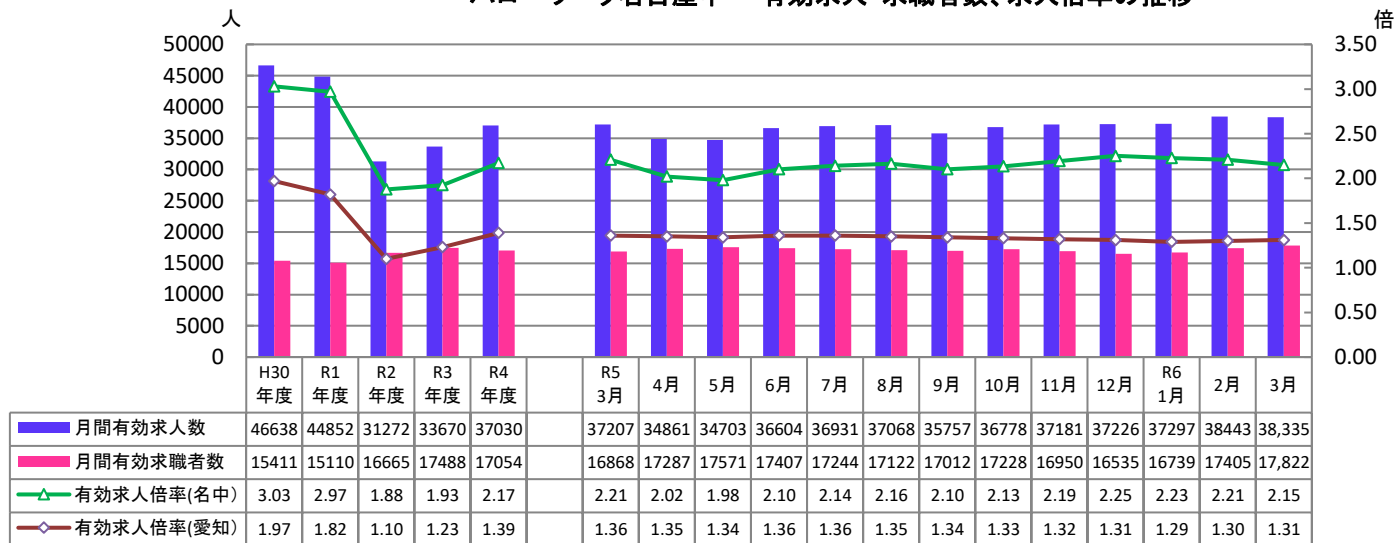
	H30 年度 平均	R1 年度 平均	R2 年度 平均	R3 年度 平均	R4 年度 平均		R5 3月	4月	5月	6月	7月	8月	9月	10月	11月	12月	R6 1月	2月	3月
全 国	1.62	1.55	1.10	1.16	1.31		1.32	1.32	1.32	1.31	1.30	1.30	1.29	1.29	1.27	1.27	1.27	1.26	1.28
愛 知 県	1.97	1.82	1.10	1.23	1.39		1.36	1.35	1.34	1.36	1.36	1.35	1.34	1.33	1.32	1.31	1.29	1.30	1.31
名古屋中所	3.03	2.97	1.88	1.93	2.17		2.21	2.02	1.98	2.10	2.14	2.16	2.10	2.13	2.19	2.25	2.23	2.21	2.15

※資料出所:完全失業率は総務省。有効求人倍率は厚生労働省。完全失業率の年平均は暦年。完全失業率の全国は季節調整値。愛知県は原数値。  
令和5年12月以前の完全失業率(全国および愛知県)、有効求人倍率(全国および愛知県)は、令和6年1月分公表時に新季節指数により改訂されている。

(注) ハローワークインターネットサービスの機能拡充に伴い、令和3年9月以降の数値には、ハローワークに来所せず、オンライン上で求職登録した求職者数や、求職者がハローワークインターネットサービスの求人に直接応募した就職件数等が含まれています。

◆ ハローワーク名古屋中管内の求人・求職状況

ハローワーク名古屋中 有効求人・求職者数、求人倍率の推移



※年度は平均値

		令和6年3月			令和5年3月			前年比			%
		全数	フルタイム	パート	全数	フルタイム	パート	全数	フルタイム	パート	
求人	新規	13,306	8,808	4,498	13,200	8,372	4,828	0.8	5.2	▲ 6.8	%
	有効	38,335	24,797	13,538	37,207	22,901	14,306	3.0	8.3	▲ 5.4	%
求職	新規	3,173	2,174	999	3,318	2,235	1,083	▲ 4.4	▲ 2.7	▲ 7.8	%
	有効	17,822	11,375	6,447	16,868	10,990	5,878	5.7	3.5	9.7	%
求人倍率	新規	4.19	4.05	4.50	3.98	3.75	4.46	0.22	0.31	0.04	P
	有効	2.15	2.18	2.10	2.21	2.08	2.43	▲ 0.05	0.10	▲ 0.33	P
就職件数		817	422	395	929	384	545	▲ 12.1	9.9	▲ 27.5	%

求人動き

新規求人数は13,306人で前年同月(13,200人)に比べ+0.8%増加となりました。

雇用形態別では、フルタイム求人が+8.3%の増加、パート求人は▲5.4%の減少となりました。

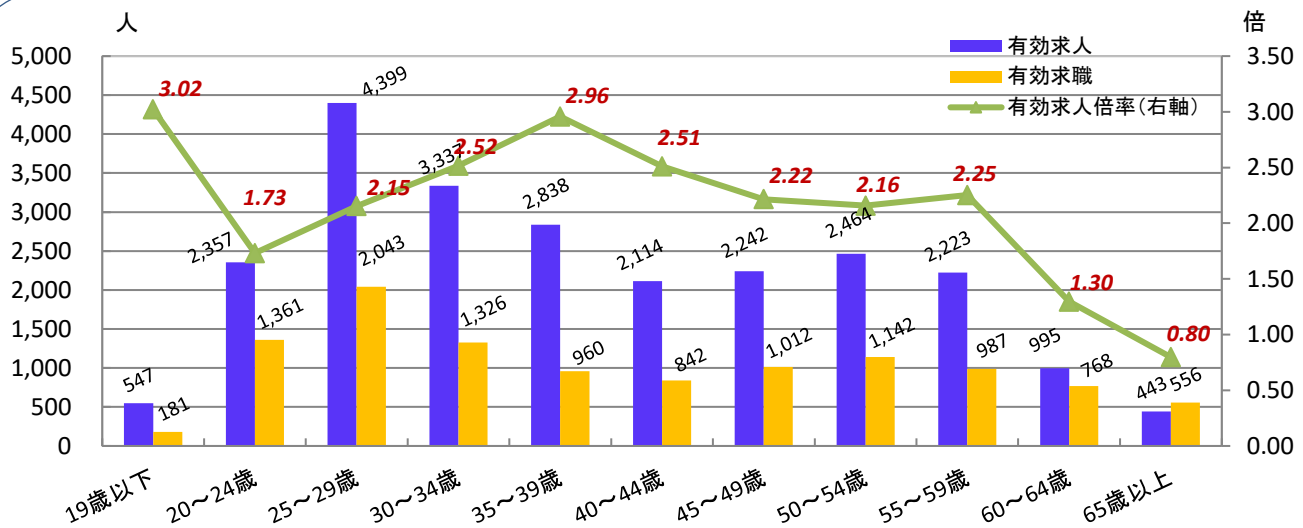
新規求人を産業別の前年同月比で見ると、建設業▲26.4%減(9か月連続で減)、製造業▲16.1%減(2か月連続で減)、情報通信業▲6.2%減(3か月連続で増)、運輸業、郵便業+6.8%増(2か月連続で増)、卸売業、小売業+21.1%増(2か月連続で増)、宿泊業・飲食サービス業+20.9%増(9か月ぶりに増)、医療、福祉▲3.0%減(5か月連続で減)、サービス業(他に分類されないもの)+20.5%増(10か月連続で増)などとなっています。

求職動き

新規求職申込件数は、3,173人で前年同月(3,318人)に比べ▲5.4%の減少となりました。(6か月ぶりに前年同月比減)

年齢別では、中高年齢層(45歳以上)が1,507人で前年同月(1,599人)に比べ▲5.8%の減少、若年層(45歳未満)は1,666件で前年同月(1,719件)に比べ▲3.1%の減少となりました。

◆ 年齢別 有効求人・求職状況【常用フルタイム】（ハローワーク名古屋中分）

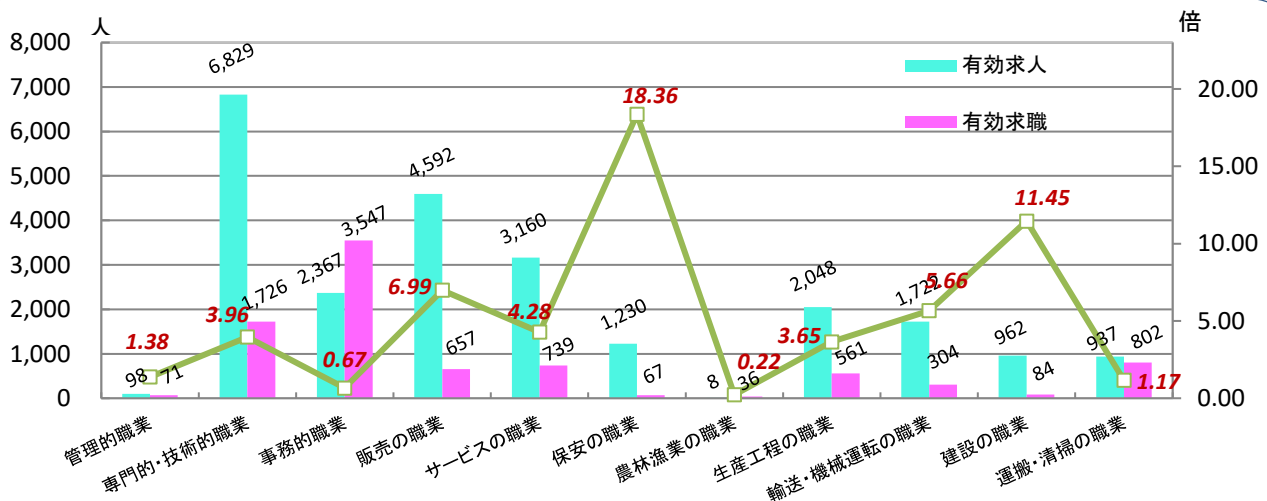


グラフの作成については就職機会積み上げ方式による

(求人数を、対象となる年齢階級の総有効求職者数で除して当該求人に係る求職者1人当たりの就職機会を算定し、全有効求人についてこの就職機会を足し上げることにより、年齢別有効求人倍率を算出する方法。)

19歳以下	3.02 倍	20～24歳	1.73 倍	25～29歳	2.15 倍
30～34歳	2.52 倍	35～39歳	2.96 倍	40～44歳	2.51 倍
45～49歳	2.22 倍	50～54歳	2.16 倍	55～59歳	2.25 倍
60～64歳	1.30 倍	65歳以上	0.80 倍		

◆ 職業別 有効求人・求職状況【常用フルタイム】（ハローワーク名古屋中分）



有効求人倍率を職業別でみると、保安の職業で18.36倍と最も高く、次いで建設の職業11.45倍、販売の職業6.99倍、輸送・機械運転の職業5.66倍、サービスの職業4.28倍、専門技術の職業3.96倍などとなっています。

一方、事務的職業では0.67倍と低倍率となっています。

◆ 求人募集賃金の動向（ハローワーク名古屋中分）

・基本給+定額的に支払われる手当(税引き前)の下限額と上限額

令和6年3月	全職業平均 (フルタイム)	求人賃金	225,000円 ~ 294,000円
	全職業平均 (パート)	求人賃金	1,141円 ~ 1,287円