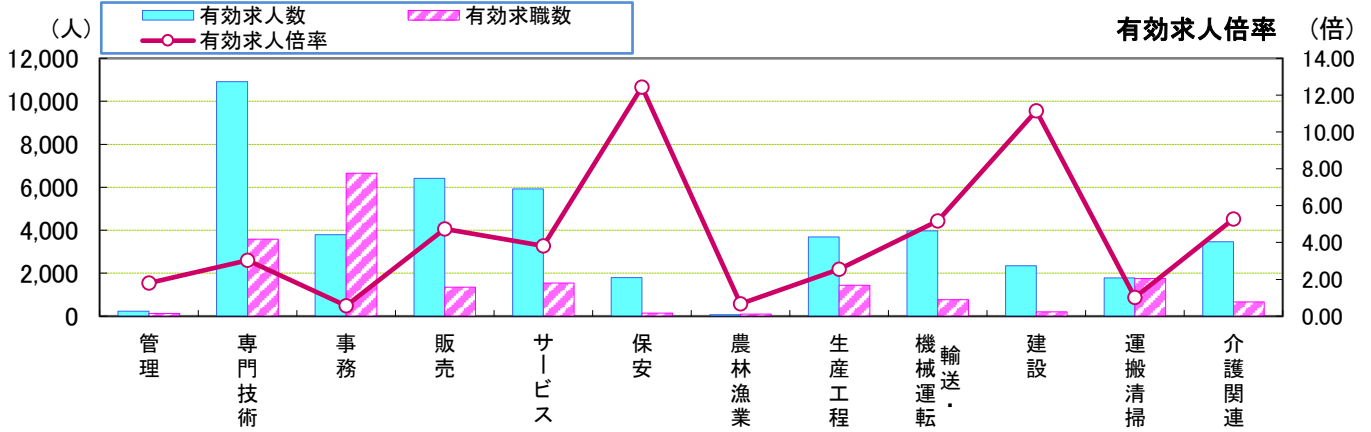


職業別	管理	専門技術	事務	販売	サービス	保安	農林漁業	生産工程	輸送・機械運転	建設	運搬清掃	介護関連	職業計
有効求人数	260	16,431	6,119	7,687	13,329	2,927	99	4,334	4,992	2,381	4,744	6,641	63,303
有効求職数	141	5,062	10,356	1,890	2,892	231	164	1,865	1,070	242	4,810	1,131	38,145
有効求人倍率	1.84	3.25	0.59	4.07	4.61	12.67	0.60	2.32	4.67	9.84	0.99	5.87	1.66

* 学卒・臨時・季節を除き、パートを含む常用計(常用フル、常用パートの単純計)のため公表数値とは一致しない。(求職関係はハローワーク利用登録者の数値。)

* 介護関連はサービスの職業のうち、介護関連の職業を合計したもの。

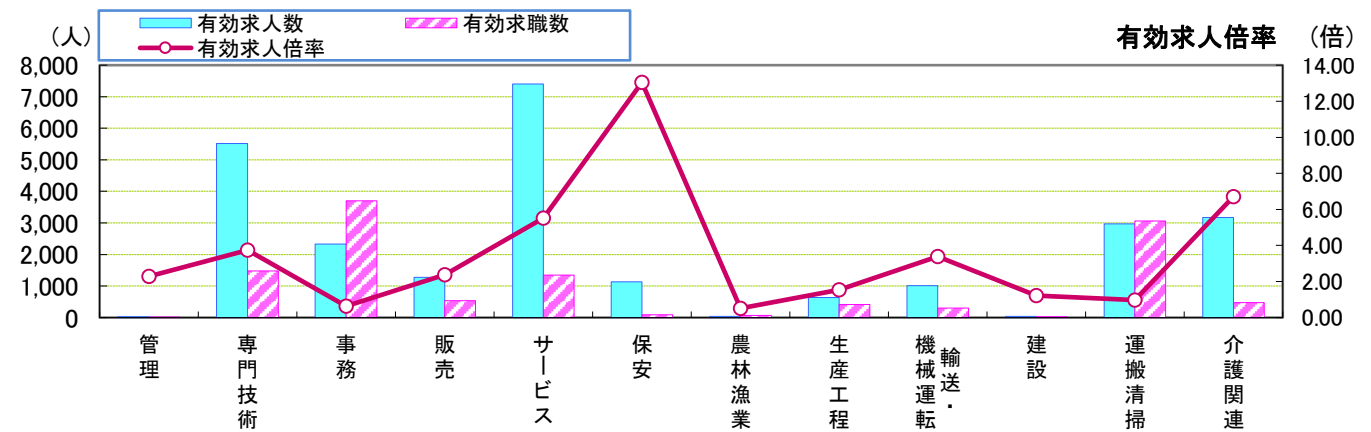
常用(フルタイム)



職業別	管理	専門技術	事務	販売	サービス	保安	農林漁業	生産工程	輸送・機械運転	建設	運搬清掃	介護関連	職業計
有効求人数	228	10,915	3,791	6,411	5,925	1,792	64	3,694	3,978	2,342	1,779	3,473	40,919
有効求職数	127	3,587	6,656	1,354	1,549	144	96	1,447	770	210	1,750	659	23,107
有効求人倍率	1.80	3.04	0.57	4.73	3.83	12.44	0.67	2.55	5.17	11.15	1.02	5.27	1.77

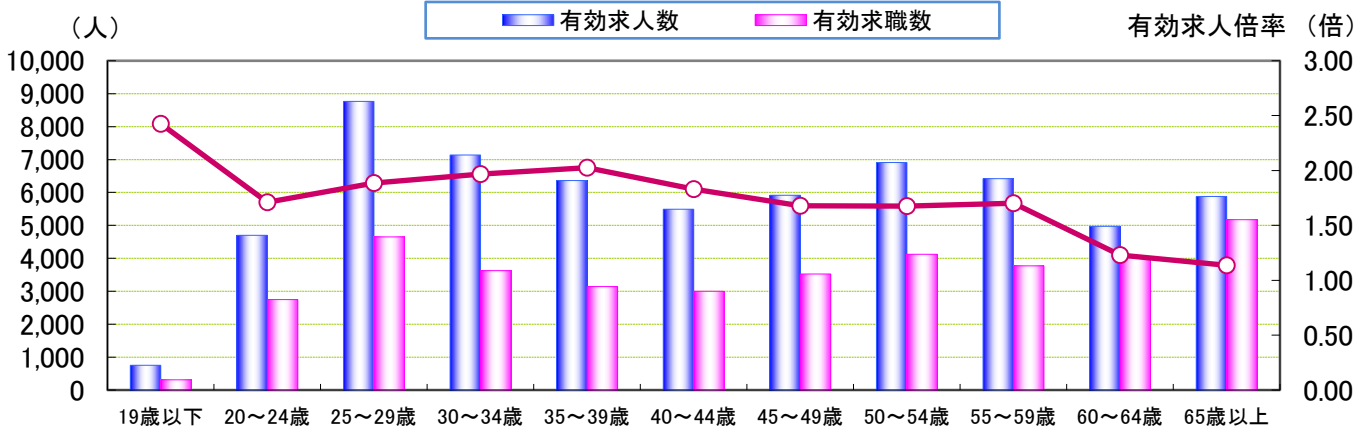
* 学卒・パート・臨時・季節を除く常用フルタイム。

常用(パートタイム)



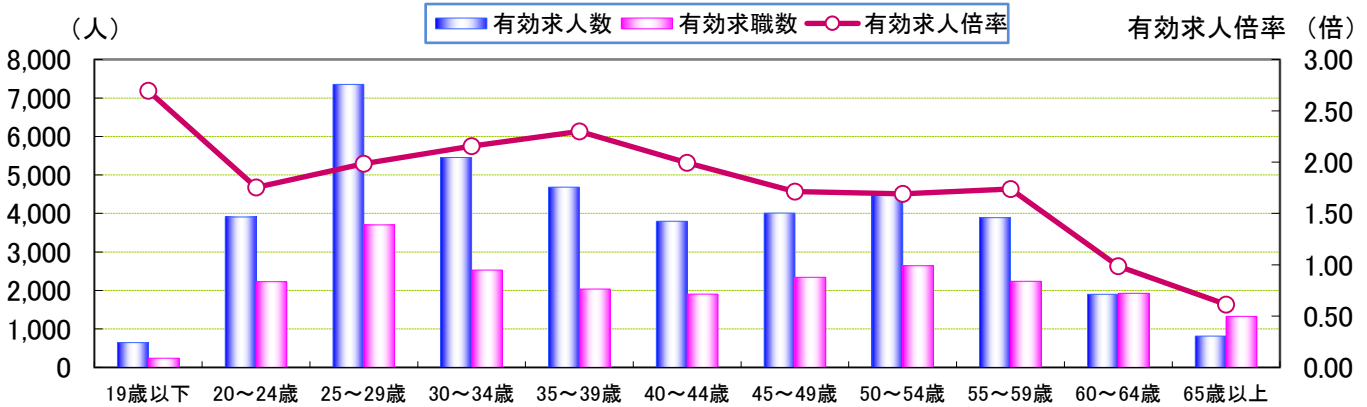
職業別	管理	専門技術	事務	販売	サービス	保安	農林漁業	生産工程	輸送・機械運転	建設	運搬清掃	介護関連	職業計
有効求人数	32	5,516	2,328	1,276	7,404	1,135	35	640	1,014	39	2,965	3,168	22,384
有効求職数	14	1,475	3,700	536	1,343	87	68	418	300	32	3,060	472	15,038
有効求人倍率	2.29	3.74	0.63	2.38	5.51	13.05	0.51	1.53	3.38	1.22	0.97	6.71	1.49

* 臨時的・季節的・日雇のパートを除く常用的パート。



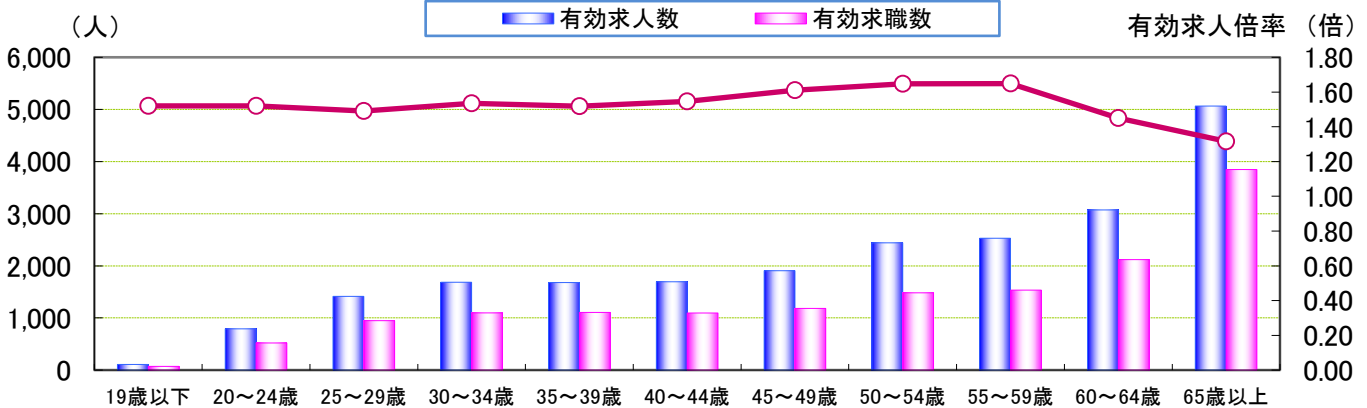
年齢別	19歳以下	20~24歳	25~29歳	30~34歳	35~39歳	40~44歳	45~49歳	50~54歳	55~59歳	60~64歳	65歳以上	計
有効求人人数	752	4,699	8,766	7,138	6,362	5,491	5,915	6,910	6,419	4,972	5,879	63,303
有効求職数	310	2,747	4,650	3,626	3,142	2,999	3,524	4,123	3,771	4,044	5,173	38,109
有効求人倍率	2.43	1.71	1.89	1.97	2.02	1.83	1.68	1.68	1.70	1.23	1.14	1.66

常用(フルタイム)



年齢別	19歳以下	20~24歳	25~29歳	30~34歳	35~39歳	40~44歳	45~49歳	50~54歳	55~59歳	60~64歳	65歳以上	計
有効求人人数	644	3,908	7,352	5,453	4,683	3,797	4,009	4,469	3,890	1,900	814	40,919
有効求職数	239	2,227	3,702	2,529	2,036	1,904	2,341	2,641	2,237	1,925	1,326	23,107
有効求人倍率	2.69	1.75	1.99	2.16	2.30	1.99	1.71	1.69	1.74	0.99	0.61	1.77

常用(パートタイム)



年齢別	19歳以下	20~24歳	25~29歳	30~34歳	35~39歳	40~44歳	45~49歳	50~54歳	55~59歳	60~64歳	65歳以上	計
有効求人人数	108	791	1,414	1,685	1,679	1,694	1,906	2,441	2,529	3,072	5,065	22,384
有効求職数	71	520	948	1,097	1,106	1,095	1,183	1,482	1,534	2,119	3,847	15,002
有効求人倍率	1.52	1.52	1.49	1.54	1.52	1.55	1.61	1.65	1.65	1.45	1.32	1.49

※年齢別有効求人倍率は「就職機会積み上げ方式」で算出。(詳細は<https://www.mhlw.go.jp/toukei/itiran/roudou/koyou/ippan/2006/07/sankou10.html>)
 ※「パートタイム」とは、1週間の所定労働時間が同一の事業所に雇用されている通常の労働者の1週間の所定労働時間に比し短いものをいう。
 なお、「常用パート」とは、「パートタイム」であって、雇用期間が「定めなし」または「定めあり(4カ月以上)」の就業形態をいう。
 ※求職関係はハローワーク利用登録者の数値である。

<年齢別>求人・求職バランスシート

常用フルタイム

名古屋市内3所計

職 種	有効 求人数	求人 倍率	有効求 職者計	19歳 以下	20～ 24歳	25～ 29歳	30～ 34歳	35～ 39歳	40～ 44歳	45～ 49歳	50～ 54歳	55～ 59歳	60～ 64歳	65歳 以上
職業計	40,919	1.77	23,107	239	2,227	3,702	2,529	2,036	1,904	2,341	2,641	2,237	1,925	1,326
A管理的職業従事者	228	1.80	127	0	10	7	5	11	3	7	16	18	29	21
B専門的・技術的職業従事者	10,915	3.04	3,587	17	325	740	485	334	295	357	347	273	243	171
開発技術者	793	5.47	145	1	6	19	17	11	9	22	9	17	26	8
製造技術者	336	1.04	322	4	27	43	39	27	34	38	38	26	30	16
建築・土木技術者	1,713	10.77	159	0	12	23	10	14	5	9	16	18	22	30
情報処理・通信技術者	2,524	3.64	694	6	88	193	115	68	52	58	34	22	40	18
その他の技術者	104	3.59	29	0	3	2	1	2	0	1	7	4	5	4
医師、薬剤師等	72	1.95	37	0	0	6	5	2	3	1	5	9	3	3
看護師、保健師等	1,437	4.00	359	0	16	64	63	33	25	48	52	25	23	10
医療技術者(臨床検査・理学療法士等)	657	4.47	147	0	13	43	20	15	19	13	12	5	7	0
その他保健医療(栄養士・マッサージ等)	587	3.74	157	0	23	21	18	18	11	12	21	15	5	13
社会福祉の専門的職業(保育士等)	1,855	4.24	438	1	21	68	50	28	41	48	67	66	22	26
美術家、デザイナー等	171	0.33	519	3	76	159	83	65	38	43	25	11	10	6
その他の専門的職業	666	1.15	581	2	40	99	64	51	58	64	61	55	50	37
C事務従事者	3,791	0.57	6,656	25	615	1,132	753	634	549	712	804	642	504	286
一般事務員	2,482	0.44	5,597	21	550	943	639	538	464	588	683	529	411	231
会計事務員	285	0.71	403	0	24	68	39	35	32	56	42	49	38	20
生産関連事務員	249	1.90	131	1	6	28	16	9	9	12	14	12	14	10
営業・販売関連事務員	470	1.29	363	0	22	65	42	41	34	43	49	30	22	15
外勤事務員	13	13.00	1	0	0	0	0	0	0	0	0	0	1	0
運輸・郵便事務	229	7.16	32	1	2	3	0	1	1	4	4	5	8	3
事務用機器操作の職業	63	0.49	129	2	11	25	17	10	9	9	12	17	10	7
D販売従事者	6,411	4.73	1,354	7	113	214	149	124	110	138	172	149	120	58
商品販売の職業	1,330	2.52	528	6	57	87	59	58	41	50	60	51	40	19
営業の職業	4,887	6.32	773	1	54	120	89	62	65	80	103	90	76	33
E サービス職業従事者	5,925	3.83	1,549	16	115	202	142	141	131	172	232	160	149	89
家庭生活支援サービス	16	5.33	3	0	0	2	0	0	1	0	0	0	0	0
介護サービスの職業	2,319	4.94	469	2	27	38	39	50	34	67	88	59	48	17
保健医療サービス	307	3.57	86	1	8	8	10	7	10	5	8	16	11	2
理・美容師、エステティシャン等	475	3.80	125	6	23	27	21	13	11	8	8	5	2	1
調理の職業	1,251	3.45	363	2	19	42	27	24	24	47	68	45	36	29
接客・給仕の職業	1,009	4.07	248	4	26	48	22	31	34	23	28	13	11	8
居住施設・ビルの管理	86	1.18	73	0	0	0	3	1	0	9	9	7	16	28
その他のサービス	462	2.54	182	1	12	37	20	15	17	13	23	15	25	4
F保安職業従事者	1,792	12.44	144	0	2	2	5	7	12	18	23	27	19	29
G農林漁業従事者	64	0.67	96	4	6	17	6	4	6	10	9	13	17	4
H生産工程従事者	3,694	2.55	1,447	11	95	166	159	163	157	180	199	141	113	63
金属材料製造等	715	2.44	293	6	14	33	36	29	21	31	43	25	37	18
製品製造・加工処理	524	2.05	255	4	18	33	27	17	27	33	43	22	20	11
機械組立の職業	379	1.05	362	1	21	41	45	50	49	50	39	38	19	9
機械整備・修理の職業	1,179	10.92	108	0	10	11	10	10	7	16	8	18	13	5
製品検査(金属)	54	1.04	52	0	5	5	6	4	7	5	8	8	3	1
製品検査(金属除く)	42	2.63	16	0	0	1	0	3	5	4	0	2	0	1
機械検査の職業	206	4.12	50	0	2	3	2	9	4	5	12	2	5	6
生産関連・生産類似	449	2.15	209	0	18	29	20	23	22	27	31	17	13	9
I輸送・機械運転従事者	3,978	5.17	770	1	18	35	40	33	57	82	105	120	129	150
自動車運転の職業	3,384	6.48	522	1	8	23	18	20	31	45	75	89	87	125
その他の輸送の職業	157	1.21	130	0	3	7	7	6	12	26	16	16	22	15
定置・建設機械運転	434	3.77	115	0	6	4	14	7	14	11	14	15	20	10
J建設・採掘従事者	2,342	11.15	210	6	22	20	16	14	23	31	14	19	17	28
建設躯体工事の職業	509	14.14	36	4	4	0	4	4	2	8	2	3	2	3
建設の職業	683	11.02	62	0	7	8	3	2	6	7	6	9	2	12
電気工事の職業	470	6.10	77	2	7	10	9	6	10	12	3	3	10	5
土木の職業	675	19.29	35	0	4	2	0	2	5	4	3	4	3	8
K運搬・清掃・包装等従事者	1,779	1.02	1,750	32	123	141	146	121	158	198	250	233	196	152
運搬の職業(倉庫作業員、配達員等)	1,067	1.78	599	7	22	28	30	49	72	82	101	91	69	48
清掃の職業	358	1.67	215	4	24	19	18	11	14	21	29	22	29	24
包装の職業	23	0.82	28	0	7	3	2	0	3	4	2	2	3	2
その他の運搬等の職業	331	0.36	908	21	70	91	96	61	69	91	118	118	95	78
分類不能の職業	0	0.00	5,417	120	783	1,026	623	450	403	436	470	442	389	275
(IT関連計)	3,439	3.64	945	8	103	234	143	84	75	81	57	57	69	34
(福祉関連計)	5,373	4.69	1,145	2	58	147	146	102	88	154	187	129	88	44
(介護関連計)	3,473	5.27	659	2	37	58	59	59	48	92	121	97	59	27

※名古屋市内3所計に申込まれた常用フルタイム求人と常用フルタイムを希望する求職者数それぞれの総計。

(「常用フルタイム」とは、「フルタイム」であって、雇用期間が「定めなし」または「定めあり(4カ月以上)」の就業形態をいう)

※主要職種ノ抜粋のため、職業ごとの計と総計は一致しません。

※大分類については「日本標準職業分類」に基づいた標記となります。その他はわかりやすい職種名で標記しています。