

# ～ご利用ください～

【令和5年5月内容分】

☆求職者の皆様へ・事業所の皆様へ☆

(発行：毎月下旬 ※【職業別中途採用者の賃金情報】は3ヶ月に1回更新)

## 職業別バランスシート (フルタイム・パートタイム)

- ・求職者 ⇒ どんな職業に何人の方が希望しているか
- ・求人者 ⇒ どんな職業で何人の求人があるか

## 職業別賃金情報

- ・求職者 ⇒ どんな職業にいくらの賃金で希望しているか
- ・求人者 ⇒ どんな職業にいくらの賃金で募集しているか

## 職業別中途採用者の賃金情報

- ・中途採用され雇用保険に加入した場合の職業別・年齢別求人賃金



ハローワーク西尾 (企業支援・専門援助部門)

常用 (フルタイム) <職業別> 求人・求職バランスシート

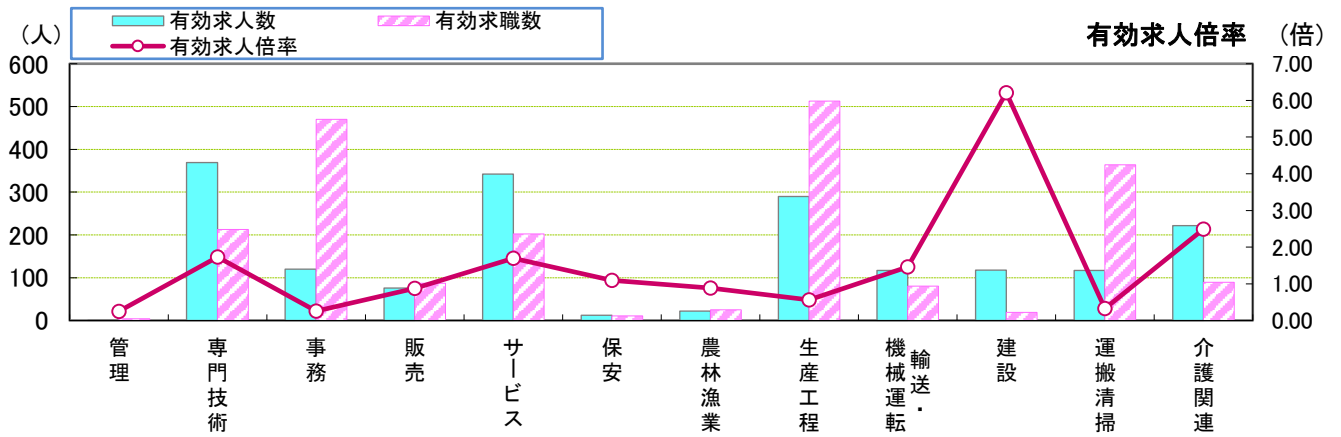
西尾

2023年 5月 内容

求人関係			常用フルタイム	求 職 関 係									有効求人倍率
新規求人	有効求人	充足数		新規求職者数			有効求職者数			就職件数			
計	計	計		性計	男	女	性計	男	女	性計	男	女	
<b>358</b>	<b>1,065</b>	<b>66</b>	<b>職業計</b>	<b>331</b>	<b>195</b>	<b>136</b>	<b>1,496</b>	<b>866</b>	<b>630</b>	<b>75</b>	<b>45</b>	<b>30</b>	<b>0.71</b>
0	1	0	管理的職業従事者	0	0	0	4	4	0	0	0	0	0.25
92	240	5	専門的・技術的職業従事者	39	19	20	152	84	68	8	3	5	1.58
9	22	0	開発技術者	1	1	0	10	10	0	0	0	0	2.20
6	13	0	製造技術者	4	4	0	19	18	1	0	0	0	0.68
9	47	1	建築・土木技術者	4	4	0	8	8	0	1	1	0	5.88
3	4	0	情報処理・通信技術者	5	3	2	26	18	8	0	0	0	0.15
0	0	0	その他の技術者	0	0	0	1	1	0	0	0	0	0.00
2	5	0	医師、薬剤師等	0	0	0	1	1	0	0	0	0	5.00
20	53	0	看護師、保健師等	6	0	6	24	1	23	2	0	2	2.21
26	42	0	医療技術者(臨床検査技師・理学療法士等)	1	0	1	4	2	2	0	0	0	10.50
1	5	0	その他保健医療(栄養士・あんまマッサージ等)	1	0	1	3	1	2	0	0	0	1.67
16	47	3	社会福祉の専門的職業(保育士・福祉相談員等)	8	2	6	21	6	15	5	2	3	2.24
0	1	1	美術家、デザイナー等	1	1	0	9	6	3	0	0	0	0.11
0	1	0	その他の専門的職業	8	4	4	26	12	14	0	0	0	0.04
20	73	12	事務従事者	42	10	32	260	75	185	12	1	11	0.28
11	42	9	一般事務員	38	7	31	230	58	172	7	1	6	0.18
3	8	0	会計事務員	2	1	1	14	7	7	1	0	1	0.57
2	10	2	生産関連事務員	2	2	0	8	5	3	3	0	3	1.25
1	8	1	営業・販売関連事務員	0	0	0	4	2	2	1	0	1	2.00
0	0	0	外勤事務員	0	0	0	0	0	0	0	0	0	—
3	4	0	運輸・郵便事務員	0	0	0	3	3	0	0	0	0	1.33
0	1	0	事務用機器操作の職業	0	0	0	1	0	1	0	0	0	1.00
21	55	1	販売従事者	8	5	3	45	28	17	4	3	1	1.22
13	28	0	商品販売の職業	5	2	3	25	10	15	3	2	1	1.12
8	27	1	営業の職業	3	3	0	19	17	2	0	0	0	1.42
66	165	8	サービス職業従事者	29	11	18	97	38	59	7	1	6	1.70
0	0	0	家庭生活支援サービス	0	0	0	1	0	1	0	0	0	0.00
32	81	2	介護サービスの職業	11	4	7	40	15	25	2	0	2	2.03
7	14	2	保健医療サービス	2	0	2	8	0	8	2	0	2	1.75
12	33	0	理・美容師、エステティシャン、ネイル	2	0	2	6	0	6	0	0	0	5.50
12	19	3	調理の職業	7	5	2	17	10	7	2	0	2	1.12
2	15	1	接客・給仕の職業	3	1	2	14	8	6	1	1	0	1.07
0	0	0	居住施設・ビルの管理	1	1	0	2	2	0	0	0	0	0.00
1	3	0	その他のサービス	3	0	3	9	3	6	0	0	0	0.33
3	3	0	保安職業従事者	1	1	0	7	7	0	0	0	0	0.43
2	15	3	農林漁業従事者	2	2	0	14	13	1	2	2	0	1.07
63	242	25	生産工程従事者	103	67	36	412	255	157	26	21	5	0.59
22	113	10	金属材料製造等	31	26	5	118	110	8	12	12	0	0.96
8	44	7	製品製造・加工処理	10	5	5	38	19	19	7	4	3	1.16
5	11	1	機械組立の職業	27	18	9	125	81	44	2	2	0	0.09
5	23	1	機械整備・修理の職業	7	7	0	16	16	0	1	1	0	1.44
7	22	2	製品検査(金属)	11	2	9	35	4	31	2	1	1	0.63
2	7	2	製品検査(金属除く)	5	1	4	26	2	24	1	0	1	0.27
0	0	0	機械検査の職業	4	1	3	35	7	28	0	0	0	0.00
5	10	1	生産関連・生産類似	2	2	0	10	8	2	0	0	0	1.00
27	98	5	輸送・機械運転従事者	12	11	1	62	60	2	8	7	1	1.58
15	75	5	自動車運転の職業	6	6	0	36	35	1	7	6	1	2.08
6	8	0	その他の輸送の職業	5	4	1	22	21	1	1	1	0	0.36
6	15	0	定置・建設機械運転	0	0	0	3	3	0	0	0	0	5.00
36	115	3	建設・採掘従事者	4	4	0	17	15	2	3	3	0	6.76
5	20	0	建設躯体工事の職業	0	0	0	1	1	0	0	0	0	20.00
6	17	1	建設の職業	2	2	0	6	4	2	1	1	0	2.83
1	8	1	電気工事の職業	2	2	0	3	3	0	1	1	0	2.67
22	68	1	土木の職業	0	0	0	7	7	0	1	1	0	9.71
28	58	4	運搬・清掃・包装等従事者	19	14	5	133	95	38	5	4	1	0.44
9	21	1	運搬の職業	7	6	1	38	28	10	1	1	0	0.55
12	17	1	清掃の職業	1	1	0	6	5	1	2	2	0	2.83
0	7	1	包装の職業	1	1	0	4	1	3	1	0	1	1.75
7	13	1	その他の運搬の職業	10	6	4	85	61	24	1	1	0	0.15
0	0	0	分類不能の職業	72	51	21	293	192	101	0	0	0	0.00
9	14	0	( IT 関連計 )	8	6	2	35	26	9	0	0	0	0.40
85	202	4	( 福祉関連計 )	19	6	13	74	21	53	8	2	6	2.73
45	118	4	( 介護関連計 )	13	6	7	48	19	29	6	2	4	2.46

※職種については一部省略しているため、小計と一致しない。  
 ※求職関係欄について、性計には性別未記入者を含むため男女計と一致しない場合がある。ハローワーク利用登録者の数値である。  
 ※「常用」とは、雇用期間の定めがない、又は雇用期間の定めが4カ月以上のものをいう。  
 ※大分類については「日本標準職業分類」に基づいた標記となります。その他はわかりやすい職種名で標記しています。

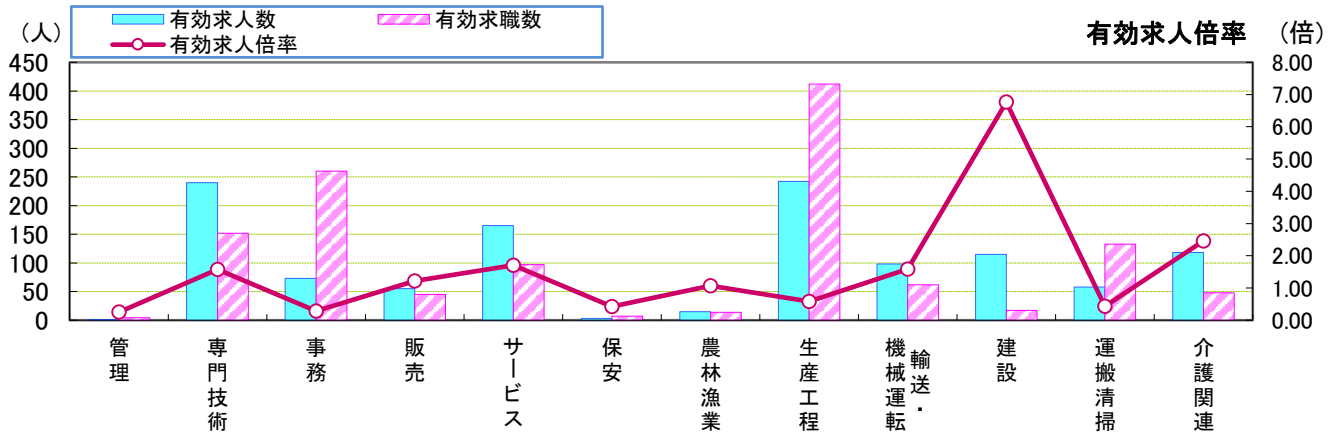




職業別	管理	専門技術	事務	販売	サービス	保安	農林漁業	生産工程	輸送・機械運転	建設	運搬清掃	介護関連	職業計
有効求人人数	1	369	120	76	342	12	22	290	117	118	117	222	1,584
有効求職数	4	213	470	87	202	11	25	513	80	19	364	89	2,593
有効求人倍率	0.25	1.73	0.26	0.87	1.69	1.09	0.88	0.57	1.46	6.21	0.32	2.49	0.61

\* 学卒・臨時・季節を除き、パートを含む常用計(常用フル、常用パートの単純計)のため公表数値とは一致しない。(求職関係はハローワーク利用登録者の数)  
 \* 介護関連はサービスの職業のうち、介護関連の職業を合計したもの。

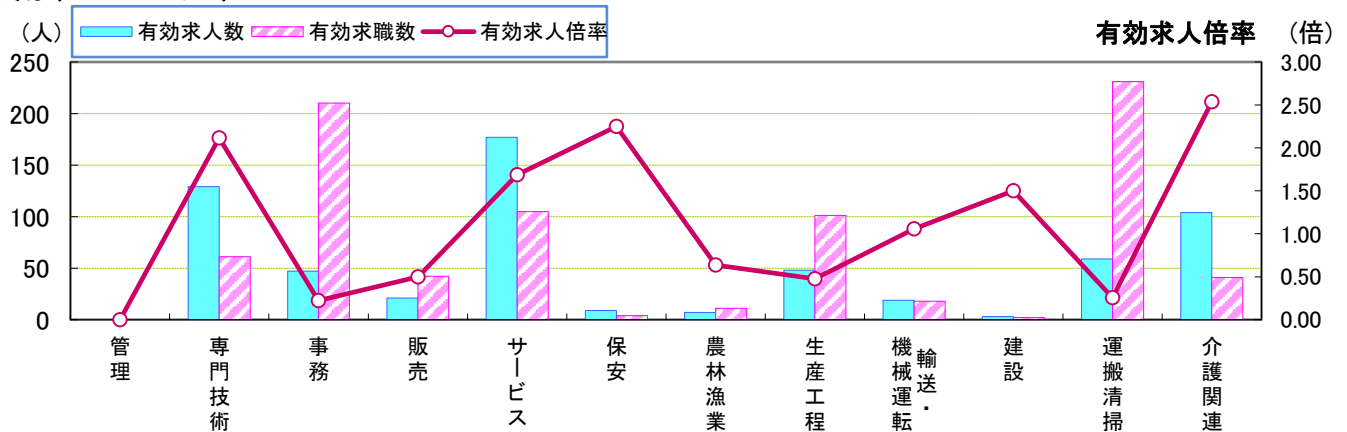
常用(フルタイム)



職業別	管理	専門技術	事務	販売	サービス	保安	農林漁業	生産工程	輸送・機械運転	建設	運搬清掃	介護関連	職業計
有効求人人数	1	240	73	55	165	3	15	242	98	115	58	118	1,065
有効求職数	4	152	260	45	97	7	14	412	62	17	133	48	1,496
有効求人倍率	0.25	1.58	0.28	1.22	1.70	0.43	1.07	0.59	1.58	6.76	0.44	2.46	0.71

\* 学卒・パート・臨時・季節を除く常用フルタイム。

常用(パートタイム)

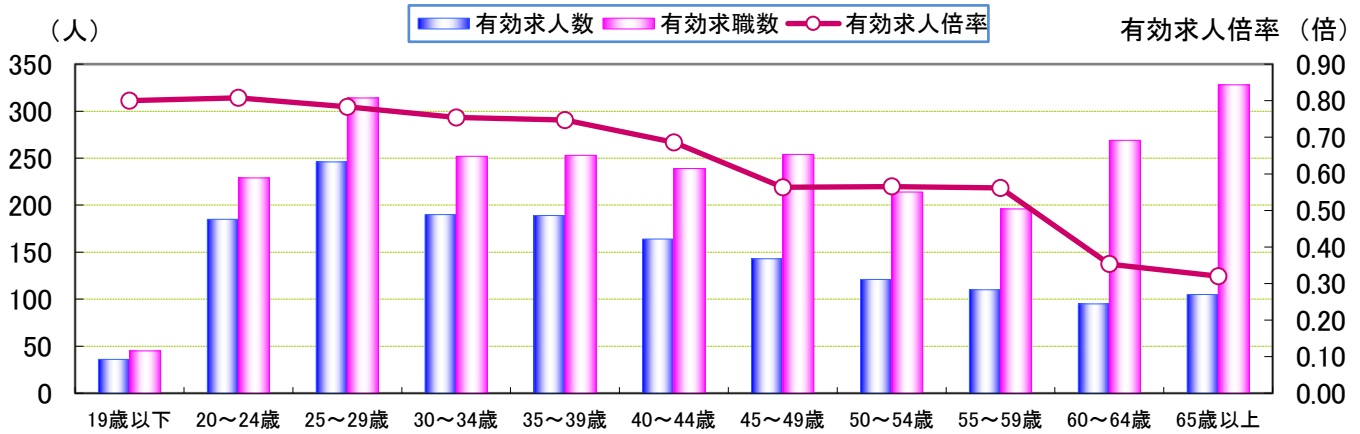


職業別	管理	専門技術	事務	販売	サービス	保安	農林漁業	生産工程	輸送・機械運転	建設	運搬清掃	介護関連	職業計
有効求人人数	0	129	47	21	177	9	7	48	19	3	59	104	519
有効求職数	0	61	210	42	105	4	11	101	18	2	231	41	1,097
有効求人倍率	#DIV/0!	2.11	0.22	0.50	1.69	2.25	0.64	0.48	1.06	1.50	0.26	2.54	0.47

\* 臨時的・季節的・日雇のパートを除く常用的パート。

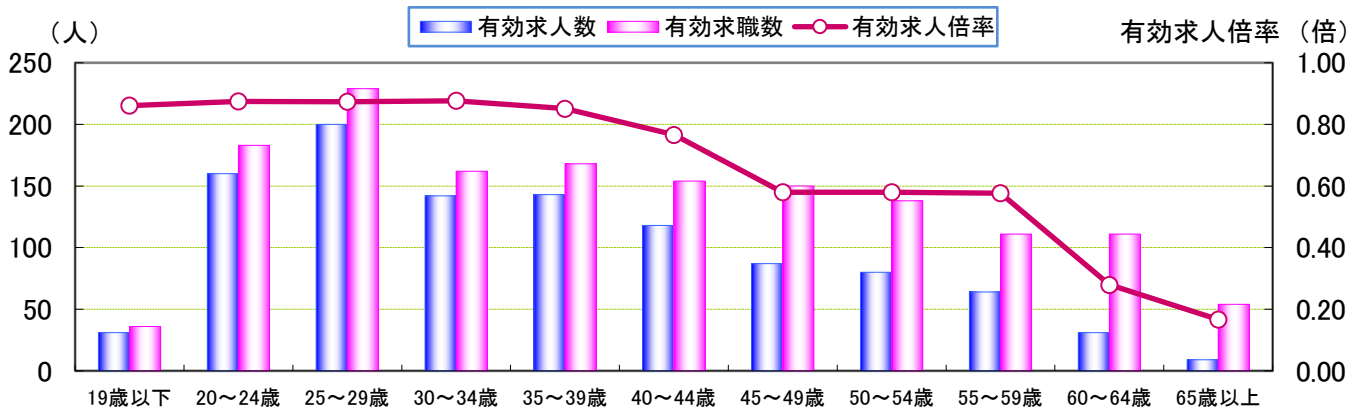






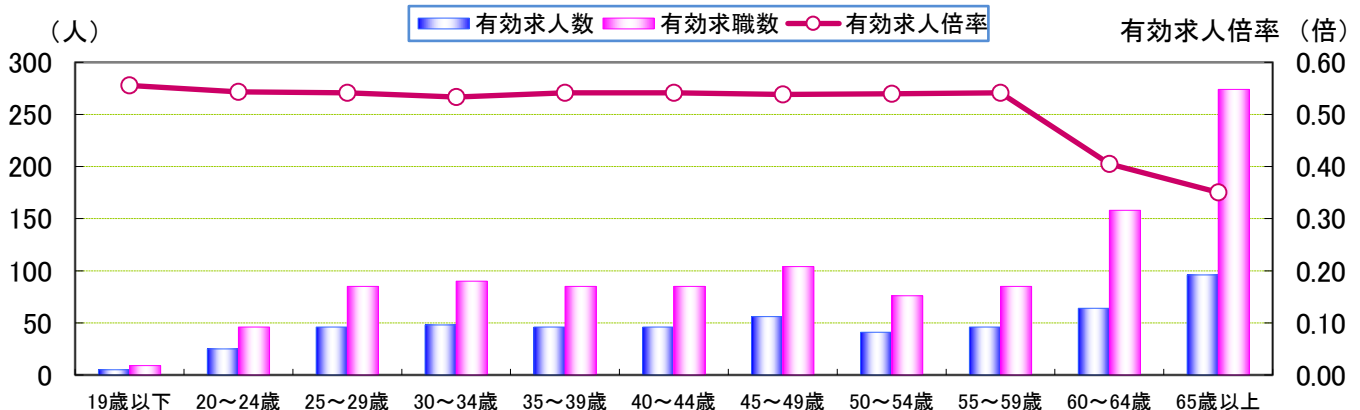
年齢別	19歳以下	20~24歳	25~29歳	30~34歳	35~39歳	40~44歳	45~49歳	50~54歳	55~59歳	60~64歳	65歳以上	計
有効求人人数	36	185	246	190	189	164	143	121	110	95	105	1,584
有効求職数	45	229	314	252	253	239	254	214	196	269	328	2,593
有効求人倍率	0.80	0.81	0.78	0.75	0.75	0.69	0.56	0.57	0.56	0.35	0.32	0.61

常用(フルタイム)



年齢別	19歳以下	20~24歳	25~29歳	30~34歳	35~39歳	40~44歳	45~49歳	50~54歳	55~59歳	60~64歳	65歳以上	計
有効求人人数	31	160	200	142	143	118	87	80	64	31	9	1,065
有効求職数	36	183	229	162	168	154	150	138	111	111	54	1,496
有効求人倍率	0.86	0.87	0.87	0.88	0.85	0.77	0.58	0.58	0.58	0.28	0.17	0.71

常用(パートタイム)



年齢別	19歳以下	20~24歳	25~29歳	30~34歳	35~39歳	40~44歳	45~49歳	50~54歳	55~59歳	60~64歳	65歳以上	計
有効求人人数	5	25	46	48	46	46	56	41	46	64	96	519
有効求職数	9	46	85	90	85	85	104	76	85	158	274	1,097
有効求人倍率	0.56	0.54	0.54	0.53	0.54	0.54	0.54	0.54	0.54	0.41	0.35	0.47

※年齢別有効求人倍率は「就職機会積み上げ方式」で算出。(詳細は<https://www.mhlw.go.jp/toukei/itiran/roudou/koyou/ippan/2006/07/sankou10.html>)

※「パートタイム」とは、1週間の所定労働時間が同一の事業所に雇用されている通常の労働者の1週間の所定労働時間に比し短いものをいう。

なお、「常用パート」とは、「パートタイム」であって、雇用期間が「定めなし」または「定めあり(4カ月以上)」の就業形態をいう。

※求職関係はハローワーク利用登録者の数値である。

## 【2023年 5月内容】 職業別賃金情報

ハローワーク西尾

職業	フルタイム		パートタイム	
	求職希望賃金 (千円)	求人平均賃金 (千円)	求職希望賃金 (円)	求人平均賃金 (円)
職業計	229	245	1,021	1,179
A 管理的職業従事者	--	--	--	--
B 専門的・技術的職業従事者	233	271	1,200	1,523
07 開発技術者	250	257	--	--
08 製造技術者	290	218	1,250	--
09 建築・土木・測量技術者	240	334	--	--
10 情報処理・通信技術者	200	246	--	--
11 その他の技術者	--	--	--	--
12 医師、歯科医師、獣医師、薬剤師	--	306	--	2,068
13 保健師、助産師、看護師	230	260	1,200	1,626
14 医療技術者	240	275	1,350	1,512
15 その他の保健医療の職業	230	202	1,000	--
16 社会福祉の専門的職業	227	263	1,050	1,298
22 美術家、デザイナー、写真家、映像撮影者	250	--	--	--
05.06.17 ~ 21.23.24 その他の専門的職業	220	--	1,300	1,500
C 事務従事者	195	201	1,028	1,098
25 一般事務の職業	195	191	1,030	1,103
26 会計事務の職業	180	176	1,000	1,000
27 生産関連事務の職業	215	236	--	--
28 営業・販売関連事務の職業	--	215	--	--
29 外勤事務の職業	--	--	--	--
30 運輸・郵便事務の職業	--	247	--	--
31 事務用機器操作の職業	--	--	1,000	--
D 販売従事者	235	248	995	1,126
32 商品販売の職業	216	253	994	1,126
33 商販類の職業	--	--	--	--
34 営業の職業	267	239	1,000	--
E サービス職業従事者	208	221	1,002	1,074
35 家庭生活支援サービスの職業	--	--	--	1,200
36 介護サービスの職業	210	214	1,033	1,072
37 保健医療サービスの職業	155	202	995	1,027
38 生活衛生サービスの職業	185	207	--	1,144
39 飲食物調理の職業	242	266	992	1,032
40 接客・給仕の職業	190	215	986	1,200
41 居住施設・ビル等の管理の職業	200	--	--	--
42 その他のサービスの職業	200	204	971	1,077
F 保安職業従事者	200	187	1,000	1,150
G 農林漁業従事者	200	213	993	993
H 生産工程従事者	234	234	1,024	1,015
49□生産設備制御・監視の職業	266	240	--	--
50□生産設備制御・監視の職業	--	230	--	--
51 生産設備制御・監視の職業(機械組立)	250	--	--	--
52□金属材料製造・金属加工・金属溶接・溶断の職業	242	235	1,200	--
54□製品製造・加工処理の職業	208	226	986	1,020
57 機械組立の職業	239	262	979	--
60 機械整備・修理の職業	247	257	1,100	--
61□製品検査の職業	212	183	997	--
62□製品検査の職業	216	257	1,000	986
63 機械検査の職業	215	--	1,000	993
64 生産関連・生産類似の職業	225	239	--	--
I 輸送・機械運転従事者	278	247	1,000	1,025
65 鉄道運転の職業	--	--	--	--
66 自動車運転の職業	275	242	1,000	1,025
67 船舶・航空機運転の職業	300	--	--	--
68 その他の輸送の職業	276	213	--	--
69 定置・建設機械運転の職業	--	293	--	--
J 輸送・機械運転従事者	288	287	--	--
70 建設躯体工事の職業	--	270	--	--
71 建設の職業(建設躯体工事の職業を除く)	350	333	--	--
72 電気工事の職業	225	286	--	--
73 土木の職業	--	270	--	--
74 採掘の職業	--	267	--	--
K 運搬・清掃・包装等従事者	206	219	1,006	1,053
75 運搬の職業	213	202	1,100	1,083
76 清掃の職業	200	243	987	1,009
77 包装の職業	250	--	1,000	--
78 その他の運搬・清掃・包装等の職業	196	204	1,004	1,083
分類不能の職業	244	--	1,007	--

※大分類については「日本標準職業分類」に基づいた標記となります。その他はわかりやすい職種名で標記しています。



# 職業別中途採用者の賃金情報

## ハローワーク西尾

【2022年10月～12月集計】

(単位:千円)

職業別		平均	19歳以下	20～24歳	25～29歳	30～34歳	35～39歳	40～44歳	45～49歳	50～54歳	55～59歳	60～64歳	65歳以上
職業計	西尾	222	193	201	211	214	224	237	233	244	255	254	216
	愛知	244	198	214	233	247	258	260	261	260	274	248	210
専門的・技術的職業	西尾	227	164	197	206	203	233	262	273	246	259	320	228
	愛知	262	199	219	250	269	282	280	286	284	301	288	249
管理的職業	西尾	340	—	200	200	—	325	—	640	—	225	450	—
	愛知	362	176	218	267	308	351	402	439	418	420	412	302
事務的職業	西尾	196	—	190	203	220	181	207	190	193	130	—	—
	愛知	248	192	206	229	254	265	261	256	269	333	266	224
販売の職業	西尾	257	—	151	152	234	266	—	275	410	594	136	—
	愛知	244	184	216	232	248	262	262	273	259	275	268	199
サービスの職業	西尾	210	184	205	218	200	246	218	192	214	225	234	155
	愛知	227	192	208	221	229	245	244	243	240	234	207	188
保安の職業	西尾	—	—	—	—	—	—	—	—	—	—	—	—
	愛知	189	189	191	191	207	210	199	195	188	192	183	172
農林漁業の職業	西尾	190	—	—	—	190	—	—	—	—	—	—	—
	愛知	209	182	198	202	194	227	215	233	224	251	180	164
運輸・通信の職業	西尾	261	210	203	271	242	224	296	267	275	237	263	—
	愛知	254	202	228	241	247	256	274	266	266	264	242	210
生産工程・労務の職業	西尾	213	194	210	208	217	213	219	208	227	231	202	224
	愛知	230	202	216	226	233	240	240	241	240	245	236	214

※この資料は、最近3ヶ月間の雇用保険資格取得データの分析集計から検索したもので、賃金額については賃金月額欄(毎月決まって支払われる給与・各種の手当・現物給与は含むが、その他臨時の賃金は含まない)に記入された賃金額を算出した平均賃金です。素数が少ないデータがありますので注意してください。