

～ご利用ください～

【令和5年4月内容分】

☆求職者の皆様へ・事業所の皆様へ☆

(発行：毎月下旬 ※【職業別中途採用者の賃金情報】は3ヶ月に1回更新)

職業別バランスシート (フルタイム・パートタイム)

- ・求職者 ⇒ どんな職業に何人の方が希望しているか
- ・求人者 ⇒ どんな職業で何人の求人があるか

職業別賃金情報

- ・求職者 ⇒ どんな職業にいくらの賃金で希望しているか
- ・求人者 ⇒ どんな職業にいくらの賃金で募集しているか

職業別中途採用者の賃金情報

- ・中途採用され雇用保険に加入した場合の職業別・年齢別求人賃金



ハローワーク西尾 (企業支援・専門援助部門)

求人関係			常用フルタイム	求 職 関 係									有効 求人 倍率
新規求人 計	有効求人 計	充足数 計		新規求職者数			有効求職者数			就職件数			
				性計	男	女	性計	男	女	性計	男	女	
338	1,074	66	職業計	375	212	163	1,477	841	634	81	45	36	0.73
1	1	1	管理的職業従事者	2	2	0	4	4	0	0	0	0	0.25
77	257	10	専門的・技術的職業従事者	37	17	20	144	79	65	10	5	5	1.78
5	20	0	開発技術者	3	3	0	12	12	0	0	0	0	1.67
5	11	1	製造技術者	7	7	0	20	17	3	2	1	1	0.55
21	50	1	建築・土木技術者	1	1	0	5	5	0	1	1	0	10.00
1	3	2	情報処理・通信技術者	4	2	2	24	18	6	2	2	0	0.13
0	0	0	その他の技術者	0	0	0	1	1	0	0	0	0	0.00
2	5	0	医師、薬剤師等	1	1	0	1	1	0	0	0	0	5.00
17	63	1	看護師、保健師等	10	0	10	22	1	21	1	0	1	2.86
7	42	3	医療技術者(臨床検査技師・理学療法士等)	0	0	0	5	2	3	1	0	1	8.40
3	6	0	その他保健医療(栄養士・あんまマッサージ等)	0	0	0	2	1	1	0	0	0	3.00
15	54	2	社会福祉の専門的職業(保育士・福祉相談員等)	5	0	5	20	4	16	3	1	2	2.70
1	2	0	美術家、デザイナー等	1	1	0	10	6	4	0	0	0	0.20
0	1	0	その他の専門的職業	5	2	3	22	11	11	0	0	0	0.05
25	77	10	事務従事者	62	15	47	273	81	192	17	4	13	0.28
12	45	8	一般事務員	59	13	46	238	59	179	11	2	9	0.19
2	7	1	会計事務員	0	0	0	14	8	6	2	0	2	0.50
4	11	1	生産関連事務員	2	1	1	9	6	3	3	2	1	1.22
5	11	0	営業・販売関連事務員	0	0	0	7	5	2	1	0	1	1.57
0	0	0	外勤事務員	0	0	0	0	0	0	0	0	0	—
1	2	0	運輸・郵便事務員	1	1	0	3	3	0	0	0	0	0.67
1	1	0	事務用機器操作の職業	0	0	0	2	0	2	0	0	0	0.50
19	49	0	販売従事者	12	6	6	47	29	18	1	1	0	1.04
10	24	0	商品販売の職業	8	2	6	27	12	15	0	0	0	0.89
9	25	0	営業の職業	3	3	0	18	16	2	1	1	0	1.39
41	160	7	サービス職業従事者	17	7	10	91	36	54	6	2	4	1.76
0	0	0	家庭生活支援サービス	0	0	0	1	0	1	0	0	0	0.00
28	78	3	介護サービスの職業	11	5	6	37	14	22	3	1	2	2.11
2	15	1	保健医療サービス	1	0	1	7	0	7	1	0	1	2.14
4	29	0	理・美容師、エステティシャン、ネイル	0	0	0	7	1	6	0	0	0	4.14
3	16	1	調理の職業	3	1	2	15	8	7	1	0	1	1.07
4	19	2	接客・給仕の職業	1	1	0	15	8	7	1	1	0	1.27
0	0	0	居住施設・ビルの管理	0	0	0	2	2	0	0	0	0	0.00
0	3	0	その他のサービス	1	0	1	7	3	4	0	0	0	0.43
0	3	0	保安職業従事者	3	3	0	5	5	0	1	1	0	0.60
8	13	1	農林漁業従事者	4	4	0	12	12	0	1	1	0	1.08
78	262	23	生産工程従事者	107	69	38	406	248	158	23	14	9	0.65
31	124	2	金属材料製造等	35	35	0	114	107	7	4	4	0	1.09
20	53	10	製品製造・加工処理	9	4	5	33	16	17	9	6	3	1.61
2	10	0	機械組立の職業	29	19	10	136	92	44	0	0	0	0.07
7	24	1	機械整備・修理の職業	2	2	0	11	11	0	1	1	0	2.18
16	19	4	製品検査(金属)	8	1	7	31	5	26	5	2	3	0.61
1	12	5	製品検査(金属除く)	7	0	7	26	2	24	1	0	1	0.46
0	0	0	機械検査の職業	13	5	8	42	6	36	0	0	0	0.00
0	12	1	生産関連・生産類似	2	1	1	7	5	2	2	1	1	1.71
38	105	7	輸送・機械運転従事者	16	16	0	66	65	1	10	10	0	1.59
32	86	6	自動車運転の職業	10	10	0	41	40	1	9	9	0	2.10
0	3	0	その他の輸送の職業	5	5	0	20	20	0	0	0	0	0.15
6	16	1	定置・建設機械運転	1	1	0	5	5	0	1	1	0	3.20
37	103	1	建設・採掘従事者	8	8	0	15	13	2	3	3	0	6.87
3	15	0	建設躯体工事の職業	1	1	0	1	1	0	0	0	0	15.00
7	21	1	建設の職業	1	1	0	5	3	2	1	1	0	4.20
6	7	0	電気工事の職業	1	1	0	1	1	0	1	1	0	7.00
21	58	0	土木の職業	4	4	0	6	6	0	0	0	0	9.67
14	44	6	運搬・清掃・包装等従事者	28	17	11	139	97	42	9	4	5	0.32
7	16	4	運搬の職業	12	8	4	36	27	9	5	2	3	0.44
3	15	1	清掃の職業	3	2	1	6	4	2	3	1	2	2.50
2	7	0	包装の職業	2	0	2	4	0	4	0	0	0	1.75
2	6	1	その他の運搬の職業	11	7	4	93	66	27	1	1	0	0.06
0	0	0	分類不能の職業	79	48	31	275	172	102	0	0	0	0.00
2	13	2	(IT 関連計)	7	5	2	35	27	8	2	2	0	0.37
62	209	7	(福祉関連計)	21	5	16	71	18	52	7	2	5	2.94
40	118	5	(介護関連計)	11	5	6	47	16	30	6	2	4	2.51

※職種については一部省略しているため、小計と一致しない。
 ※求職関係欄について、性計には性別未記入者を含むため男女計と一致しない場合がある。ハローワーク利用登録者の数値である。
 ※「常用」とは、雇用期間の定めがない、又は雇用期間の定めが4カ月以上のものをいう。
 ※大分類については「日本標準職業分類」に基づいた標記となります。その他はわかりやすい職種名で標記しています。

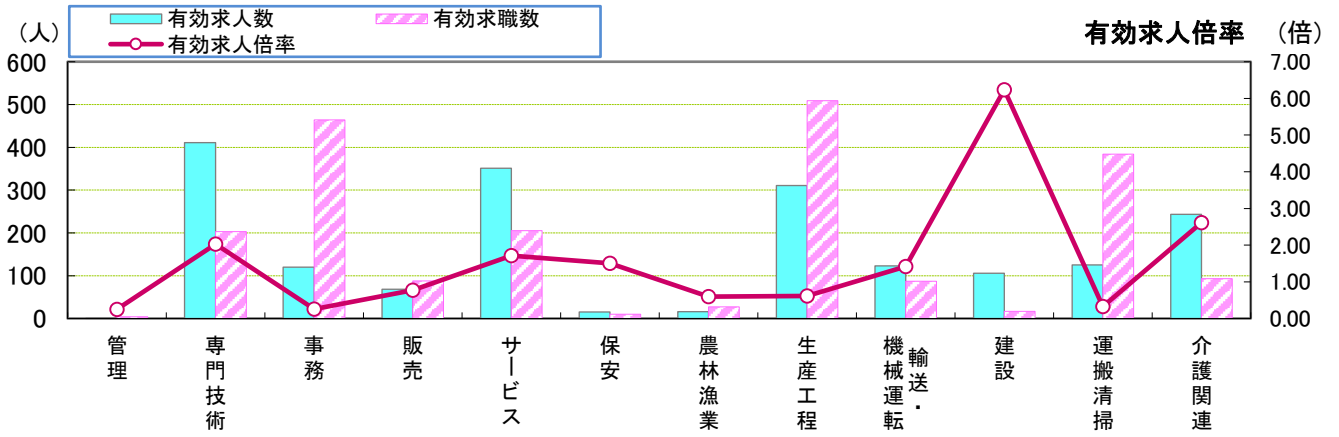
常用 (パートタイム) <職業別> 求人・求職バランスシート

西尾

2023年 4月 内容

求人関係			常用パート	求 職 関 係									有効求人倍率
新規求人	有効求人	充足数		新規求職者数			有効求職者数			就職件数			
計	計	計		性計	男	女	性計	男	女	性計	男	女	
198	573	68	職業計	337	115	222	1,093	362	730	70	11	59	0.52
0	0	0	管理的職業従事者	0	0	0	0	0	0	0	0	0	—
55	154	8	専門的・技術的職業従事者	14	4	10	59	15	44	6	1	5	2.61
0	0	0	開発技術者	0	0	0	2	2	0	0	0	0	0.00
0	0	0	製造技術者	1	1	0	4	3	1	0	0	0	0.00
0	0	0	建築・土木技術者	0	0	0	3	2	1	0	0	0	0.00
0	0	0	情報処理・通信技術者	0	0	0	2	2	0	0	0	0	0.00
0	0	0	その他の技術者	0	0	0	0	0	0	0	0	0	—
2	6	1	医師、薬剤師等	0	0	0	0	0	0	0	0	0	—
27	61	2	看護師、保健師等	1	0	1	16	1	15	2	1	1	3.81
9	40	0	医療技術者(臨床検査技師・理学療法士等)	0	0	0	1	0	1	0	0	0	40.00
0	3	0	その他保健医療(栄養士・あんまマッサージ等)	0	0	0	1	0	1	0	0	0	3.00
17	44	5	社会福祉の専門的職業(保育士・福祉相談員等)	6	0	6	19	1	18	4	0	4	2.32
0	0	0	美術家、デザイナー等	1	0	1	2	0	2	0	0	0	0.00
0	0	0	その他の専門的職業	5	3	2	9	4	5	0	0	0	0.00
15	43	10	事務従事者	69	13	56	191	27	164	10	1	9	0.23
11	36	8	一般事務員	65	11	54	181	23	158	10	1	9	0.20
1	2	1	会計事務員	0	0	0	3	0	3	0	0	0	0.67
1	1	1	生産関連事務員	1	1	0	3	2	1	0	0	0	0.33
0	2	0	営業・販売関連事務員	3	1	2	3	1	2	0	0	0	0.67
0	0	0	外勤事務員	0	0	0	0	0	0	0	0	0	—
2	2	0	運輸・郵便事務員	0	0	0	0	0	0	0	0	0	—
0	0	0	事務用機器操作の職業	0	0	0	1	1	0	0	0	0	0.00
8	19	1	販売従事者	14	4	10	41	10	31	2	0	2	0.46
8	19	1	商品販売の職業	12	3	9	39	9	30	2	0	2	0.49
0	0	0	営業の職業	2	1	1	2	1	1	0	0	0	0.00
63	191	16	サービス職業従事者	44	4	40	114	12	101	17	0	17	1.68
0	2	0	家庭生活支援サービス	1	0	1	1	0	1	0	0	0	2.00
33	107	12	介護サービスの職業	16	1	15	42	5	37	13	0	13	2.55
3	12	0	保健医療サービス	2	0	2	6	0	6	0	0	0	2.00
0	3	0	理・美容師、エステティシャン、ネイリスト	3	1	2	9	2	7	0	0	0	0.33
9	27	3	調理の職業	16	1	15	33	2	31	3	0	3	0.82
15	32	0	接客・給仕の職業	6	1	5	12	1	11	0	0	0	2.67
1	1	0	居住施設・ビルの管理	0	0	0	0	0	0	0	0	0	—
2	7	1	その他のサービス	0	0	0	11	2	8	1	0	1	0.64
7	12	1	保安職業従事者	2	2	0	5	5	0	0	0	0	2.40
3	3	1	農林漁業従事者	2	1	1	15	5	10	2	1	1	0.20
14	49	11	生産工程従事者	29	10	19	103	40	63	13	1	12	0.48
2	2	0	金属材料製造等	4	3	1	11	10	1	0	0	0	0.18
9	32	9	製品製造・加工処理	10	4	6	23	7	16	9	1	8	1.39
0	0	0	機械組立の職業	4	2	2	16	9	7	0	0	0	0.00
0	0	0	機械整備・修理の職業	0	0	0	7	7	0	0	0	0	0.00
1	3	1	製品検査(金属)	2	0	2	12	0	12	2	0	2	0.25
2	12	1	製品検査(金属除く)	4	0	4	15	0	15	1	0	1	0.80
0	0	0	機械検査の職業	4	0	4	12	0	12	0	0	0	0.00
0	0	0	生産関連・生産類似	0	0	0	5	5	0	1	0	1	0.00
9	18	1	輸送・機械運転従事者	5	5	0	21	18	3	1	1	0	0.86
9	18	1	自動車運転の職業	3	3	0	13	10	3	0	0	0	1.38
0	0	0	その他の輸送の職業	1	1	0	6	6	0	1	1	0	0.00
0	0	0	定置・建設機械運転	1	1	0	2	2	0	0	0	0	0.00
3	3	1	建設・採掘従事者	0	0	0	2	2	0	1	1	0	1.50
0	0	0	建設躯体工事の職業	0	0	0	0	0	0	0	0	0	—
0	0	0	建設の職業	0	0	0	2	2	0	0	0	0	0.00
0	0	0	電気工事の職業	0	0	0	0	0	0	0	0	0	—
3	3	1	土木の職業	0	0	0	0	0	0	1	1	0	—
21	81	18	運搬・清掃・包装等従事者	67	36	31	245	123	122	18	5	13	0.33
2	16	2	運搬の職業	5	4	1	15	12	3	1	1	0	1.07
10	30	5	清掃の職業	20	4	16	43	9	34	4	1	3	0.70
3	12	5	包装の職業	3	0	3	7	0	7	5	0	5	1.71
6	23	6	その他の運搬の職業	39	28	11	180	102	78	8	3	5	0.13
0	0	0	分類不能の職業	91	36	55	297	105	192	0	0	0	0.00
0	0	0	(IT関連計)	0	0	0	8	8	0	0	0	0	0.00
68	216	16	(福祉関連計)	19	1	18	63	7	56	17	1	16	3.43
37	125	14	(介護関連計)	18	1	17	46	6	40	15	0	15	2.72

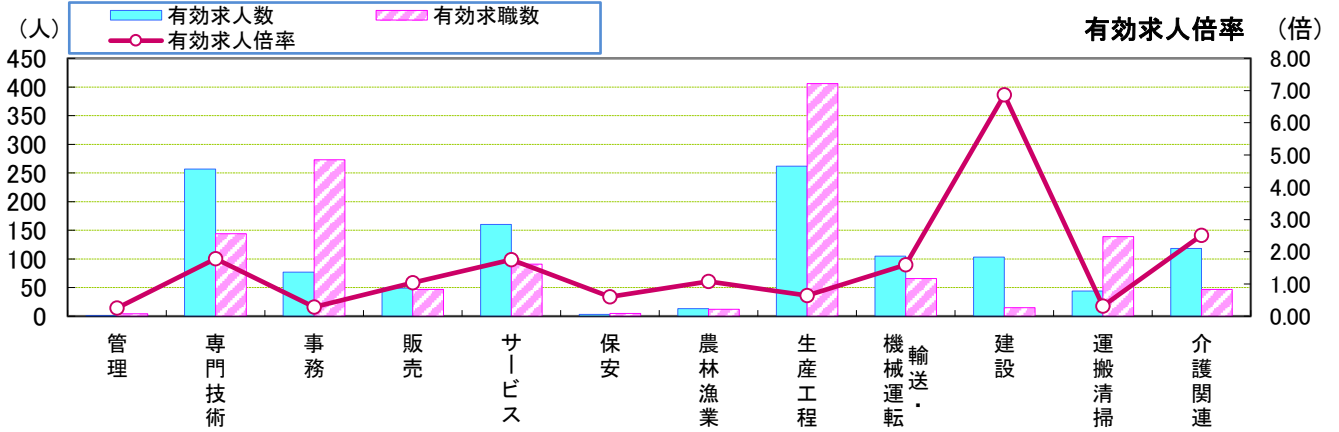
※職種については一部省略しているため、小計と一致しない。
 ※求職関係欄について、性計には性別未記入者を含むため男女計と一致しない場合がある。ハローワーク利用登録者の数値である。
 ※「常用」とは、雇用期間の定めがない、又は雇用期間の定めが4カ月以上のものをいう。
 ※大分類については「日本標準職業分類」に基づいた標記となります。その他はわかりやすい職種名で標記しています。



職業別	管理	専門技術	事務	販売	サービス	保安	農林漁業	生産工程	輸送・ 機械運転	建設	運搬清掃	介護関連	職業計
有効求人人数	1	411	120	68	351	15	16	311	123	106	125	243	1,647
有効求職数	4	203	464	88	205	10	27	509	87	17	384	93	2,570
有効求人倍率	0.25	2.02	0.26	0.77	1.71	1.50	0.59	0.61	1.41	6.24	0.33	2.61	0.64

* 学卒・臨時・季節を除き、パートを含む常用計(常用フル、常用パートの単純計)のため公表数値とは一致しない。(求職関係はハローワーク利用登録者の数)
* 介護関連はサービスの職業のうち、介護関連の職業を合計したもの。

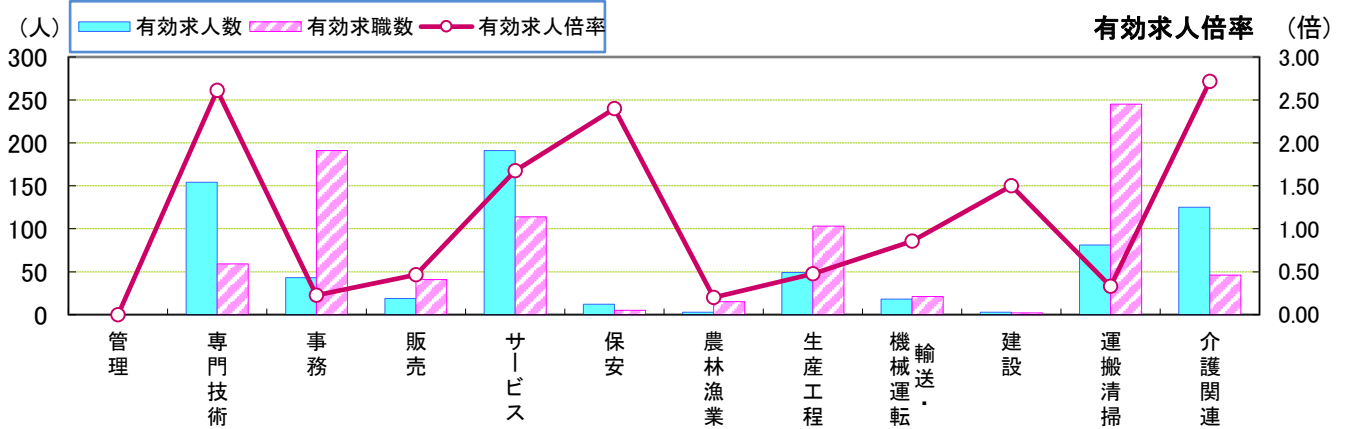
常用(フルタイム)



職業別	管理	専門技術	事務	販売	サービス	保安	農林漁業	生産工程	輸送・ 機械運転	建設	運搬清掃	介護関連	職業計
有効求人人数	1	257	77	49	160	3	13	262	105	103	44	118	1,074
有効求職数	4	144	273	47	91	5	12	406	66	15	139	47	1,477
有効求人倍率	0.25	1.78	0.28	1.04	1.76	0.60	1.08	0.65	1.59	6.87	0.32	2.51	0.73

* 学卒・パート・臨時・季節を除く常用フルタイム。

常用(パートタイム)



職業別	管理	専門技術	事務	販売	サービス	保安	農林漁業	生産工程	輸送・ 機械運転	建設	運搬清掃	介護関連	職業計
有効求人人数	0	154	43	19	191	12	3	49	18	3	81	125	573
有効求職数	0	59	191	41	114	5	15	103	21	2	245	46	1,093
有効求人倍率	#DIV/0!	2.61	0.23	0.46	1.68	2.40	0.20	0.48	0.86	1.50	0.33	2.72	0.52

* 臨時的・季節的・日雇のパートを除く常用的パート。

<年齢別>求人・求職バランスシート

常用フルタイム

ハローワーク西尾

職 種	有効 求人数	求人 倍率	有効求 職者計	19歳 以下	20～ 24歳	25～ 29歳	30～ 34歳	35～ 39歳	40～ 44歳	45～ 49歳	50～ 54歳	55～ 59歳	60～ 64歳	65歳 以上
職業計	1,074	0.73	1,477	37	178	217	168	182	143	155	123	107	109	58
A管理的職業従事者	1	0.25	4	0	0	0	0	0	0	0	1	0	3	0
B専門的・技術的職業従事者	257	1.78	144	0	16	27	17	16	25	13	11	7	7	5
開発技術者	20	1.67	12	0	3	2	1	1	1	0	0	2	2	0
製造技術者	11	0.55	20	0	5	2	0	2	4	2	4	0	0	1
建築・土木技術者	50	10.00	5	0	0	1	0	0	0	0	1	1	1	1
情報処理・通信技術者	3	0.13	24	0	2	7	6	2	4	2	1	0	0	0
その他の技術者	0	0.00	1	0	0	0	0	0	0	0	0	0	1	0
医師、薬剤師等	5	5.00	1	0	0	0	0	1	0	0	0	0	0	0
看護師、保健師等	63	2.86	22	0	0	4	3	3	5	2	2	1	1	1
医療技術者(臨床検査・理学療法士等)	42	8.40	5	0	0	4	0	1	0	0	0	0	0	0
その他保健医療(栄養士・マッサージ等)	6	3.00	2	0	0	0	1	1	0	0	0	0	0	0
社会福祉の専門的職業(保育士等)	54	2.70	20	0	0	2	3	1	7	4	2	0	1	0
美術家、デザイナー等	2	0.20	10	0	4	2	0	3	0	0	0	1	0	0
その他の専門的職業	1	0.05	22	0	2	3	3	1	4	3	1	2	1	2
C事務従事者	77	0.28	273	6	43	49	22	31	26	34	16	20	17	9
一般事務員	45	0.19	238	6	39	44	18	28	24	30	15	12	14	8
会計事務員	7	0.50	14	0	2	3	1	1	1	2	0	2	2	0
生産関連事務員	11	1.22	9	0	1	0	1	2	0	1	1	3	0	0
営業・販売関連事務員	11	1.57	7	0	0	2	0	0	0	1	0	2	1	1
外勤事務員	0	-	0	0	0	0	0	0	0	0	0	0	0	0
運輸・郵便事務	2	0.67	3	0	0	0	1	0	1	0	0	1	0	0
事務用機器操作の職業	1	0.50	2	0	1	0	1	0	0	0	0	0	0	0
D販売従事者	49	1.04	47	2	8	7	9	2	4	4	4	5	1	1
商品販売の職業	24	0.89	27	2	5	4	5	2	1	3	2	2	1	0
営業の職業	25	1.39	18	0	2	2	4	0	3	1	2	3	0	1
E サービス職業従事者	160	1.76	91	4	10	12	12	12	9	9	6	7	5	
家庭生活支援サービス	0	0.00	1	0	0	0	0	1	0	0	0	0	0	0
介護サービスの職業	78	2.11	37	1	3	4	3	4	1	5	5	4	5	2
保健医療サービス	15	2.14	7	1	1	1	0	2	1	0	0	0	0	1
理・美容師、エステティシャン等	29	4.14	7	0	2	1	1	2	0	1	0	0	0	0
調理の職業	16	1.07	15	0	2	2	1	1	3	3	1	1	1	0
接客・給仕の職業	19	1.27	15	2	1	4	5	2	0	0	0	0	0	1
居住施設・ビルの管理	0	0.00	2	0	0	0	0	0	0	0	0	1	0	1
その他のサービス	3	0.43	7	0	1	0	2	0	0	0	3	0	1	0
F保安職業従事者	3	0.60	5	0	0	0	0	0	1	0	1	0	1	2
G農林漁業従事者	13	1.08	12	0	2	1	2	0	2	1	0	2	2	0
H生産工程従事者	262	0.65	406	14	42	53	70	72	45	39	32	20	12	7
金属材料製造等	124	1.09	114	2	5	11	29	23	12	10	7	5	6	4
製品製造・加工処理	53	1.61	33	2	5	3	6	4	3	5	2	3	0	0
機械組立の職業	10	0.07	136	6	16	23	19	24	19	14	8	4	3	0
機械整備・修理の職業	24	2.18	11	1	0	1	2	0	1	1	1	2	0	2
製品検査(金属)	19	0.61	31	0	7	7	2	4	3	0	5	2	1	0
製品検査(金属除く)	12	0.46	26	3	2	3	1	5	2	2	6	1	1	0
機械検査の職業	0	0.00	42	0	5	4	7	9	4	6	3	2	1	1
生産関連・生産類似	12	1.71	7	0	2	1	1	1	1	0	0	1	0	0
I輸送・機械運転従事者	105	1.59	66	0	0	0	4	7	3	10	9	15	13	5
自動車運転の職業	86	2.10	41	0	0	0	3	3	2	7	7	8	7	4
その他の輸送の職業	3	0.15	20	0	0	0	1	3	1	2	2	4	6	1
定置・建設機械運転	16	3.20	5	0	0	0	0	1	0	1	0	3	0	0
J建設・採掘従事者	103	6.87	15	1	2	0	1	2	1	1	2	3	1	1
建設躯体工事の職業	15	15.00	1	0	1	0	0	0	0	0	0	0	0	0
建設の職業	21	4.20	5	1	1	0	1	1	0	0	0	1	0	0
電気工事の職業	7	7.00	1	0	0	0	0	0	0	1	0	0	0	0
土木の職業	58	9.67	6	0	0	0	0	1	1	0	1	1	1	1
K運搬・清掃・包装等従事者	44	0.32	139	3	12	15	7	13	9	18	17	14	20	11
運搬の職業(倉庫作業員、配達員等)	16	0.44	36	2	3	4	2	3	3	6	5	2	4	2
清掃の職業	15	2.50	6	0	0	0	0	0	0	0	1	1	2	2
包装の職業	7	1.75	4	0	0	1	1	0	2	0	0	0	0	0
その他の運搬等の職業	6	0.06	93	1	9	10	4	10	4	12	11	11	14	7
分類不能の職業	0	0.00	275	7	43	53	24	27	22	26	21	15	25	12
(IT関連計)	13	0.37	35	0	4	9	8	4	5	2	1	2	0	0
(福祉関連計)	209	2.94	71	1	3	9	7	9	9	10	8	5	7	3
(介護関連計)	118	2.51	47	1	3	4	4	5	4	8	6	4	6	2

※ハローワーク西尾に申込まれた常用フルタイム求人と常用フルタイムを希望する求職者数それぞれの総計。

(「常用フルタイム」とは、「フルタイム」であって、雇用期間が「定めなし」または「定めあり(4カ月以上)」の就業形態をいう)

※主要職種ノの抜粋のため、職業ごとの計と総計は一致しません。

※大分類については「日本標準職業分類」に基づいた標記となります。その他はわかりやすい職種名で標記しています。

<年齢別>求人・求職バランスシート

2023年 4月内容

常用パート

ハローワーク西尾

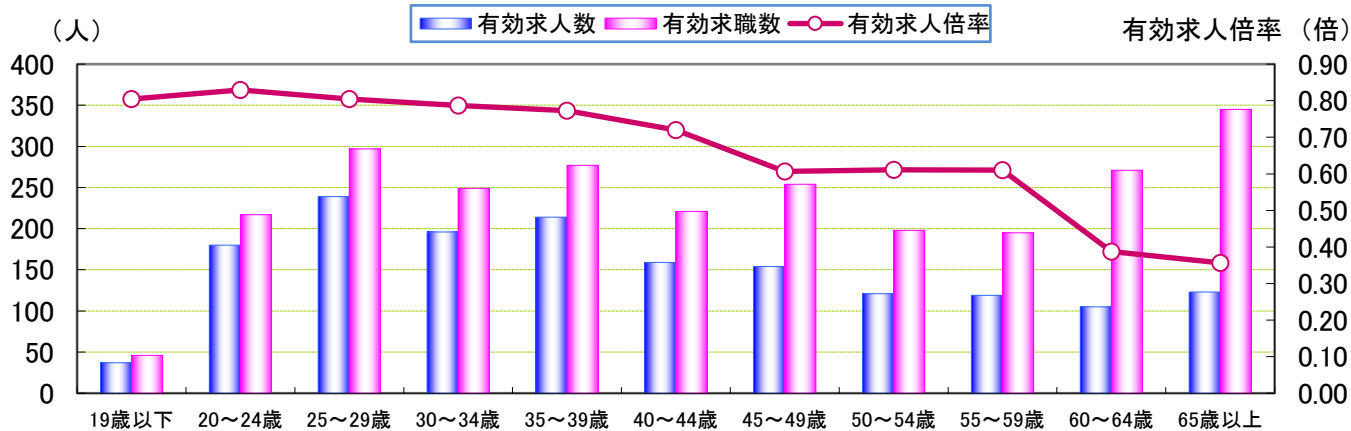
職 種	有効 求人数	求人 倍率	有効求 職者計	19歳 以下	20～ 24歳	25～ 29歳	30～ 34歳	35～ 39歳	40～ 44歳	45～ 49歳	50～ 54歳	55～ 59歳	60～ 64歳	65歳 以上
職業計	573	0.52	1,093	9	39	80	81	95	78	99	75	88	162	287
A管理的職業従事者	0	-	0	0	0	0	0	0	0	0	0	0	0	0
B専門的・技術的職業従事者	154	2.61	59	0	1	5	6	6	9	5	5	9	4	9
開発技術者	0	0.00	2	0	0	0	0	0	0	0	0	0	0	2
製造技術者	0	0.00	4	0	0	0	0	0	0	0	0	1	1	2
建築・土木技術者	0	0.00	3	0	0	0	0	0	1	0	0	1	0	1
情報処理・通信技術者	0	0.00	2	0	0	1	0	0	0	0	0	1	0	0
その他の技術者	0	-	0	0	0	0	0	0	0	0	0	0	0	0
医師、薬剤師等	6	-	0	0	0	0	0	0	0	0	0	0	0	0
看護師、保健師等	61	3.81	16	0	0	1	1	1	6	2	1	2	2	0
医療技術者(臨床検査・理学療法士等)	40	40.00	1	0	0	0	0	0	1	0	0	0	0	0
その他保健医療(栄養士・マッサージ等)	3	3.00	1	0	1	0	0	0	0	0	0	0	0	0
社会福祉の専門的職業(保育士等)	44	2.32	19	0	0	2	0	4	1	3	4	4	1	0
美術家、デザイナー等	0	0.00	2	0	0	0	2	0	0	0	0	0	0	0
その他の専門的職業	0	0.00	9	0	0	1	3	1	0	0	0	0	0	4
C事務従事者	43	0.23	191	0	4	19	17	19	20	28	16	16	20	32
一般事務員	36	0.20	181	0	4	19	17	18	19	28	15	14	18	29
会計事務員	2	0.67	3	0	0	0	0	0	1	0	1	0	1	0
生産関連事務員	1	0.33	3	0	0	0	0	1	0	0	0	0	1	1
営業・販売関連事務員	2	0.67	3	0	0	0	0	0	0	0	0	2	0	1
外勤事務員	0	-	0	0	0	0	0	0	0	0	0	0	0	0
運輸・郵便事務	2	-	0	0	0	0	0	0	0	0	0	0	0	0
事務用機器操作の職業	0	0.00	1	0	0	0	0	0	0	0	0	0	0	1
D販売従事者	19	0.46	41	1	3	2	1	3	4	4	3	9	8	3
商品販売の職業	19	0.49	39	1	3	2	1	3	4	4	3	9	7	2
営業の職業	0	0.00	2	0	0	0	0	0	0	0	0	0	1	1
Eサービス職業従事者	191	1.68	114	2	7	2	6	8	10	12	12	7	14	34
家庭生活支援サービス	2	2.00	1	0	0	0	0	0	0	0	0	0	0	1
介護サービスの職業	107	2.55	42	0	0	1	3	2	3	6	5	3	5	14
保健医療サービス	12	2.00	6	0	0	0	0	1	1	1	2	0	1	0
理・美容師、エステシャン等	3	0.33	9	0	2	1	2	1	0	0	1	0	1	1
調理の職業	27	0.82	33	1	3	0	1	2	3	3	0	2	6	12
接客・給仕の職業	32	2.67	12	1	0	0	0	0	1	2	3	2	1	2
居住施設・ビルの管理	1	-	0	0	0	0	0	0	0	0	0	0	0	0
その他のサービス	7	0.64	11	0	2	0	0	2	2	0	1	0	0	4
F保安職業従事者	12	2.40	5	0	0	0	0	0	0	0	0	0	0	5
G農林漁業従事者	3	0.20	15	0	0	0	1	3	1	2	1	2	3	2
H生産工程従事者	49	0.48	103	0	6	11	8	13	10	7	9	7	8	24
金属材料製造等	2	0.18	11	0	0	0	0	0	1	1	2	0	0	7
製品製造・加工処理	32	1.39	23	0	2	3	1	1	0	2	1	3	1	9
機械組立の職業	0	0.00	16	0	1	3	1	4	4	0	1	0	0	2
機械整備・修理の職業	0	0.00	7	0	0	1	0	0	0	0	0	1	3	2
製品検査(金属)	3	0.25	12	0	0	2	0	2	2	2	1	1	2	0
製品検査(金属除く)	12	0.80	15	0	1	2	2	2	2	1	3	2	0	0
機械検査の職業	0	0.00	12	0	1	0	4	4	1	1	1	0	0	0
生産関連・生産類似	0	0.00	5	0	0	0	0	0	0	0	0	0	2	3
I輸送・機械運転従事者	18	0.86	21	0	0	0	1	0	0	0	2	1	5	12
自動車運転の職業	18	1.38	13	0	0	0	1	0	0	0	2	0	1	9
その他の輸送の職業	0	0.00	6	0	0	0	0	0	0	0	0	1	2	3
定置・建設機械運転	0	0.00	2	0	0	0	0	0	0	0	0	0	2	0
J建設・採掘従事者	3	1.50	2	0	0	0	0	0	0	0	0	0	1	1
建設躯体工事の職業	0	-	0	0	0	0	0	0	0	0	0	0	0	0
建設の職業	0	0.00	2	0	0	0	0	0	0	0	0	0	1	1
電気工事の職業	0	-	0	0	0	0	0	0	0	0	0	0	0	0
土木の職業	3	-	0	0	0	0	0	0	0	0	0	0	0	0
K運搬・清掃・包装等従事者	81	0.33	245	3	9	19	15	11	14	21	12	23	40	78
運搬の職業(倉庫作業員、配達員等)	16	1.07	15	0	0	2	0	0	0	1	0	1	3	8
清掃の職業	30	0.70	43	0	1	2	1	2	4	2	3	6	7	15
包装の職業	12	1.71	7	0	1	2	1	1	0	0	2	0	0	0
その他の運搬等の職業	23	0.13	180	3	7	13	13	8	10	18	7	16	30	55
分類不能の職業	0	0.00	297	3	9	22	26	32	10	20	15	14	59	87
(IT関連計)	0	0.00	8	0	0	2	0	0	0	0	0	1	1	4
(福祉関連計)	216	3.43	63	0	0	2	4	4	11	9	6	6	7	14
(介護関連計)	125	2.72	46	0	0	1	3	3	4	7	5	4	5	14

※ハローワーク西尾に申込みれた常用パート求人と常用パートを希望する求職者数それぞれの総計。

(「常用パート」とは、「パートタイム」であって、雇用期間が「定めなし」または「定めあり(4か月以上)」の就業形態をいう。)

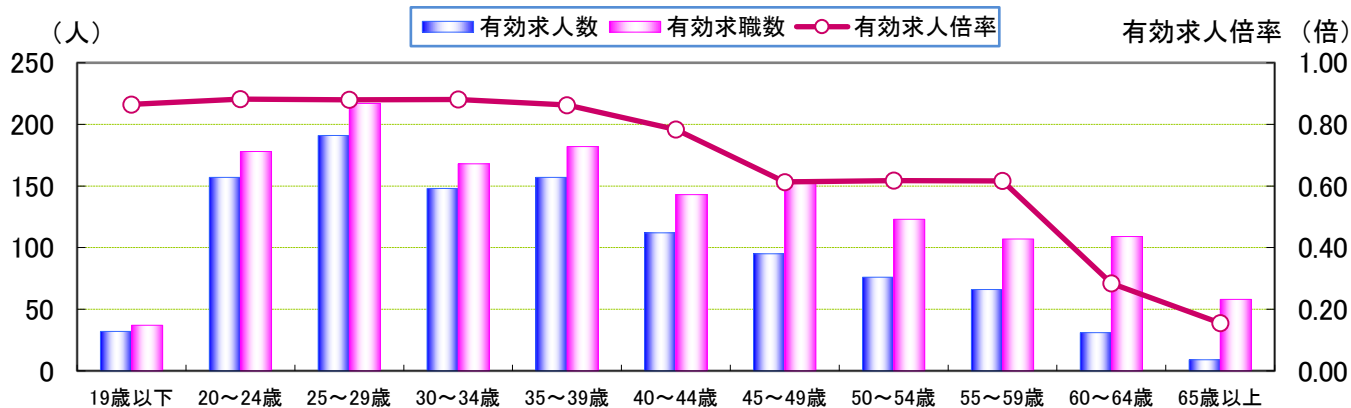
※主要職種の抜粋のため、職業ごとの計と総計は一致しません。

※大分類については「日本標準職業分類」に基づいた標記となります。その他はわかりやすい職種名で標記しています。



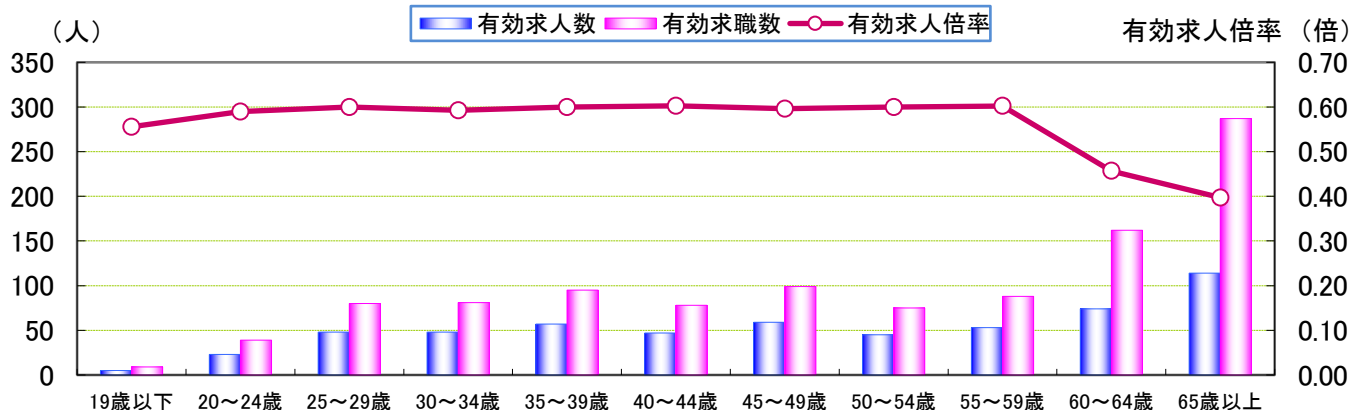
年齢別	19歳以下	20~24歳	25~29歳	30~34歳	35~39歳	40~44歳	45~49歳	50~54歳	55~59歳	60~64歳	65歳以上	計
有効求人人数	37	180	239	196	214	159	154	121	119	105	123	1,647
有効求職数	46	217	297	249	277	221	254	198	195	271	345	2,570
有効求人倍率	0.80	0.83	0.80	0.79	0.77	0.72	0.61	0.61	0.61	0.39	0.36	0.64

常用(フルタイム)



年齢別	19歳以下	20~24歳	25~29歳	30~34歳	35~39歳	40~44歳	45~49歳	50~54歳	55~59歳	60~64歳	65歳以上	計
有効求人人数	32	157	191	148	157	112	95	76	66	31	9	1,074
有効求職数	37	178	217	168	182	143	155	123	107	109	58	1,477
有効求人倍率	0.86	0.88	0.88	0.88	0.86	0.78	0.61	0.62	0.62	0.28	0.16	0.73

常用(パートタイム)



年齢別	19歳以下	20~24歳	25~29歳	30~34歳	35~39歳	40~44歳	45~49歳	50~54歳	55~59歳	60~64歳	65歳以上	計
有効求人人数	5	23	48	48	57	47	59	45	53	74	114	573
有効求職数	9	39	80	81	95	78	99	75	88	162	287	1,093
有効求人倍率	0.56	0.59	0.60	0.59	0.60	0.60	0.60	0.60	0.60	0.46	0.40	0.52

※年齢別有効求人倍率は「就職機会積み上げ方式」で算出。(詳細は<https://www.mhlw.go.jp/toukei/itiran/roudou/koyou/ippan/2006/07/sankou10.html>)

※「パートタイム」とは、1週間の所定労働時間が同一の事業所に雇用されている通常の労働者の1週間の所定労働時間に比し短いものをいう。

なお、「常用パート」とは、「パートタイム」であって、雇用期間が「定めなし」または「定めあり(4カ月以上)」の就業形態をいう。

※求職関係はハローワーク利用登録者の数値である。

【2023年 4月内容】 職業別賃金情報

ハローワーク西尾

職業	フルタイム		パートタイム	
	求職希望賃金 (千円)	求人平均賃金 (千円)	求職希望賃金 (円)	求人平均賃金 (円)
職業計	231	246	1,027	1,218
A 管理的職業従事者	475	268	--	--
B 専門的・技術的職業従事者	239	270	1,190	1,518
07 開発技術者	250	270	--	--
08 製造技術者	222	259	1,000	--
09 建築・土木・測量技術者	200	315	--	--
10 情報処理・通信技術者	258	255	--	--
11 その他技術者	--	--	--	--
12 医師、歯科医師、獣医師、薬剤師	--	300	--	2,038
13 保健師、助産師、看護師	283	270	1,500	1,674
14 医療技術者	--	267	--	1,507
15 その他の保健医療の職業	--	207	--	--
16 社会福祉の専門的職業	200	247	1,038	1,168
22 美術家、デザイナー、写真家、映像撮影者	200	256	986	--
05.06.17 ~ 21.23.24 その他の専門的職業	198	--	1,360	--
C 事務従事者	201	214	1,012	1,041
25 一般事務の職業	201	194	1,013	1,052
26 会計事務の職業	--	238	--	993
27 生産関連事務の職業	170	212	1,000	1,008
28 営業・販売関連事務の職業	--	232	993	--
29 外勤事務の職業	--	--	--	--
30 運輸・郵便事務の職業	300	300	--	1,010
31 事務用機器操作の職業	--	206	--	--
D 販売従事者	229	258	1,073	1,130
32 商品販売の職業	220	246	1,088	1,130
33 商販類の職業	230	--	--	--
34 営業の職業	250	267	1,000	--
E サービス職業従事者	225	233	1,031	1,104
35 家庭生活支援サービスの職業	--	--	1,000	--
36 介護サービスの職業	227	232	1,056	1,134
37 保健医療サービスの職業	180	260	958	1,020
38 生活衛生サービスの職業	--	208	1,000	--
39 飲食物調理の職業	250	236	1,036	1,046
40 接客・給仕の職業	200	248	993	1,123
41 居住施設・ビル等の管理の職業	--	--	--	1,025
42 その他サービスの職業	200	--	--	1,025
F 保安職業従事者	190	--	1,000	989
G 農林漁業従事者	250	225	1,000	991
H 生産工程従事者	231	226	1,003	1,061
49□生産設備制御・監視の職業	350	--	986	--
50□生産設備制御・監視の職業	250	300	--	--
51 生産設備制御・監視の職業(機械組立)	--	--	--	--
52□金属材料製造・金属加工・金属溶接・溶断の職業	238	220	997	1,188
54□製品製造・加工処理の職業	224	226	1,010	1,037
57 機械組立の職業	239	227	1,043	--
60 機械整備・修理の職業	300	245	--	--
61□製品検査の職業	214	211	986	1,030
62□製品検査の職業	181	262	975	986
63 機械検査の職業	211	--	991	--
64 生産関連・生産類似の職業	230	--	--	--
I 輸送・機械運転従事者	244	251	1,077	1,292
65 鉄道運転の職業	--	--	--	--
66 自動車運転の職業	264	241	1,129	1,292
67 船舶・航空機運転の職業	--	--	--	--
68 その他の輸送の職業	224	--	1,000	--
69 定置・建設機械運転の職業	200	299	1,000	--
J 輸送・機械運転従事者	284	268	--	1,563
70 建設躯体工事の職業	--	234	--	--
71 建設の職業(建設躯体工事の職業を除く)	200	290	--	--
72 電気工事の職業	350	264	--	--
73 土木の職業	298	264	--	1,563
74 採掘の職業	250	--	--	--
K 運搬・清掃・包装等従事者	224	229	1,032	1,110
75 運搬の職業	227	232	1,147	1,068
76 清掃の職業	190	210	1,009	1,059
77 包装の職業	250	281	995	1,003
78 その他の運搬・清掃・包装等の職業	223	204	1,030	1,247
分類不能の職業	243	--	1,008	--

※大分類については「日本標準職業分類」に基づいた標記となります。その他はわかりやすい職種名で標記しています。

職業別中途採用者の賃金情報

ハローワーク西尾

【2022年10月～12月集計】

(単位:千円)

職業別		平均	19歳以下	20～24歳	25～29歳	30～34歳	35～39歳	40～44歳	45～49歳	50～54歳	55～59歳	60～64歳	65歳以上
職業計	西尾	222	193	201	211	214	224	237	233	244	255	254	216
	愛知	244	198	214	233	247	258	260	261	260	274	248	210
専門的・技術的職業	西尾	227	164	197	206	203	233	262	273	246	259	320	228
	愛知	262	199	219	250	269	282	280	286	284	301	288	249
管理的職業	西尾	340	—	200	200	—	325	—	640	—	225	450	—
	愛知	362	176	218	267	308	351	402	439	418	420	412	302
事務的職業	西尾	196	—	190	203	220	181	207	190	193	130	—	—
	愛知	248	192	206	229	254	265	261	256	269	333	266	224
販売の職業	西尾	257	—	151	152	234	266	—	275	410	594	136	—
	愛知	244	184	216	232	248	262	262	273	259	275	268	199
サービスの職業	西尾	210	184	205	218	200	246	218	192	214	225	234	155
	愛知	227	192	208	221	229	245	244	243	240	234	207	188
保安の職業	西尾	—	—	—	—	—	—	—	—	—	—	—	—
	愛知	189	189	191	191	207	210	199	195	188	192	183	172
農林漁業の職業	西尾	190	—	—	—	190	—	—	—	—	—	—	—
	愛知	209	182	198	202	194	227	215	233	224	251	180	164
運輸・通信の職業	西尾	261	210	203	271	242	224	296	267	275	237	263	—
	愛知	254	202	228	241	247	256	274	266	266	264	242	210
生産工程・労務の職業	西尾	213	194	210	208	217	213	219	208	227	231	202	224
	愛知	230	202	216	226	233	240	240	241	240	245	236	214

※この資料は、最近3ヶ月間の雇用保険資格取得データの分析集計から検索したもので、賃金額については賃金月額欄(毎月決まって支払われる給与・各種の手当・現物給与は含むが、その他臨時の賃金は含まない)に記入された賃金額を算出した平均賃金です。素数が少ないデータがありますので注意してください。