

～ご利用ください～

【令和5年3月内容分】

☆求職者の皆様へ・事業所の皆様へ☆

(発行：毎月下旬 ※【職業別中途採用者の賃金情報】は3ヶ月に1回更新)

職業別バランスシート (フルタイム・パートタイム)

- ・求職者 ⇒ どんな職業に何人の方が希望しているか
- ・求人者 ⇒ どんな職業で何人の求人があるか

職業別賃金情報

- ・求職者 ⇒ どんな職業にいくらの賃金で希望しているか
- ・求人者 ⇒ どんな職業にいくらの賃金で募集しているか

職業別中途採用者の賃金情報

- ・中途採用され雇用保険に加入した場合の職業別・年齢別求人賃金



ハローワーク西尾 (企業支援・専門援助部門)

常用
(フルタイム)

〈職業別〉 求人・求職バランスシート

西尾

2023年 3月 内容

求人関係			常用フルタイム	求 職 関 係									有効 求人 倍率
新規求人 計	有効求人 計	充足数 計		新規求職者数			有効求職者数			就職件数			
				性計	男	女	性計	男	女	性計	男	女	
387	1,181	81	職業計	407	214	193	1,619	949	669	90	40	50	0.73
0	2	0	管理的職業	0	0	0	2	2	0	0	0	0	1.00
77	273	9	専門的・技術的職業	40	21	19	148	81	67	6	2	4	1.84
8	20	0	開発技術者	2	2	0	11	11	0	0	0	0	1.82
2	9	0	製造技術者	4	4	0	21	16	5	0	0	0	0.43
18	47	1	建築・土木技術者	4	4	0	7	7	0	1	1	0	6.71
0	5	1	情報処理・通信技術者	6	5	1	21	17	4	0	0	0	0.24
0	0	0	その他の技術者	1	1	0	1	1	0	0	0	0	0.00
1	4	0	医師、薬剤師等	0	0	0	0	0	0	0	0	0	--
17	68	2	看護師、保健師等	6	0	6	17	2	15	1	0	1	4.00
9	46	0	医療技術者(臨床検査技師・理学療法士等)	3	2	1	8	4	4	0	0	0	5.75
1	6	1	その他保健医療(栄養士・あんまマッサージ等)	1	0	1	4	2	2	0	0	0	1.50
20	65	4	社会福祉の専門的職業(保育士・福祉相談員等)	6	2	4	23	5	18	3	1	2	2.83
0	1	0	美術家、デザイナー等	1	0	1	10	5	5	0	0	0	0.10
1	2	0	その他の専門的職業	6	1	5	25	11	14	1	0	1	0.08
34	97	21	事務的職業	81	13	68	300	93	207	22	1	21	0.32
25	64	19	一般事務員	74	10	64	264	69	195	19	1	18	0.24
4	6	0	会計事務員	5	2	3	17	10	7	0	0	0	0.35
4	13	0	生産関連事務員	2	1	1	8	6	2	1	0	1	1.63
1	11	2	営業・販売関連事務員	0	0	0	7	5	2	2	0	2	1.57
0	0	0	外勤事務員	0	0	0	0	0	0	0	0	0	--
0	3	0	運輸・郵便事務員	0	0	0	3	3	0	0	0	0	1.00
0	0	0	事務用機器操作の職業	0	0	0	1	0	1	0	0	0	0.00
14	55	0	販売の職業	8	4	4	44	28	16	2	2	0	1.25
5	23	0	商品販売の職業	5	1	4	24	10	14	1	1	0	0.96
9	32	0	営業の職業	3	3	0	19	17	2	1	1	0	1.68
57	179	18	サービスの職業	22	9	13	101	38	62	13	2	11	1.77
0	0	0	家庭生活支援サービス	0	0	0	1	0	1	0	0	0	0.00
23	88	2	介護サービスの職業	8	3	5	36	10	25	1	1	0	2.44
6	14	1	保健医療サービス	2	0	2	7	0	7	0	0	0	2.00
17	27	0	理・美容師、エステティシャン、ネイリスト	1	0	1	9	2	7	0	0	0	3.00
3	20	4	調理の職業	4	2	2	19	12	7	3	1	2	1.05
6	18	1	接客・給仕の職業	5	3	2	15	7	8	1	0	1	1.20
0	0	0	居住施設・ビルの管理	1	1	0	4	4	0	0	0	0	0.00
2	12	10	その他のサービス	1	0	1	10	3	7	8	0	8	1.20
0	3	0	保安の職業	2	2	0	5	5	0	0	0	0	0.60
5	10	0	農林漁業の職業	7	7	0	11	11	0	1	1	0	0.91
102	276	21	生産工程の職業	117	71	46	425	265	160	26	16	10	0.65
55	137	9	金属材料製造等	29	28	1	118	106	12	9	8	1	1.16
12	51	7	製品製造・加工処理	6	2	4	37	21	16	6	4	2	1.38
7	14	0	機械組立の職業	47	30	17	147	103	44	4	2	2	0.10
11	23	0	機械整備・修理の職業	5	5	0	14	13	1	0	0	0	1.64
1	11	3	製品検査(金属)	10	1	9	33	8	25	3	0	3	0.33
8	15	1	製品検査(金属除く)	5	1	4	26	2	24	2	0	2	0.58
0	0	0	機械検査の職業	9	0	9	35	1	34	0	0	0	0.00
6	14	1	生産関連・生産類似	4	3	1	8	7	1	1	1	0	1.75
40	110	6	輸送・機械運転の職業	18	18	0	86	85	1	8	8	0	1.28
33	90	3	自動車運転の職業	12	12	0	52	51	1	6	6	0	1.73
3	7	2	その他の輸送の職業	4	4	0	29	29	0	1	1	0	0.24
4	13	1	定置・建設機械運転	2	2	0	5	5	0	1	1	0	2.60
43	113	3	建設・採掘の職業	4	3	1	16	14	2	2	1	1	7.06
12	21	0	建設躯体工事の職業	0	0	0	0	0	0	0	0	0	--
4	21	2	建設の職業	3	2	1	6	4	2	1	1	0	3.50
1	7	0	電気工事の職業	0	0	0	4	4	0	0	0	0	1.75
26	62	1	土木の職業	1	1	0	5	5	0	1	0	1	12.40
15	63	3	運搬・清掃等の職業	29	18	11	201	150	51	10	7	3	0.31
7	20	0	運搬の職業	10	8	2	35	28	7	3	3	0	0.57
2	19	2	清掃の職業	0	0	0	7	5	2	2	2	0	2.71
2	9	1	包装の職業	0	0	0	5	1	4	2	0	2	1.80
4	15	0	その他の運搬の職業	19	10	9	154	116	38	3	2	1	0.10
0	0	0	分類不能の職業	79	48	31	280	177	103	0	0	0	0.00
4	19	1	(IT 関連計)	9	8	1	38	29	9	0	0	0	0.50
62	232	8	(福祉関連計)	21	6	15	73	19	53	5	2	3	3.18
39	132	6	(介護関連計)	13	5	8	52	15	36	4	2	2	2.54

※職種については一部省略しているため、小計と一致しない。

※求職関係欄について、性計には性別未記入者を含むため男女計と一致しない場合がある。ハローワーク利用登録者の数値である。

※「常用」とは、雇用期間の定めがない、又は雇用期間の定めが4カ月以上のものをいう。

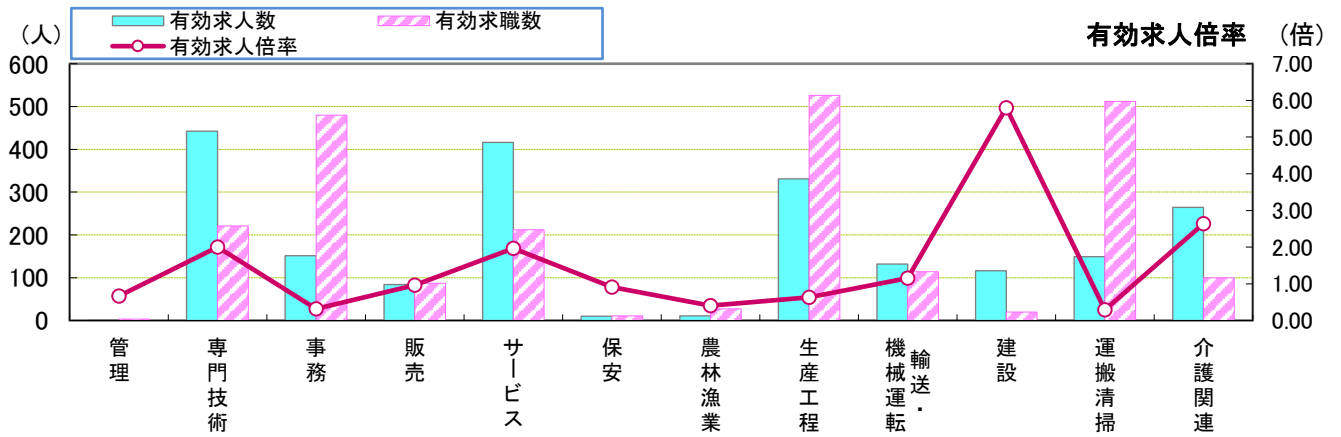
常用 (パートタイム) <職業別> 求人・求職バランスシート

西尾

2023年 3月 内容

求人関係			常用パート	求 職 関 係									有効求人倍率
新規求人計	有効求人計	充足数計		新規求職者数			有効求職者数			就職件数			
				性計	男	女	性計	男	女	性計	男	女	
149	663	66	職業計	224	49	175	1,147	404	742	81	24	57	0.58
0	0	0	管理的職業	0	0	0	1	1	0	1	0	1	0.00
32	169	6	専門的・技術的職業	23	8	15	73	21	52	13	3	10	2.32
0	0	0	開発技術者	1	1	0	2	2	0	0	0	0	0.00
0	0	0	製造技術者	1	1	0	5	3	2	0	0	0	0.00
1	1	0	建築・土木技術者	4	3	1	6	5	1	2	2	0	0.17
0	0	0	情報処理・通信技術者	0	0	0	3	3	0	0	0	0	0.00
0	0	0	その他の技術者	1	1	0	1	1	0	1	1	0	0.00
2	5	0	医師、薬剤師等	0	0	0	1	0	1	0	0	0	5.00
11	65	2	看護師、保健師等	9	0	9	19	1	18	4	0	4	3.42
7	41	0	医療技術者(臨床検査技師・理学療法士等)	0	0	0	4	1	3	0	0	0	10.25
1	4	0	その他保健医療(栄養士・あんまマッサージ等)	0	0	0	1	0	1	0	0	0	4.00
9	52	3	社会福祉の専門的職業(保育士・福祉相談員等)	6	1	5	23	3	20	3	0	3	2.26
0	0	0	美術家、デザイナー等	0	0	0	1	0	1	0	0	0	0.00
1	1	1	その他の専門的職業	1	1	0	7	2	5	3	0	3	0.14
16	54	10	事務的職業	39	2	37	180	27	153	13	4	9	0.30
14	45	6	一般事務員	37	2	35	166	23	143	10	4	6	0.27
1	4	4	会計事務員	2	0	2	6	0	6	3	0	3	0.67
0	0	0	生産関連事務員	0	0	0	5	2	3	0	0	0	0.00
1	5	0	営業・販売関連事務員	0	0	0	2	1	1	0	0	0	2.50
0	0	0	外勤事務員	0	0	0	0	0	0	0	0	0	--
0	0	0	運輸・郵便事務員	0	0	0	0	0	0	0	0	0	--
0	0	0	事務用機器操作の職業	0	0	0	1	1	0	0	0	0	0.00
6	29	2	販売の職業	4	0	4	43	11	32	3	0	3	0.67
6	28	2	商品販売の職業	4	0	4	42	10	32	3	0	3	0.67
0	1	0	営業の職業	0	0	0	1	1	0	0	0	0	1.00
46	237	7	サービスの職業	29	2	27	111	16	94	10	1	9	2.14
0	2	0	家庭生活支援サービス	0	0	0	0	0	0	0	0	0	--
28	112	3	介護サービスの職業	12	1	11	40	6	34	3	1	2	2.80
1	13	0	保健医療サービス	1	0	1	6	0	6	0	0	0	2.17
3	6	1	理・美容師、エステティシャン、ネイリスト	2	0	2	6	1	5	2	0	2	1.00
7	35	1	調理の職業	7	1	6	33	4	29	3	0	3	1.06
5	30	1	接客・給仕の職業	2	0	2	14	1	13	1	0	1	2.14
0	0	0	居住施設・ビルの管理	0	0	0	2	2	0	0	0	0	0.00
2	39	1	その他のサービス	5	0	5	10	2	7	1	0	1	3.90
5	7	0	保安の職業	2	2	0	6	6	0	0	0	0	1.17
1	1	4	農林漁業の職業	6	3	3	16	5	11	4	2	2	0.06
15	55	6	生産工程の職業	23	6	17	101	36	65	4	2	2	0.54
0	4	1	金属材料製造等	1	0	1	12	10	2	0	0	0	0.33
7	30	1	製品製造・加工処理	5	1	4	21	5	16	1	0	1	1.43
1	1	1	機械組立の職業	4	3	1	15	8	7	1	1	0	0.07
0	0	0	機械整備・修理の職業	1	1	0	7	7	0	0	0	0	0.00
2	6	1	製品検査(金属)	6	0	6	14	0	14	1	1	0	0.43
5	14	2	製品検査(金属除く)	4	0	4	16	0	16	1	0	1	0.88
0	0	0	機械検査の職業	1	0	1	10	0	10	0	0	0	0.00
0	0	0	生産関連・生産類似	1	1	0	5	5	0	0	0	0	0.00
4	22	4	輸送・機械運転の職業	4	4	0	28	25	3	6	3	3	0.79
4	22	4	自動車運転の職業	2	2	0	20	17	3	6	3	3	1.10
0	0	0	その他の輸送の職業	2	2	0	7	7	0	0	0	0	0.00
0	0	0	定置・建設機械運転	0	0	0	1	1	0	0	0	0	0.00
0	3	0	建設・採掘の職業	1	1	0	4	4	0	0	0	0	0.75
0	0	0	建設躯体工事の職業	0	0	0	0	0	0	0	0	0	--
0	0	0	建設の職業	1	1	0	3	3	0	0	0	0	0.00
0	0	0	電気工事の職業	0	0	0	0	0	0	0	0	0	--
0	3	0	土木の職業	0	0	0	1	1	0	0	0	0	3.00
24	86	27	運搬・清掃等の職業	34	6	28	311	155	156	27	9	18	0.28
6	27	6	運搬の職業	4	2	2	12	8	4	5	3	2	2.25
9	29	4	清掃の職業	4	0	4	41	11	30	3	1	2	0.71
5	13	9	包装の職業	2	0	2	8	1	7	8	2	6	1.63
4	17	8	その他の運搬の職業	24	4	20	250	135	115	11	3	8	0.07
0	0	0	分類不能の職業	59	15	44	273	97	176	0	0	0	0.00
0	0	0	(IT関連計)	2	2	0	12	11	1	0	0	0	0.00
50	228	5	(福祉関連計)	22	2	20	68	10	58	7	1	6	3.35
34	132	3	(介護関連計)	13	2	11	48	9	39	3	1	2	2.75

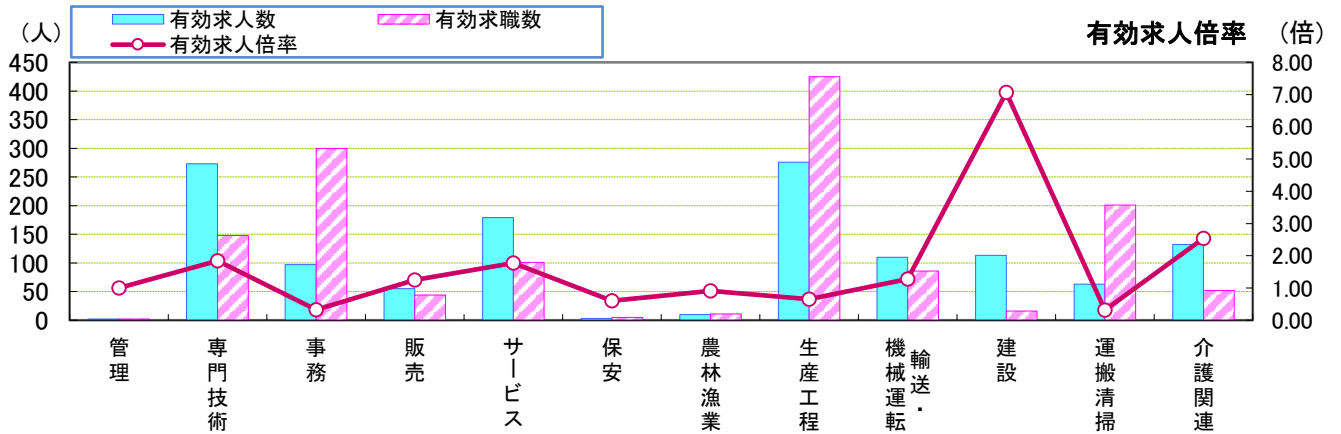
※職種については一部省略しているため、小計と一致しない。
 ※求職関係欄について、性計には性別未記入者を含むため男女計と一致しない場合がある。ハローワーク利用登録者の数値である。
 ※「常用」とは、雇用期間の定めがない、又は雇用期間の定めが4カ月以上のものをいう。



職業別	管理	専門技術	事務	販売	サービス	保安	農林漁業	生産工程	輸送・機械運転	建設	運搬清掃	介護関連	職業計
有効求人数	2	442	151	84	416	10	11	331	132	116	149	264	1,844
有効求職数	3	221	480	87	212	11	27	526	114	20	512	100	2,766
有効求人倍率	0.67	2.00	0.31	0.97	1.96	0.91	0.41	0.63	1.16	5.80	0.29	2.64	0.67

* 学卒・臨時・季節を除き、パートを含む常用計(常用フル、常用パートの単純計)のため公表数値とは一致しない。(求職関係はハローワーク利用登録者の数)
 * 介護関連はサービスの職業のうち、介護関連の職業を合計したもの。

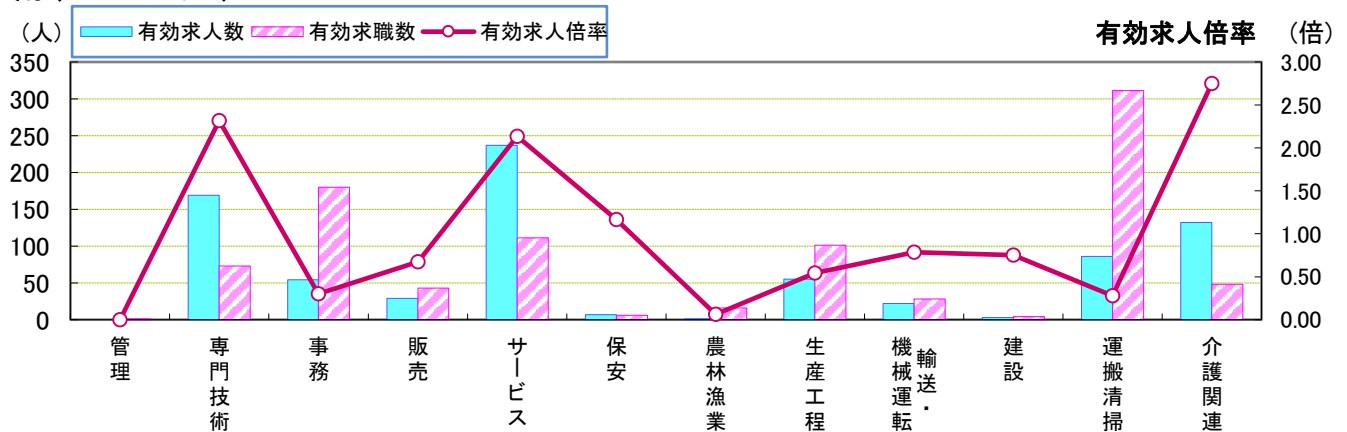
常用(フルタイム)



職業別	管理	専門技術	事務	販売	サービス	保安	農林漁業	生産工程	輸送・機械運転	建設	運搬清掃	介護関連	職業計
有効求人数	2	273	97	55	179	3	10	276	110	113	63	132	1,181
有効求職数	2	148	300	44	101	5	11	425	86	16	201	52	1,619
有効求人倍率	1.00	1.84	0.32	1.25	1.77	0.60	0.91	0.65	1.28	7.06	0.31	2.54	0.73

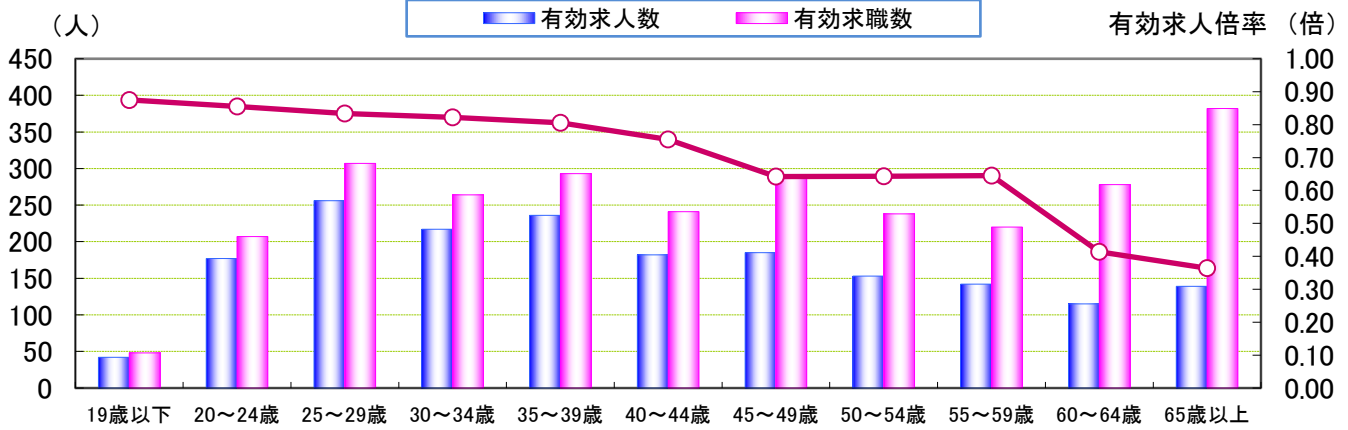
* 学卒・パート・臨時・季節を除く常用フルタイム。

常用(パートタイム)



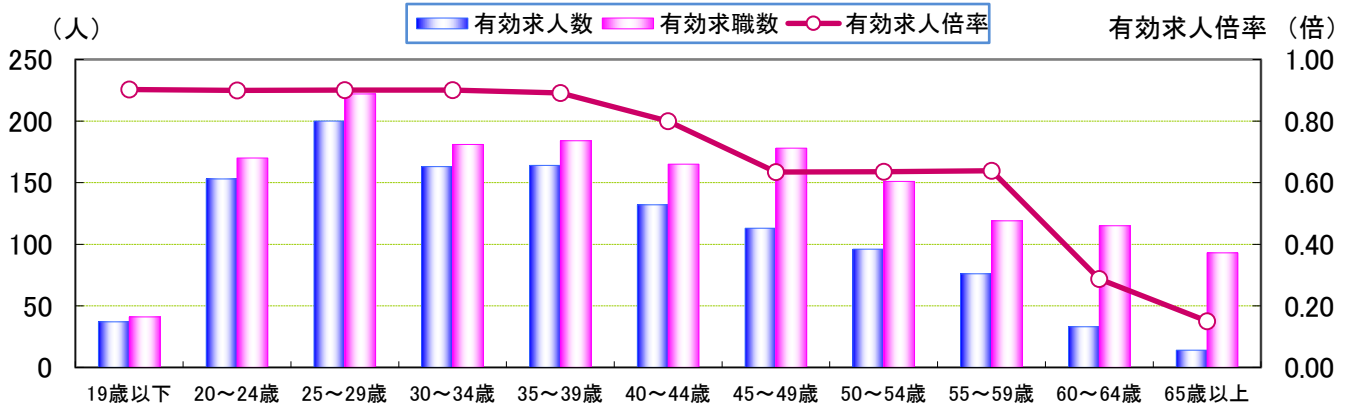
職業別	管理	専門技術	事務	販売	サービス	保安	農林漁業	生産工程	輸送・機械運転	建設	運搬清掃	介護関連	職業計
有効求人数	0	169	54	29	237	7	1	55	22	3	86	132	663
有効求職数	1	73	180	43	111	6	16	101	28	4	311	48	1,147
有効求人倍率	0.00	2.32	0.30	0.67	2.14	1.17	0.06	0.54	0.79	0.75	0.28	2.75	0.58

* 臨時的・季節的・日雇のパートを除く常用的パート。



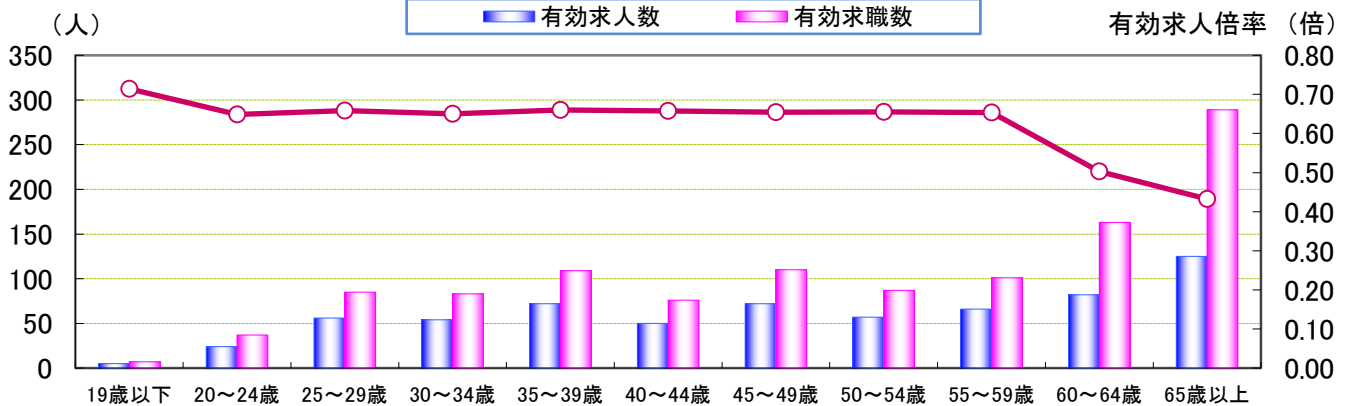
年齢別	19歳以下	20~24歳	25~29歳	30~34歳	35~39歳	40~44歳	45~49歳	50~54歳	55~59歳	60~64歳	65歳以上	計
有効求人人数	42	177	256	217	236	182	185	153	142	115	139	1,844
有効求職数	48	207	307	264	293	241	288	238	220	278	382	2,766
有効求人倍率	0.88	0.86	0.83	0.82	0.81	0.76	0.64	0.64	0.65	0.41	0.36	0.67

常用(フルタイム)



年齢別	19歳以下	20~24歳	25~29歳	30~34歳	35~39歳	40~44歳	45~49歳	50~54歳	55~59歳	60~64歳	65歳以上	計
有効求人人数	37	153	200	163	164	132	113	96	76	33	14	1,181
有効求職数	41	170	222	181	184	165	178	151	119	115	93	1,619
有効求人倍率	0.90	0.90	0.90	0.90	0.89	0.80	0.63	0.64	0.64	0.29	0.15	0.73

常用(パートタイム)



年齢別	19歳以下	20~24歳	25~29歳	30~34歳	35~39歳	40~44歳	45~49歳	50~54歳	55~59歳	60~64歳	65歳以上	計
有効求人人数	5	24	56	54	72	50	72	57	66	82	125	663
有効求職数	7	37	85	83	109	76	110	87	101	163	289	1,147
有効求人倍率	0.71	0.65	0.66	0.65	0.66	0.66	0.65	0.66	0.65	0.50	0.43	0.58

※年齢別有効求人倍率は「就職機会積み上げ方式」で算出。(詳細は<https://www.mhlw.go.jp/toukei/itiran/roudou/koyou/ippan/2006/07/sankou10.html>)
 ※「パートタイム」とは、1週間の所定労働時間が同一の事業所に雇用されている通常の労働者の1週間の所定労働時間に比し短いものをいう。
 なお、「常用パート」とは、「パートタイム」であって、雇用期間が「定めなし」または「定めあり(4カ月以上)」の就業形態をいう。
 ※求職関係はハローワーク利用登録者の数値である。

【2023年 3月内容】 職業別賃金情報

ハローワーク西尾

職業	フルタイム		パートタイム	
	求職希望賃金 (千円)	求人平均賃金 (千円)	求職希望賃金 (円)	求人平均賃金 (円)
職業計	227	245	1,047	1,215
A 管理的職業	--	--	--	--
B 専門的・技術的職業	232	276	1,317	1,717
07 開発技術者	235	293	2,000	--
08 製造技術者	238	270	1,000	--
09 建築・土木・測量技術者	253	323	1,333	1,400
10 情報処理・通信技術者	238	--	--	--
11 その他技術者	250	--	986	--
12 医師、歯科医師、獣医師、薬剤師	--	340	--	4,220
13 保健師、助産師、看護師	245	289	1,500	1,632
14 医療技術者	250	268	--	1,675
15 その他の保健医療の職業	180	243	--	1,050
16 社会福祉の専門的職業	222	222	1,009	1,155
22 美術家、デザイナー、写真家、映像撮影者	220	--	--	--
05.06.17 ~ 21.23.24 その他の専門的職業	200	225	1,300	1,361
C 事務的職業	216	207	992	1,076
25 一般事務の職業	214	201	993	1,070
26 会計事務の職業	200	241	978	1,250
27 生産関連事務の職業	300	213	--	--
28 営業・販売関連事務の職業	--	237	--	986
29 外勤事務の職業	--	--	--	--
30 運輸・郵便事務の職業	--	--	--	--
31 事務用機器操作の職業	--	--	--	--
D 販売の職業	224	266	1,000	1,008
32 商品販売の職業	192	244	1,000	1,008
33 販売類似の職業	--	--	--	--
34 営業	305	279	--	--
E サービスの職業	199	222	999	1,106
35 家庭生活支援サービスの職業	--	--	--	--
36 介護サービスの職業	197	234	998	1,110
37 保健医療サービスの職業	200	191	1,000	1,050
38 生活衛生サービスの職業	200	220	1,050	1,168
39 飲食物調理の職業	180	221	986	1,044
40 接客・給仕の職業	223	217	1,000	1,179
41 居住施設・ビル等の管理の職業	200	--	--	--
42 その他のサービスの職業	200	225	1,000	1,030
F 保安の職業	205	--	993	1,019
G 農林漁業の職業	230	264	1,000	1,200
H 生産工程の職業	226	233	1,025	1,032
49□生産設備制御・監視の職業	--	--	--	--
50□生産設備制御・監視の職業	350	--	--	--
51 生産設備制御・監視の職業(機械組立)	160	230	--	--
52□金属材料製造、金属加工、金属溶接・溶断の	219	242	1,000	--
54□製品製造・加工処理の職業	200	215	992	1,080
57 機械組立の職業	245	223	1,033	990
60 機械整備・修理の職業	216	250	1,000	--
61□製品検査の職業	199	186	1,015	1,008
62□製品検査の職業	186	192	1,053	999
63 機械検査の職業	218	--	1,000	--
64 生産関連・生産類似の職業	233	265	1,200	--
I 輸送・機械運転の職業	294	240	1,000	1,008
65 鉄道運転の職業	--	--	--	--
66 自動車運転の職業	309	245	1,000	1,008
67 船舶・航空機運転の職業	--	--	--	--
68 その他の輸送の職業	250	201	1,000	--
69 定置・建設機械運転の職業	300	253	--	--
J 建設・採掘の職業	250	277	1,000	--
70 建設躯体工事の職業	--	297	--	--
71 建設の職業(建設躯体工事の職業を除く)	233	293	1,000	--
72 電気工事の職業	--	210	--	--
73 土木工事の職業	300	273	--	--
74 採掘の職業	--	--	--	--
K 運搬・清掃・包装等の職業	220	254	996	1,031
75 運搬の職業	242	235	998	1,101
76 清掃の職業	--	278	989	1,006
77 包装の職業	--	222	986	986
78 その他の運搬・清掃・包装等の職業	207	299	998	1,022
分類不能の職業	232	--	1,060	--

職業別中途採用者の賃金情報

ハローワーク西尾

【2023年1月～年3月集計】

(単位:千円)

職業別		平均	19歳以下	20～24歳	25～29歳	30～34歳	35～39歳	40～44歳	45～49歳	50～54歳	55～59歳	60～64歳	65歳以上
職業計	西尾	226	193	205	218	218	218	239	239	248	252	267	263
	愛知	246	200	215	234	250	259	264	268	264	271	251	208
専門的・技術的職業	西尾	226	—	200	221	244	227	236	232	189	219	270	258
	愛知	260	186	217	244	268	283	285	295	277	294	277	241
管理的職業	西尾	375	—	—	—	—	250	480	—	—	591	—	180
	愛知	369	218	222	266	318	387	349	408	431	504	441	305
事務的職業	西尾	213	181	207	208	260	199	189	230	263	—	325	—
	愛知	251	190	206	230	249	264	268	270	282	325	290	221
販売の職業	西尾	215	186	191	257	231	236	239	—	95	—	—	—
	愛知	249	191	216	243	258	265	266	272	281	255	241	187
サービスの職業	西尾	216	192	221	225	207	182	197	226	229	225	—	216
	愛知	230	193	210	227	237	246	245	242	242	228	216	192
保安の職業	西尾	176	—	—	—	—	—	—	—	—	—	—	176
	愛知	191	186	201	200	205	189	199	203	192	189	191	175
農林漁業の職業	西尾	440	—	—	—	—	—	—	—	359	—	—	467
	愛知	219	177	177	217	230	190	254	208	286	207	222	275
運輸・通信の職業	西尾	265	—	233	232	282	257	358	249	283	271	238	240
	愛知	253	204	232	244	253	259	265	269	260	259	247	205
生産工程・労務の職業	西尾	219	197	201	213	208	216	233	246	250	246	276	227
	愛知	233	206	217	226	236	242	251	250	245	244	239	208

※この資料は、最近3ヶ月間の雇用保険資格取得データの分析集計から検索したもので、賃金額については賃金月額欄(毎月決まって支払われる給与・各種の手当・現物給与は含むが、その他臨時の賃金は含まない)に記入された賃金額を算出した平均賃金です。素数が少ないデータがありますので注意してください。