

～ご利用ください～

【令和5年2月内容分】

☆求職者の皆様へ・事業所の皆様へ☆

(発行：毎月下旬 ※【職業別中途採用者の賃金情報】は3ヶ月に1回更新)

職業別バランスシート (フルタイム・パートタイム)

- ・求職者 ⇒ どんな職業に何人の方が希望しているか
- ・求人者 ⇒ どんな職業で何人の求人があるか

職業別賃金情報

- ・求職者 ⇒ どんな職業にいくらの賃金で希望しているか
- ・求人者 ⇒ どんな職業にいくらの賃金で募集しているか

職業別中途採用者の賃金情報

- ・中途採用され雇用保険に加入した場合の職業別・年齢別求人賃金



ハローワーク西尾 (企業支援・専門援助部門)

常用
(フルタイム)

〈職業別〉 求人・求職バランスシート

西尾

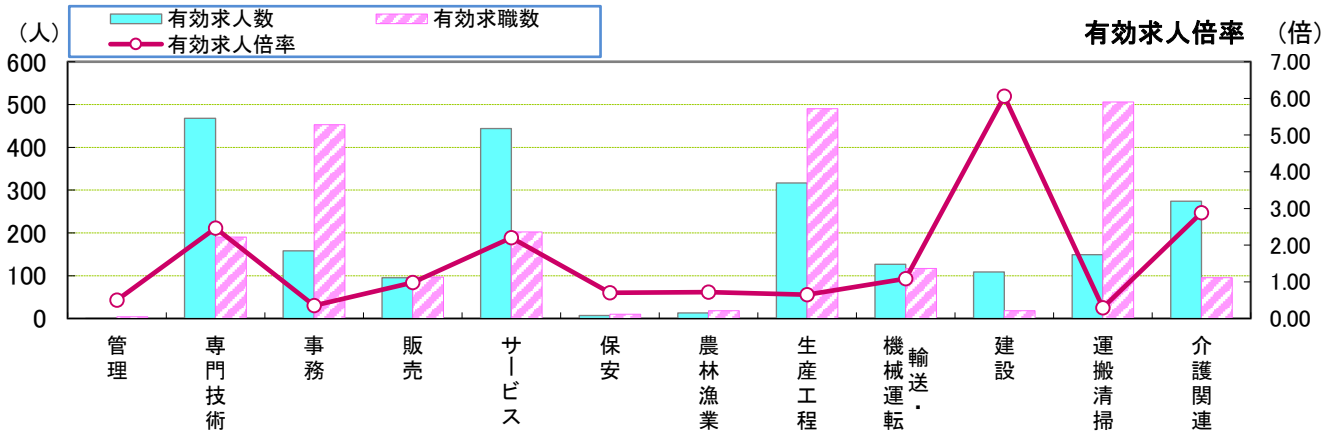
2023年 2月 内容

求人関係			常用フルタイム	求 職 関 係									有効 求人 倍率
新規求人 計	有効求人 計	充足数 計		新規求職者数			有効求職者数			就職件数			
				性計	男	女	性計	男	女	性計	男	女	
380	1,172	60	職業計	366	206	159	1,531	915	613	78	48	30	0.77
0	2	0	管理的職業	1	1	0	3	3	0	0	0	0	0.67
103	263	3	専門的・技術的職業	34	15	19	133	73	60	2	1	1	1.98
7	18	0	開発技術者	2	2	0	9	9	0	0	0	0	2.00
4	12	0	製造技術者	8	6	2	22	16	6	0	0	0	0.55
11	47	0	建築・土木技術者	0	0	0	6	6	0	0	0	0	7.83
3	5	0	情報処理・通信技術者	3	2	1	18	14	4	1	1	0	0.28
0	0	0	その他の技術者	0	0	0	0	0	0	0	0	0	---
2	4	0	医師、薬剤師等	0	0	0	0	0	0	0	0	0	---
29	68	1	看護師、保健師等	5	0	5	15	2	13	1	0	1	4.53
24	41	0	医療技術者(臨床検査技師・理学療法士等)	2	0	2	6	2	4	0	0	0	6.83
2	7	0	その他保健医療(栄養士・あんまマッサージ等)	1	1	0	3	2	1	0	0	0	2.33
20	59	2	社会福祉の専門的職業(保育士・福祉相談員等)	6	2	4	19	5	14	0	0	0	3.11
1	1	0	美術家、デザイナー等	1	0	1	11	6	5	0	0	0	0.09
0	1	0	その他の専門的職業	6	2	4	24	11	13	0	0	0	0.04
33	101	17	事務的職業	55	11	44	271	90	181	17	3	14	0.37
22	63	15	一般事務員	48	5	43	238	66	172	14	2	12	0.26
1	6	0	会計事務員	3	3	0	13	9	4	0	0	0	0.46
1	16	1	生産関連事務員	1	1	0	6	5	1	1	1	0	2.67
8	12	1	営業・販売関連事務員	2	2	0	10	7	3	2	0	2	1.20
0	0	0	外勤事務員	0	0	0	0	0	0	0	0	0	---
1	3	0	運輸・郵便事務員	0	0	0	3	3	0	0	0	0	1.00
0	1	0	事務用機器操作の職業	1	0	1	1	0	1	0	0	0	1.00
18	62	2	販売の職業	12	9	3	54	37	17	5	4	1	1.15
11	26	1	商品販売の職業	6	4	2	28	13	15	1	0	1	0.93
7	36	1	営業の職業	6	5	1	24	22	2	4	4	0	1.50
73	199	5	サービスの職業	22	8	13	101	34	66	5	1	4	1.97
0	0	0	家庭生活支援サービス	0	0	0	1	0	1	0	0	0	0.00
25	97	2	介護サービスの職業	9	3	5	37	9	27	2	1	1	2.62
7	17	1	保健医療サービス	1	0	1	8	0	8	2	0	2	2.13
8	33	0	理・美容師、エステティシャン、ネイリスト	1	0	1	13	2	11	0	0	0	2.54
11	26	2	調理の職業	3	1	2	19	12	7	1	0	1	1.37
12	15	0	接客・給仕の職業	3	1	2	9	3	6	0	0	0	1.67
0	0	0	居住施設・ビルの管理	2	2	0	4	4	0	0	0	0	0.00
10	11	0	その他のサービス	3	1	2	10	4	6	0	0	0	1.10
3	3	0	保安の職業	0	0	0	4	4	0	0	0	0	0.75
0	9	0	農林漁業の職業	1	1	0	4	4	0	0	0	0	2.25
81	263	19	生産工程の職業	120	82	38	397	257	140	24	17	7	0.66
34	119	7	金属材料製造等	39	37	2	110	98	12	8	8	0	1.08
23	51	7	製品製造・加工処理	9	6	3	32	20	12	8	5	3	1.59
1	11	0	機械組立の職業	42	27	15	145	107	38	2	1	1	0.08
7	24	1	機械整備・修理の職業	4	4	0	9	8	1	1	1	0	2.67
1	20	2	製品検査(金属)	7	4	3	31	10	21	2	1	1	0.65
3	12	1	製品検査(金属除く)	8	0	8	25	1	24	2	0	2	0.48
0	0	0	機械検査の職業	8	2	6	35	4	31	0	0	0	0.00
7	13	1	生産関連・生産類似	0	0	0	5	5	0	1	1	0	2.60
27	94	2	輸送・機械運転の職業	17	17	0	87	85	2	7	7	0	1.08
18	80	2	自動車運転の職業	13	13	0	52	51	1	5	5	0	1.54
2	5	0	その他の輸送の職業	4	4	0	30	29	1	1	1	0	0.17
7	9	0	定置・建設機械運転	0	0	0	5	5	0	1	1	0	1.80
22	106	3	建設・採掘の職業	3	3	0	13	12	1	5	5	0	8.15
0	14	0	建設躯体工事の職業	0	0	0	0	0	0	0	0	0	---
8	24	0	建設の職業	1	1	0	3	2	1	0	0	0	8.00
0	9	0	電気工事の職業	0	0	0	4	4	0	0	0	0	2.25
12	57	3	土木の職業	1	1	0	5	5	0	5	5	0	11.40
20	70	9	運搬・清掃等の職業	32	23	9	195	145	50	13	10	3	0.36
5	29	9	運搬の職業	8	6	2	34	27	7	9	7	2	0.85
10	19	0	清掃の職業	3	1	2	9	5	4	0	0	0	2.11
5	8	0	包装の職業	0	0	0	3	0	3	2	1	1	2.67
0	14	0	その他の運搬の職業	21	16	5	149	113	36	2	2	0	0.09
0	0	0	分類不能の職業	69	36	33	269	171	96	0	0	0	0.00
11	23	0	(IT関連計)	6	3	3	32	23	9	1	1	0	0.72
84	237	5	(福祉関連計)	19	5	13	67	17	49	3	1	2	3.54
38	139	4	(介護関連計)	14	5	8	50	14	35	2	1	1	2.78

※職種については一部省略しているため、小計と一致しない。
 ※求職関係欄について、性計には性別未記入者を含むため男女計と一致しない場合がある。ハローワーク利用登録者の数値である。
 ※「常用」とは、雇用期間の定めがない、又は雇用期間の定めが4カ月以上のものをいう。

求人関係			常用パート	求 職 関 係									有効求人倍率
新規求人計	有効求人計	充足数計		新規求職者数			有効求職者数			就職件数			
				性計	男	女	性計	男	女	性計	男	女	
296	717	67	職業計	221	64	157	1,096	403	692	80	18	62	0.65
0	0	0	管理的職業	1	1	0	1	1	0	0	0	0	0.00
92	205	19	専門的・技術的職業	14	3	11	57	15	42	20	4	16	3.60
0	1	0	開発技術者	0	0	0	1	1	0	0	0	0	1.00
0	0	0	製造技術者	1	1	0	6	4	2	0	0	0	0.00
0	0	0	建築・土木技術者	1	1	0	2	2	0	0	0	0	0.00
0	0	0	情報処理・通信技術者	0	0	0	3	3	0	0	0	0	0.00
0	0	0	その他の技術者	0	0	0	0	0	0	0	0	0	---
2	4	0	医師、薬剤師等	0	0	0	1	0	1	0	0	0	4.00
33	75	2	看護師、保健師等	8	1	7	12	1	11	2	0	2	6.25
24	41	0	医療技術者(臨床検査技師・理学療法士等)	0	0	0	4	1	3	0	0	0	10.25
2	4	0	その他保健医療(栄養士・あんまマッサージ等)	0	0	0	1	0	1	0	0	0	4.00
14	62	0	社会福祉の専門的職業(保育士・福祉相談員等)	2	0	2	18	2	16	0	0	0	3.44
0	0	0	美術家、デザイナー等	0	0	0	1	0	1	0	0	0	0.00
17	18	17	その他の専門的職業	2	0	2	8	1	7	18	4	14	2.25
20	57	12	事務的職業	45	6	39	182	31	151	16	4	12	0.31
18	50	11	一般事務員	42	4	38	168	25	143	14	3	11	0.30
1	2	0	会計事務員	2	1	1	5	1	4	0	0	0	0.40
0	0	0	生産関連事務員	0	0	0	5	2	3	0	0	0	0.00
1	5	1	営業・販売関連事務員	0	0	0	2	1	1	1	1	0	2.50
0	0	0	外勤事務員	0	0	0	0	0	0	0	0	0	---
0	0	0	運輸・郵便事務員	0	0	0	0	0	0	0	0	0	---
0	0	0	事務用機器操作の職業	1	1	0	2	2	0	1	0	1	0.00
12	33	3	販売の職業	6	1	5	43	11	32	2	0	2	0.77
12	32	2	商品販売の職業	6	1	5	41	10	31	1	0	1	0.78
0	1	1	営業の職業	0	0	0	2	1	1	1	0	1	0.50
93	245	12	サービスの職業	17	1	16	101	15	85	13	0	13	2.43
2	2	0	家庭生活支援サービス	0	0	0	0	0	0	0	0	0	---
37	108	1	介護サービスの職業	8	1	7	37	5	32	1	0	1	2.92
10	16	1	保健医療サービス	2	0	2	7	0	7	1	0	1	2.29
0	8	0	理・美容師、エステティシャン、ネイリスト	2	0	2	4	1	3	0	0	0	2.00
14	34	4	調理の職業	4	0	4	31	4	27	5	0	5	1.10
24	31	0	接客・給仕の職業	0	0	0	13	1	12	0	0	0	2.38
0	2	1	居住施設・ビルの管理	0	0	0	2	2	0	1	0	1	1.00
6	44	5	その他のサービス	1	0	1	7	2	4	5	0	5	6.29
0	4	0	保安の職業	2	2	0	6	6	0	0	0	0	0.67
0	4	3	農林漁業の職業	8	1	7	14	3	11	3	1	2	0.29
28	54	5	生産工程の職業	19	5	14	93	35	58	10	2	8	0.58
1	4	0	金属材料製造等	2	2	0	13	12	1	0	0	0	0.31
18	30	4	製品製造・加工処理	5	0	5	21	5	16	7	1	6	1.43
1	1	0	機械組立の職業	4	1	3	12	5	7	0	0	0	0.08
0	0	0	機械整備・修理の職業	2	2	0	6	6	0	0	0	0	0.00
1	6	1	製品検査(金属)	0	0	0	9	0	9	1	0	1	0.67
7	13	0	製品検査(金属除く)	1	0	1	14	1	13	0	0	0	0.93
0	0	0	機械検査の職業	4	0	4	11	0	11	0	0	0	0.00
0	0	0	生産関連・生産類似	1	0	1	6	5	1	2	1	1	0.00
5	33	2	輸送・機械運転の職業	4	4	0	30	27	3	1	0	1	1.10
5	33	2	自動車運転の職業	2	2	0	21	18	3	1	0	1	1.57
0	0	0	その他の輸送の職業	2	2	0	8	8	0	0	0	0	0.00
0	0	0	定置・建設機械運転	0	0	0	1	1	0	0	0	0	0.00
0	3	0	建設・採掘の職業	0	0	0	5	5	0	1	1	0	0.60
0	0	0	建設躯体工事の職業	0	0	0	0	0	0	0	0	0	---
0	0	0	建設の職業	0	0	0	3	3	0	1	1	0	0.00
0	0	0	電気工事の職業	0	0	0	0	0	0	0	0	0	---
0	3	0	土木の職業	0	0	0	2	2	0	0	0	0	1.50
46	79	11	運搬・清掃等の職業	47	20	27	311	158	153	14	6	8	0.25
16	31	8	運搬の職業	5	3	2	14	6	8	9	4	5	2.21
16	21	0	清掃の職業	6	1	5	42	13	29	2	0	2	0.50
7	9	0	包装の職業	2	0	2	6	1	5	0	0	0	1.50
7	18	3	その他の運搬の職業	34	16	18	249	138	111	3	2	1	0.07
0	0	0	分類不能の職業	58	20	38	253	96	157	0	0	0	0.00
0	0	0	(IT関連計)	3	2	1	14	12	2	2	0	2	0.00
98	242	3	(福祉関連計)	16	2	14	58	8	50	3	0	3	4.17
44	135	1	(介護関連計)	8	1	7	45	7	38	1	0	1	3.00

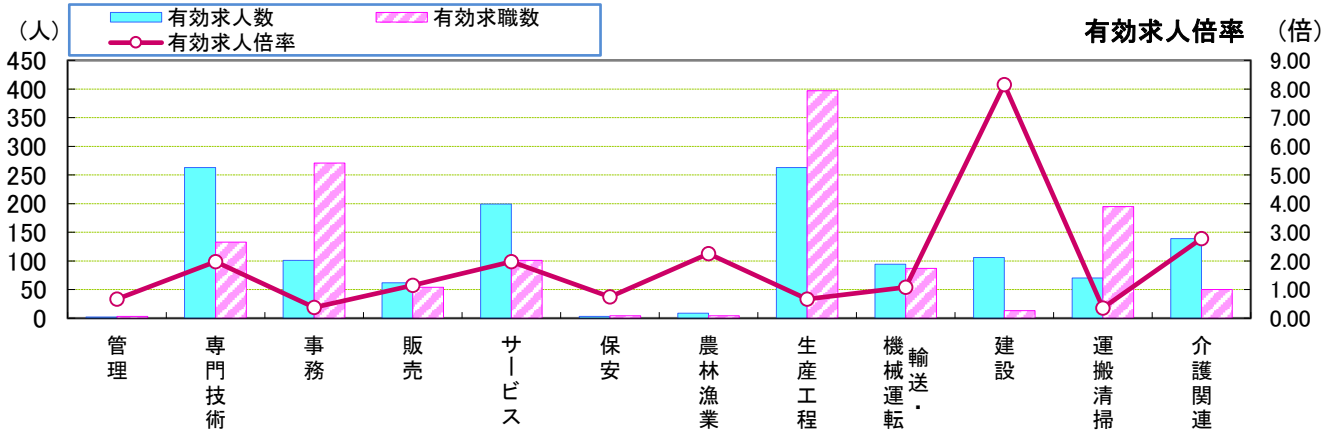
※職種については一部省略しているため、小計と一致しない。
 ※求職関係欄について、性計には性別未記入者を含むため男女計と一致しない場合がある。ハローワーク利用登録者の数値である。
 ※「常用」とは、雇用期間の定めがない、又は雇用期間の定めが4カ月以上のものをいう。



職業別	管理	専門技術	事務	販売	サービス	保安	農林漁業	生産工程	輸送・機械・運搬	建設	運搬清掃	介護関連	職業計
有効求人人数	2	468	158	95	444	7	13	317	127	109	149	274	1,889
有効求職数	4	190	453	97	202	10	18	490	117	18	506	95	2,627
有効求人倍率	0.50	2.46	0.35	0.98	2.20	0.70	0.72	0.65	1.09	6.06	0.29	2.88	0.72

* 学卒・臨時・季節を除き、パートを含む常用計(常用フル、常用パートの単純計)のため公表数値とは一致しない。(求職関係はハローワーク利用登録者の数)
 * 介護関連はサービスの職業のうち、介護関連の職業を合計したもの。

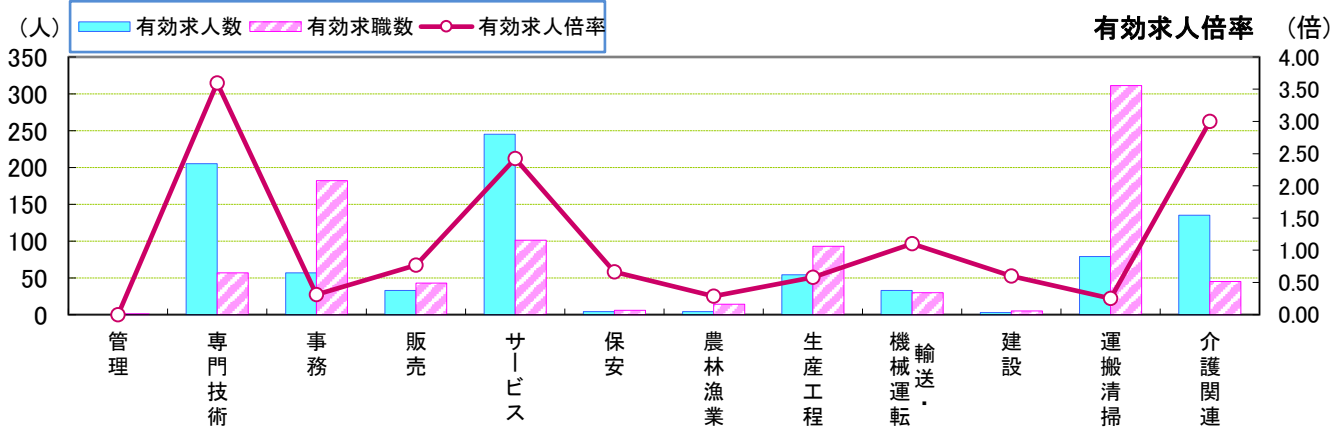
常用(フルタイム)



職業別	管理	専門技術	事務	販売	サービス	保安	農林漁業	生産工程	輸送・機械・運搬	建設	運搬清掃	介護関連	職業計
有効求人人数	2	263	101	62	199	3	9	263	94	106	70	139	1,172
有効求職数	3	133	271	54	101	4	4	397	87	13	195	50	1,531
有効求人倍率	0.67	1.98	0.37	1.15	1.97	0.75	2.25	0.66	1.08	8.15	0.36	2.78	0.77

* 学卒・パート・臨時・季節を除く常用フルタイム。

常用(パートタイム)



職業別	管理	専門技術	事務	販売	サービス	保安	農林漁業	生産工程	輸送・機械・運搬	建設	運搬清掃	介護関連	職業計
有効求人人数	0	205	57	33	245	4	4	54	33	3	79	135	717
有効求職数	1	57	182	43	101	6	14	93	30	5	311	45	1,096
有効求人倍率	0.00	3.60	0.31	0.77	2.43	0.67	0.29	0.58	1.10	0.60	0.25	3.00	0.65

* 臨時的・季節的・日雇のパートを除く常用的パート。

<年齢別>求人・求職バランスシート

2023年 2月内容

常用フルタイム

ハローワーク西尾

職 種	有効 求人数	求人 倍率	有効求 職者計	19歳 以下	20~ 24歳	25~ 29歳	30~ 34歳	35~ 39歳	40~ 44歳	45~ 49歳	50~ 54歳	55~ 59歳	60~ 64歳	65歳 以上
職業計	1,172	0.77	1,531	36	149	209	165	173	163	172	145	113	114	92
A管理的職業	2	0.67	3	0	0	0	0	0	0	0	1	1	1	0
B専門的・技術的職業	263	1.98	133	0	17	29	20	14	13	10	6	11	6	7
開発技術者	18	2.00	9	0	2	0	4	0	0	0	0	2	1	0
製造技術者	12	0.55	22	0	6	4	2	2	2	3	1	0	0	2
建築・土木技術者	47	7.83	6	0	0	1	0	1	0	0	0	1	1	2
情報処理・通信技術者	5	0.28	18	0	2	6	3	3	2	1	1	0	0	0
その他の技術者	0	-	0	0	0	0	0	0	0	0	0	0	0	0
医師、薬剤師等	4	-	0	0	0	0	0	0	0	0	0	0	0	0
看護師、保健師等	68	4.53	15	0	0	1	3	1	5	1	0	3	0	1
医療技術者(臨床検査・理学療法士等)	41	6.83	6	0	0	4	2	0	0	0	0	0	0	0
その他保健医療(栄養士・マッサージ等)	7	2.33	3	0	0	0	1	0	0	0	0	0	1	1
社会福祉の専門的職業(保育士等)	59	3.11	19	0	1	3	2	2	3	3	2	2	1	0
美術家、デザイナー等	1	0.09	11	0	4	2	1	3	0	0	0	1	0	0
その他の専門的職業	1	0.04	24	0	2	8	2	2	1	2	2	2	2	1
C事務的職業	101	0.37	271	7	32	47	26	22	26	37	21	20	21	12
一般事務員	63	0.26	238	7	31	42	19	19	23	34	20	15	19	9
会計事務員	6	0.46	13	0	0	3	1	2	2	1	0	2	1	1
生産関連事務員	16	2.67	6	0	0	0	2	1	0	1	0	2	0	0
営業・販売関連事務員	12	1.20	10	0	1	2	1	0	0	1	1	1	1	2
外勤事務員	0	-	0	0	0	0	0	0	0	0	0	0	0	0
運輸・郵便事務	3	1.00	3	0	0	0	2	0	1	0	0	0	0	0
事務用機器操作の職業	1	1.00	1	0	0	0	1	0	0	0	0	0	0	0
D販売の職業	62	1.15	54	0	9	8	8	3	4	8	4	4	4	2
商品販売の職業	26	0.93	28	0	6	2	5	3	0	5	2	2	3	0
営業の職業	36	1.50	24	0	3	5	3	0	4	2	2	2	1	2
Eサービスの職業	199	1.97	101	1	5	16	10	18	12	12	9	10	3	5
家庭生活支援サービス	0	0.00	1	0	0	0	0	1	0	0	0	0	0	0
介護サービスの職業	97	2.62	37	0	2	2	4	8	5	4	4	6	1	1
保健医療サービス	17	2.13	8	1	0	1	0	2	2	2	0	0	0	0
理・美容師、エステティシャン等	33	2.54	13	0	2	6	0	2	0	1	1	1	0	0
調理の職業	26	1.37	19	0	0	3	1	3	4	4	1	2	0	1
接客・給仕の職業	15	1.67	9	0	0	1	3	2	1	0	1	0	0	1
居住施設・ビルの管理	0	0.00	4	0	0	0	0	0	0	0	0	0	2	2
その他のサービス	11	1.10	10	0	1	3	2	0	0	1	2	1	0	0
F保安の職業	3	0.75	4	0	0	0	0	0	0	0	1	0	2	1
G農林漁業の職業	9	2.25	4	0	1	0	0	0	1	0	0	0	0	2
H生産工程の職業	263	0.66	397	10	38	58	60	59	55	38	35	18	18	8
金属材料製造等	119	1.08	110	0	3	13	23	19	17	10	6	4	11	4
製品製造・加工処理	51	1.59	32	3	3	2	3	2	4	3	5	3	1	3
機械組立の職業	11	0.08	145	7	20	21	21	22	19	17	11	5	2	0
機械整備・修理の職業	24	2.67	9	0	0	2	1	1	1	0	1	1	1	1
製品検査(金属)	20	0.65	31	0	5	7	3	3	5	1	3	3	1	0
製品検査(金属除く)	12	0.48	25	0	3	5	2	5	3	2	4	1	0	0
機械検査の職業	0	0.00	35	0	3	4	5	6	6	5	5	1	0	0
生産関連・生産類似	13	2.60	5	0	1	2	1	1	0	0	0	0	0	0
I輸送・機械運転の職業	94	1.08	87	0	2	0	7	6	10	11	14	16	14	7
自動車運転の職業	80	1.54	52	0	1	0	3	2	6	7	9	11	8	5
その他の輸送の職業	5	0.17	30	0	1	0	4	4	4	3	3	4	6	1
定置・建設機械運転	9	1.80	5	0	0	0	0	0	0	1	2	1	0	1
J建設・採掘の職業	106	8.15	13	2	0	1	2	1	2	1	2	0	0	2
建設躯体工事の職業	14	-	0	0	0	0	0	0	0	0	0	0	0	0
建設の職業	24	8.00	3	0	0	0	2	0	1	0	0	0	0	0
電気工事の職業	9	2.25	4	1	0	1	0	1	1	0	0	0	0	0
土木の職業	57	11.40	5	1	0	0	0	0	0	1	1	0	0	2
K運搬・清掃等の職業	70	0.36	195	7	9	14	11	22	17	20	24	21	20	30
運搬の職業(倉庫作業員、配達員等)	29	0.85	34	3	0	4	1	4	6	2	6	4	3	1
清掃の職業	19	2.11	9	0	0	1	0	1	0	0	2	0	4	1
包装の職業	8	2.67	3	0	0	0	1	1	0	0	0	0	0	1
その他の運搬等の職業	14	0.09	149	4	9	9	9	16	11	18	16	17	13	27
分類不能の職業	0	0.00	269	9	36	36	21	28	23	35	28	12	25	16
(IT関連計)	23	0.72	32	0	6	8	4	7	2	1	1	3	0	0
(福祉関連計)	237	3.54	67	0	2	6	7	11	13	7	6	11	2	2
(介護関連計)	139	2.78	50	0	2	3	4	10	8	6	6	8	2	1

※ハローワーク西尾に申込まれた常用フルタイム求人と常用フルタイムを希望する求職者数それぞれの総計。

(「常用フルタイム」とは、「フルタイム」であって、雇用期間が「定めなし」または「定めあり(4か月以上)」の就業形態をいう)

※主要職種の抜粋のため、職業ごとの計と総計は一致しません。

<年齢別>求人・求職バランスシート

2023年 2月内容

常用パート

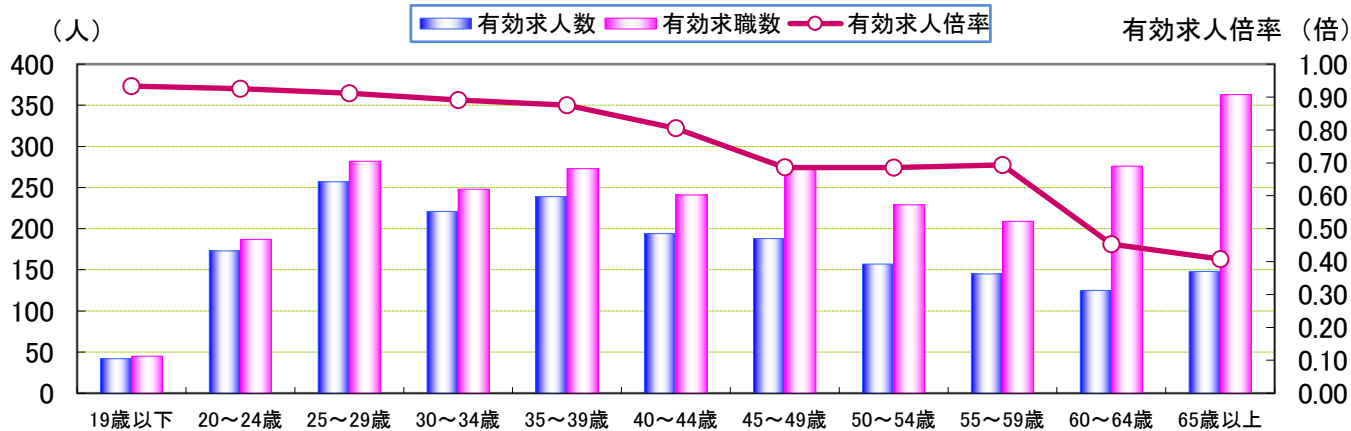
ハローワーク西尾

職 種	有効 求人数	求人 倍率	有効求 職者計	19歳 以下	20～ 24歳	25～ 29歳	30～ 34歳	35～ 39歳	40～ 44歳	45～ 49歳	50～ 54歳	55～ 59歳	60～ 64歳	65歳 以上
職業計	717	0.65	1,096	9	38	73	83	100	78	102	84	96	162	271
A管理的職業	0	0.00	1	0	0	0	0	0	0	0	0	0	1	0
B専門的・技術的職業	205	3.60	57	1	3	6	5	4	6	5	5	7	7	8
開発技術者	1	1.00	1	0	0	0	0	0	0	0	0	0	0	1
製造技術者	0	0.00	6	0	0	2	0	0	0	0	0	1	2	1
建築・土木技術者	0	0.00	2	0	0	0	0	0	0	0	0	0	0	2
情報処理・通信技術者	0	0.00	3	0	0	1	0	0	0	1	0	1	0	0
その他の技術者	0	-	0	0	0	0	0	0	0	0	0	0	0	0
医師、薬剤師等	4	4.00	1	0	0	0	0	0	0	1	0	0	0	0
看護師、保健師等	75	6.25	12	0	0	2	1	1	3	1	1	2	1	0
医療技術者(臨床検査・理学療法士等)	41	10.25	4	0	0	0	0	1	2	0	0	0	0	1
その他保健医療(栄養士・マッサージ等)	4	4.00	1	0	1	0	0	0	0	0	0	0	0	0
社会福祉の専門的職業(保育士等)	62	3.44	18	0	1	0	3	1	1	2	4	3	2	1
美術家、デザイナー等	0	0.00	1	0	0	0	1	0	0	0	0	0	0	0
その他の専門的職業	18	2.25	8	1	1	1	0	1	0	0	0	0	2	2
C事務的職業	57	0.31	182	0	3	14	18	24	19	28	16	11	21	28
一般事務員	50	0.30	168	0	3	14	17	21	18	28	14	11	19	23
会計事務員	2	0.40	5	0	0	0	0	1	1	0	1	0	0	2
生産関連事務員	0	0.00	5	0	0	0	0	1	0	0	1	0	0	3
営業・販売関連事務員	5	2.50	2	0	0	0	1	0	0	0	0	0	1	0
外勤事務員	0	-	0	0	0	0	0	0	0	0	0	0	0	0
運輸・郵便事務	0	-	0	0	0	0	0	0	0	0	0	0	0	0
事務用機器操作の職業	0	0.00	2	0	0	0	0	1	0	0	0	0	1	0
D販売の職業	33	0.77	43	1	2	1	4	3	3	5	2	9	8	5
商品販売の職業	32	0.78	41	1	2	1	4	3	3	5	2	9	7	4
営業の職業	1	0.50	2	0	0	0	0	0	0	0	0	0	1	1
Eサービスの職業	245	2.43	101	2	5	4	7	9	10	13	15	10	5	21
家庭生活支援サービス	2	-	0	0	0	0	0	0	0	0	0	0	0	0
介護サービスの職業	108	2.92	37	0	1	0	3	4	4	4	8	3	4	6
保健医療サービス	16	2.29	7	0	0	1	2	1	0	1	1	0	0	1
理・美容師、エステティシャン等	8	2.00	4	0	1	1	0	0	0	0	1	0	0	1
調理の職業	34	1.10	31	0	2	2	1	3	2	3	4	4	1	9
接客・給仕の職業	31	2.38	13	2	0	0	1	1	2	4	1	2	0	0
居住施設・ビルの管理	2	1.00	2	0	0	0	0	0	0	0	0	0	0	2
その他のサービス	44	6.29	7	0	1	0	0	0	2	1	0	1	0	2
F保安の職業	4	0.67	6	0	0	0	0	0	0	0	0	1	0	5
G農林漁業の職業	4	0.29	14	0	0	1	0	3	1	2	0	2	2	3
H生産工程の職業	54	0.58	93	1	4	7	10	14	8	4	9	9	14	13
金属材料製造等	4	0.31	13	0	1	0	0	0	1	2	1	1	1	6
製品製造・加工処理	30	1.43	21	0	1	1	2	4	1	1	2	4	3	2
機械組立の職業	1	0.08	12	0	0	3	3	2	3	0	0	0	1	0
機械整備・修理の職業	0	0.00	6	0	0	0	0	0	0	0	0	1	4	1
製品検査(金属)	6	0.67	9	0	1	1	0	3	0	0	1	1	2	0
製品検査(金属除く)	13	0.93	14	1	0	1	2	2	1	1	3	2	1	0
機械検査の職業	0	0.00	11	0	0	1	3	3	2	0	1	0	0	1
生産関連・生産類似	0	0.00	6	0	0	0	0	0	0	0	1	0	2	3
I輸送・機械運転の職業	33	1.10	30	0	0	1	0	0	0	2	1	1	7	18
自動車運転の職業	33	1.57	21	0	0	0	0	0	0	2	1	1	3	14
その他の輸送の職業	0	0.00	8	0	0	1	0	0	0	0	0	0	3	4
定置・建設機械運転	0	0.00	1	0	0	0	0	0	0	0	0	0	1	0
J建設・採掘の職業	3	0.60	5	0	0	0	0	0	0	0	0	0	1	4
建設躯体工事の職業	0	-	0	0	0	0	0	0	0	0	0	0	0	0
建設の職業	0	0.00	3	0	0	0	0	0	0	0	0	0	1	2
電気工事の職業	0	-	0	0	0	0	0	0	0	0	0	0	0	0
土木の職業	3	1.50	2	0	0	0	0	0	0	0	0	0	0	2
K運搬・清掃等の職業	79	0.25	311	2	14	18	13	21	21	31	21	34	47	89
運搬の職業(倉庫作業員、配達員等)	31	2.21	14	0	0	1	1	1	0	2	1	2	2	4
清掃の職業	21	0.50	42	0	2	3	1	4	3	0	1	8	9	11
包装の職業	9	1.50	6	0	1	0	1	0	0	0	1	1	0	2
その他の運搬等の職業	18	0.07	249	2	11	14	10	16	18	29	18	23	36	72
分類不能の職業	0	0.00	253	2	7	21	26	22	10	12	15	12	49	77
(IT関連計)	0	0.00	14	0	0	1	1	1	0	1	1	1	4	4
(福祉関連計)	242	4.17	58	0	2	2	4	5	9	6	10	7	6	7
(介護関連計)	135	3.00	45	0	2	0	3	4	5	5	9	5	5	7

※ハローワーク西尾に申込まれた常用パート求人と常用パートを希望する求職者数それぞれの総計。

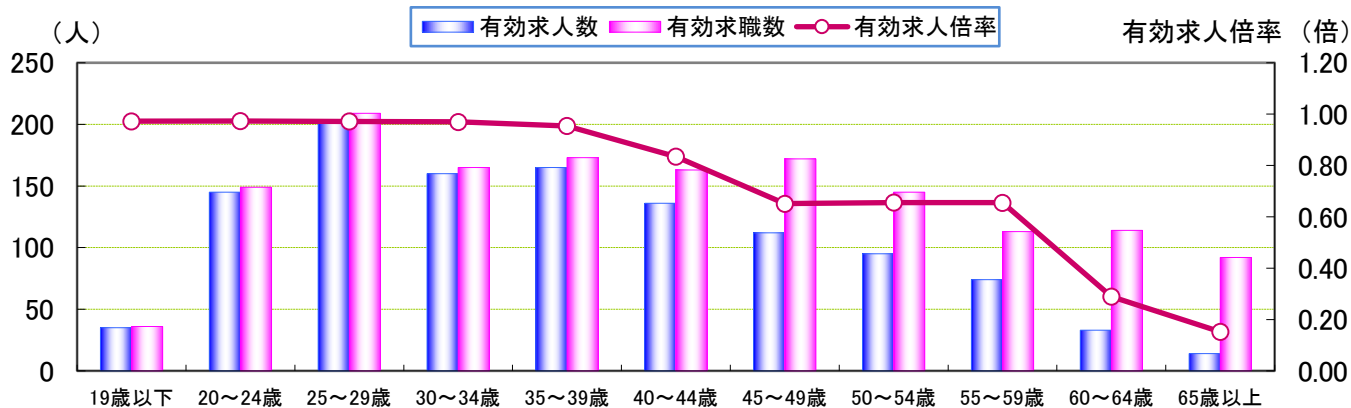
(「常用パート」とは、「パートタイム」であって、雇用期間が「定めなし」または「定めあり(4カ月以上)」の就業形態をいう。)

※主要職種の抜粋のため、職業ごとの計と総計は一致しません。



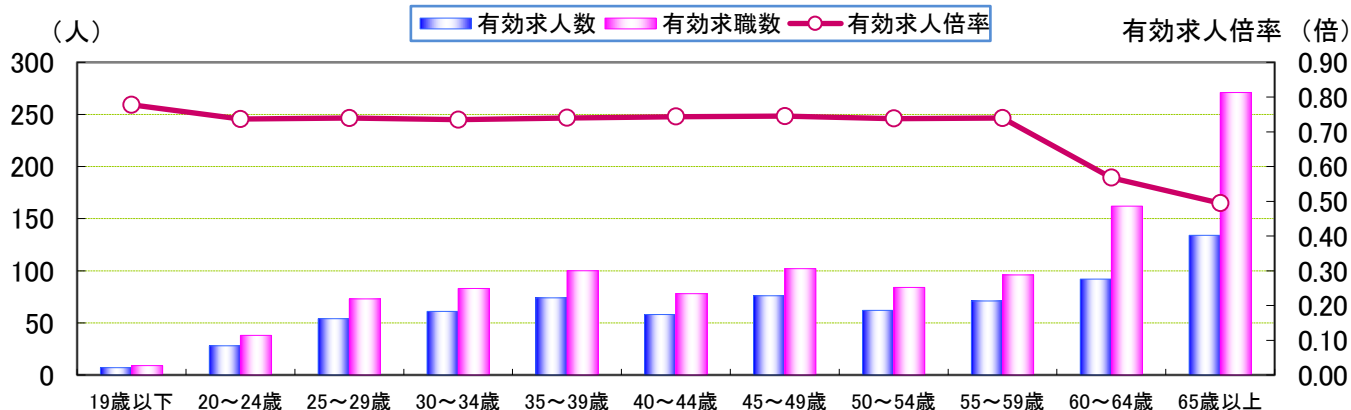
年齢別	19歳以下	20~24歳	25~29歳	30~34歳	35~39歳	40~44歳	45~49歳	50~54歳	55~59歳	60~64歳	65歳以上	計
有効求人人数	42	173	257	221	239	194	188	157	145	125	148	1,889
有効求職数	45	187	282	248	273	241	274	229	209	276	363	2,627
有効求人倍率	0.93	0.93	0.91	0.89	0.88	0.80	0.69	0.69	0.69	0.45	0.41	0.72

常用(フルタイム)



年齢別	19歳以下	20~24歳	25~29歳	30~34歳	35~39歳	40~44歳	45~49歳	50~54歳	55~59歳	60~64歳	65歳以上	計
有効求人人数	35	145	203	160	165	136	112	95	74	33	14	1,172
有効求職数	36	149	209	165	173	163	172	145	113	114	92	1,531
有効求人倍率	0.97	0.97	0.97	0.97	0.95	0.83	0.65	0.66	0.65	0.29	0.15	0.77

常用(パートタイム)



年齢別	19歳以下	20~24歳	25~29歳	30~34歳	35~39歳	40~44歳	45~49歳	50~54歳	55~59歳	60~64歳	65歳以上	計
有効求人人数	7	28	54	61	74	58	76	62	71	92	134	717
有効求職数	9	38	73	83	100	78	102	84	96	162	271	1,096
有効求人倍率	0.78	0.74	0.74	0.73	0.74	0.74	0.75	0.74	0.74	0.57	0.49	0.65

※年齢別有効求人倍率は「就職機会積み上げ方式」で算出。(詳細は<https://www.mhlw.go.jp/toukei/itiran/roudou/koyou/ippan/2006/07/sankou10.html>)

※「パートタイム」とは、1週間の所定労働時間が同一の事業所に雇用されている通常の労働者の1週間の所定労働時間に比し短いものをいう。

なお、「常用パート」とは、「パートタイム」であって、雇用期間が「定めなし」または「定めあり(4カ月以上)」の就業形態をいう。

※求職関係はハローワーク利用登録者の数値である。

【2023年 2月内容】 職業別賃金情報

ハローワーク西尾

職業	フルタイム		パートタイム	
	求職希望賃金 (千円)	求人平均賃金 (千円)	求職希望賃金 (円)	求人平均賃金 (円)
職業計	225	251	1,026	1,233
A 管理的職業	300	---	2,000	---
B 専門的・技術的職業	224	277	1,260	1,508
07 開発技術者	180	248	---	---
08 製造技術者	253	206	1,200	---
09 建築・土木・測量技術者	---	341	986	---
10 情報処理・通信技術者	193	246	---	---
11 その他技術者	---	---	---	---
12 医師、歯科医師、獣医師、薬剤師	---	436	---	1,952
13 保健師、助産師、看護師	256	273	1,369	1,472
14 医療技術者	225	281	---	1,490
15 その他の保健医療の職業	250	183	---	1,150
16 社会福祉の専門的職業	193	247	1,000	1,185
22 美術家、デザイナー、写真家、映像撮影者	200	343	---	---
05.06.17 ~ 21.23.24 その他の専門的職業	226	---	986	1,843
C 事務的職業	202	217	1,007	1,128
25 一般事務の職業	198	212	987	1,144
26 会計事務の職業	247	170	1,393	1,050
27 生産関連事務の職業	180	216	---	---
28 営業・販売関連事務の職業	250	230	---	1,000
29 外務の職業	---	---	---	---
30 運輸・郵便事務の職業	---	250	---	---
31 事務用機器操作の職業	180	---	986	---
D 販売の職業	218	252	1,029	1,031
32 商品販売の職業	203	244	1,029	1,031
33 販売類似の職業	---	---	---	---
34 営業	228	262	---	---
E サービスの職業	218	233	1,022	1,083
35 家庭生活支援サービスの職業	---	---	---	1,200
36 介護サービスの職業	228	221	1,036	1,106
37 保健医療サービスの職業	180	206	1,050	1,057
38 生活衛生サービスの職業	250	185	993	---
39 飲食物調理の職業	220	279	995	1,030
40 接客・給仕の職業	187	259	---	1,097
41 居住施設・ビル等の管理の職業	200	---	---	---
42 その他のサービスの職業	230	223	990	1,003
F 保安の職業	---	189	1,000	---
G 農林漁業の職業	160	---	993	---
H 生産工程の職業	233	230	1,032	1,063
49□生産設備制御・監視の職業	200	250	---	---
50□生産設備制御・監視の職業	180	222	---	---
51 生産設備制御・監視の職業(機械組立)	300	---	---	---
52□金属材料製造、金属加工、金属溶接・溶断の	248	235	1,000	1,325
54□製品製造・加工処理の職業	239	210	994	1,030
57 機械組立の職業	234	250	1,035	990
60 機械整備・修理の職業	258	250	1,093	---
61□製品検査の職業	214	187	---	1,175
62□製品検査の職業	185	241	986	1,097
63 機械検査の職業	208	---	1,058	---
64 生産関連・生産類似の職業	---	236	1,100	---
I 輸送・機械運転の職業	277	257	1,050	1,072
65 鉄道運転の職業	---	---	---	---
66 自動車運転の職業	291	254	1,000	1,072
67 船舶・航空機運転の職業	---	---	---	---
68 その他の輸送の職業	240	186	1,100	---
69 定置・建設機械運転の職業	---	302	---	---
J 建設・採掘の職業	285	318	---	---
70 建設躯体工事の職業	---	---	---	---
71 建設の職業(建設躯体工事の職業を除く)	---	360	---	---
72 電気工事の職業	---	---	---	---
73 土木工事の職業	270	284	---	---
74 採掘の職業	300	267	---	---
K 運搬・清掃・包装等の職業	214	239	993	1,056
75 運搬の職業	253	241	1,038	1,097
76 清掃の職業	177	242	988	1,009
77 包装の職業	---	212	943	993
78 その他の運搬・清掃・包装等の職業	203	---	990	1,080
分類不能の職業	223	---	1,001	---

職業別中途採用者の賃金情報

ハローワーク西尾

【2022年10月～12月集計】

(単位:千円)

職業別		平均	19歳以下	20～24歳	25～29歳	30～34歳	35～39歳	40～44歳	45～49歳	50～54歳	55～59歳	60～64歳	65歳以上
職業計	西尾	222	193	201	211	214	224	237	233	244	255	254	216
	愛知	244	198	214	233	247	258	260	261	260	274	248	210
専門的・技術的職業	西尾	227	164	197	206	203	233	262	273	246	259	320	228
	愛知	262	199	219	250	269	282	280	286	284	301	288	249
管理的職業	西尾	340	—	200	200	—	325	—	640	—	225	450	—
	愛知	362	176	218	267	308	351	402	439	418	420	412	302
事務的職業	西尾	196	—	190	203	220	181	207	190	193	130	—	—
	愛知	248	192	206	229	254	265	261	256	269	333	266	224
販売の職業	西尾	257	—	151	152	234	266	—	275	410	594	136	—
	愛知	244	184	216	232	248	262	262	273	259	275	268	199
サービスの職業	西尾	210	184	205	218	200	246	218	192	214	225	234	155
	愛知	227	192	208	221	229	245	244	243	240	234	207	188
保安の職業	西尾	—	—	—	—	—	—	—	—	—	—	—	—
	愛知	189	189	191	191	207	210	199	195	188	192	183	172
農林漁業の職業	西尾	190	—	—	—	190	—	—	—	—	—	—	—
	愛知	209	182	198	202	194	227	215	233	224	251	180	164
運輸・通信の職業	西尾	261	210	203	271	242	224	296	267	275	237	263	—
	愛知	254	202	228	241	247	256	274	266	266	264	242	210
生産工程・労務の職業	西尾	213	194	210	208	217	213	219	208	227	231	202	224
	愛知	230	202	216	226	233	240	240	241	240	245	236	214

※この資料は、最近3ヶ月間の雇用保険資格取得データの分析集計から検索したもので、賃金額については賃金月額欄(毎月決まって支払われる給与・各種の手当・現物給与は含むが、その他臨時の賃金は含まない)に記入された賃金額を算出した平均賃金です。素数が少ないデータがありますので注意してください。