

常用
(フルタイム)

〈職業別〉求人・求職バランスシート

豊橋

2021年 2月内容

求人関係			常用フルタイム	求 職 関 係									有効 求人 倍率
新規求人	有効求人	充足数		新規求職者数			有効求職者数			就職件数			
計	計	計		性計	男	女	性計	男	女	性計	男	女	
1,474	3,981	169	職業計	804	424	380	3,837	2,142	1,695	155	84	71	1.04
8	14	0	管理的職業	3	3	0	8	7	1	0	0	0	1.75
343	935	24	専門的・技術的職業	78	30	48	359	169	190	22	7	15	2.60
15	40	1	開発技術者	1	1	0	16	15	1	0	0	0	2.50
6	25	1	製造技術者	10	7	3	39	34	5	1	1	0	0.64
129	352	4	建築・土木技術者	1	1	0	16	13	3	1	1	0	22.00
7	24	0	情報処理・通信技術者	7	7	0	49	42	7	0	0	0	0.49
2	2	0	その他の技術者	0	0	0	2	2	0	0	0	0	1.00
4	17	0	医師、薬剤師等	2	1	1	4	2	2	0	0	0	4.25
66	172	2	看護師、保健師等	15	0	15	61	4	57	3	0	3	2.82
10	46	1	医療技術者(臨床検査技師・理学療法士等)	4	2	2	16	7	9	0	0	0	2.88
8	20	0	その他保健医療(栄養士・あんまマッサージ等)	2	0	2	14	5	9	1	0	1	1.43
73	178	12	社会福祉の専門的職業(保育士・福祉相談員等)	11	2	9	46	11	35	14	5	9	3.87
2	5	3	美術家、デザイナー等	10	4	6	32	12	20	2	0	2	0.16
21	54	0	その他の専門的職業	15	5	10	64	22	42	0	0	0	0.84
105	293	33	事務的職業	170	37	133	728	183	545	32	9	23	0.40
66	150	27	一般事務員	154	28	126	614	126	488	24	2	22	0.24
14	42	0	会計事務員	8	4	4	36	14	22	1	0	1	1.17
10	45	5	生産関連事務員	2	2	0	25	21	4	5	5	0	1.80
10	44	1	営業・販売関連事務員	5	2	3	35	10	25	2	2	0	1.26
0	0	0	外勤事務員	0	0	0	0	0	0	0	0	0	---
4	9	0	運輸・郵便事務	1	1	0	6	6	0	0	0	0	1.50
1	3	0	事務用機器操作の職業	0	0	0	12	6	6	0	0	0	0.25
88	332	10	販売の職業	37	24	13	191	122	69	9	5	4	1.74
23	99	3	商品販売の職業	19	6	13	94	35	59	5	2	3	1.05
65	228	7	営業の職業	17	17	0	96	86	10	4	3	1	2.38
369	850	33	サービスの職業	70	28	42	287	125	162	29	8	21	2.96
0	0	0	家庭生活支援サービス	0	0	0	0	0	0	0	0	0	---
72	272	14	介護サービスの職業	31	8	23	113	37	76	16	5	11	2.41
6	36	10	保健医療サービス	8	1	7	23	2	21	6	0	6	1.57
16	62	1	理・美容師、エステティシャン、リスト	1	0	1	15	0	15	0	0	0	4.13
125	217	2	調理の職業	22	15	7	67	46	21	2	2	0	3.24
140	242	4	接客・給仕の職業	2	0	2	43	24	19	2	0	2	5.63
7	9	0	居住施設・ビル等の管理	2	2	0	8	6	2	0	0	0	1.13
3	12	2	その他のサービス	4	2	2	18	10	8	3	1	2	0.67
63	125	2	保安の職業	2	2	0	12	12	0	2	2	0	10.42
11	23	1	農林漁業の職業	8	5	3	35	25	10	1	1	0	0.66
147	459	28	生産工程の職業	126	82	44	693	465	228	26	21	5	0.66
30	128	12	金属材料製造等	22	21	1	88	86	2	8	6	2	1.45
36	100	9	製品製造・加工処理	21	13	8	105	66	39	10	9	1	0.95
27	54	1	機械組立の職業	62	39	23	382	239	143	1	1	0	0.14
27	73	0	機械整備・修理の職業	3	3	0	22	22	0	0	0	0	3.32
6	13	1	製品検査(金属)	1	0	1	13	5	8	1	1	0	1.00
0	18	0	製品検査(金属除く)	4	0	4	10	3	7	0	0	0	1.80
4	20	1	機械検査の職業	3	0	3	32	12	20	1	0	1	0.63
6	17	0	生産関連・生産類似	6	2	4	18	9	9	0	0	0	0.94
102	264	16	輸送・機械運転の職業	49	46	3	199	190	9	13	13	0	1.33
68	186	13	自動車運転の職業	36	34	2	135	128	7	10	10	0	1.38
13	28	3	その他の輸送の職業	11	10	1	49	47	2	3	3	0	0.57
21	50	0	定置・建設機械運転	2	2	0	15	15	0	0	0	0	3.33
170	425	6	建設・採掘の職業	13	13	0	54	54	0	5	5	0	7.87
46	94	0	建設躯体工事の職業	2	2	0	8	8	0	0	0	0	11.75
48	99	1	建設の職業	4	4	0	19	19	0	1	1	0	5.21
33	78	1	電気工事の職業	3	3	0	13	13	0	0	0	0	6.00
43	150	3	土木の職業	4	4	0	14	14	0	4	4	0	10.71
68	261	16	運搬・清掃等の職業	82	52	30	535	314	221	16	13	3	0.49
30	135	9	運搬の職業	18	16	2	103	88	15	9	8	1	1.31
19	62	1	清掃の職業	4	0	4	33	18	15	3	3	0	1.88
0	14	0	包装の職業	3	0	3	11	3	8	0	0	0	1.27
19	50	6	その他の運搬の職業	57	36	21	388	205	183	4	2	2	0.13
0	0	0	分類不能の職業	166	102	64	736	476	260	0	0	0	0.00
33	82	5	(11 関連計)	18	11	7	105	69	36	3	1	2	0.78
203	622	29	(福祉関連計)	54	11	43	203	52	151	33	10	23	3.06
129	420	25	(介護関連計)	35	8	27	134	44	90	28	10	18	3.13

※職種については一部省略しているため、小計と一致しない。

※求職関係欄の性計には性別未記入者を含むため男女計と一致しない場合がある。

※「常用」とは、雇用期間の定めがない、又は雇用期間の定めが4カ月以上のものをいう。

常用
(パートタイム)

〈職業別〉 求人・求職バランスシート

豊橋

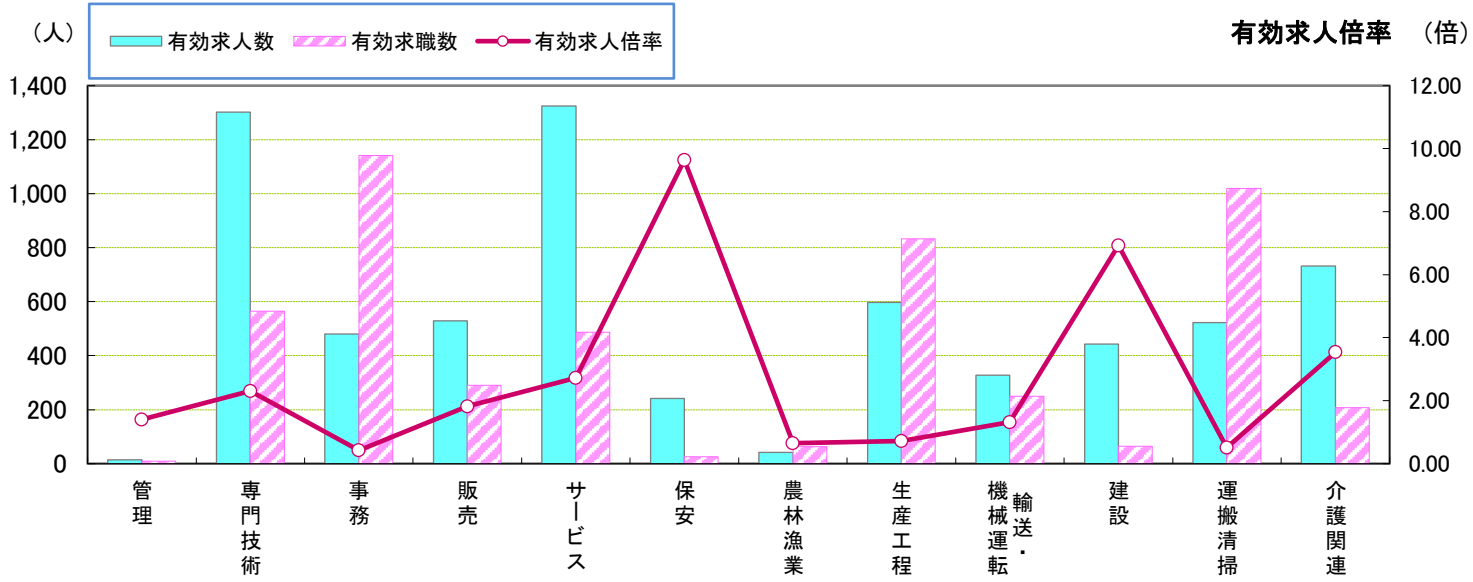
2021年 2月内容

求人関係			常用パート	求 職 関 係									有効 求人 倍率
新規求人	有効求人	充足数		新規求職者数			有効求職者数			就職件数			
計	計	計		性計	男	女	性計	男	女	性計	男	女	
708	1,841	120	職業計	489	135	354	2,298	714	1,582	127	39	88	0.80
0	0	0	管理的職業	0	0	0	2	2	0	0	0	0	0.00
154	367	15	専門的・技術的職業	55	12	43	206	35	170	17	1	16	1.78
0	0	0	開発技術者	1	1	0	3	2	1	0	0	0	0.00
1	5	1	製造技術者	1	1	0	9	6	2	1	1	0	0.56
5	5	0	建築・土木技術者	2	2	0	6	6	0	0	0	0	0.83
1	3	0	情報処理・通信技術者	1	1	0	5	4	1	0	0	0	0.60
1	1	0	その他の技術者	0	0	0	0	0	0	0	0	0	—
5	10	0	医師、薬剤師等	0	0	0	3	1	2	0	0	0	3.33
56	120	3	看護師、保健師等	15	0	15	58	0	58	4	0	4	2.07
6	36	2	医療技術者(臨床検査技師・理学療法士等)	4	1	3	18	2	16	2	0	2	2.00
1	8	1	その他保健医療(栄養士・あんまマッサージ等)	1	1	0	8	3	5	1	0	1	1.00
36	112	4	社会福祉の専門的職業(保育士・福祉相談員等)	14	2	12	51	2	49	4	0	4	2.20
2	3	0	美術家、デザイナー等	1	0	1	11	0	11	0	0	0	0.27
40	64	4	その他の専門的職業	15	3	12	34	9	25	5	0	5	1.88
71	188	25	事務的職業	103	8	95	413	52	361	29	6	23	0.46
59	111	19	一般事務員	98	7	91	376	36	340	22	4	18	0.30
1	7	0	会計事務員	3	1	2	19	5	14	0	0	0	0.37
3	30	1	生産関連事務員	1	0	1	6	5	1	2	2	0	5.00
6	13	4	営業・販売関連事務員	0	0	0	7	3	4	4	0	4	1.86
0	0	0	外勤事務員	0	0	0	0	0	0	0	0	0	—
2	24	1	運輸・郵便事務	1	0	1	3	2	1	1	0	1	8.00
0	3	0	事務用機器操作の職業	0	0	0	2	1	1	0	0	0	1.50
55	197	5	販売の職業	16	2	14	100	13	87	4	1	3	1.97
54	191	5	商品販売の職業	15	1	14	92	6	86	4	1	3	2.08
1	6	0	営業の職業	1	1	0	8	7	1	0	0	0	0.75
189	474	16	サービスの職業	45	9	36	200	41	159	20	2	18	2.37
0	1	0	家庭生活支援サービス	0	0	0	1	0	1	0	0	0	1.00
83	209	9	介護サービスの職業	15	3	12	62	12	50	9	1	8	3.37
4	16	1	保健医療サービス	5	1	4	9	1	8	1	0	1	1.78
21	50	2	理・美容師、エステティシャン、リスト	2	0	2	8	0	8	2	0	2	6.25
26	76	3	調理の職業	13	3	10	57	14	43	7	1	6	1.33
35	90	0	接客・給仕の職業	7	0	7	45	7	38	0	0	0	2.00
0	0	0	居住施設・ビル等の管理	1	1	0	6	6	0	0	0	0	0.00
20	32	1	その他のサービス	2	1	1	12	1	11	1	0	1	2.67
28	116	5	保安の職業	8	8	0	13	13	0	3	3	0	8.92
12	18	4	農林漁業の職業	2	0	2	28	15	13	3	2	1	0.64
66	138	14	生産工程の職業	27	6	21	140	53	87	13	3	10	0.99
3	9	1	金属材料製造等	0	0	0	9	8	1	1	0	1	1.00
43	77	10	製品製造・加工処理	6	2	4	30	8	22	9	2	7	2.57
11	15	0	機械組立の職業	11	2	9	54	12	42	0	0	0	0.28
1	2	0	機械整備・修理の職業	0	0	0	5	5	0	0	0	0	0.40
0	4	0	製品検査(金属)	1	0	1	5	2	3	0	0	0	0.80
1	17	1	製品検査(金属除く)	4	0	4	10	2	8	1	0	1	1.70
0	6	1	機械検査の職業	1	0	1	7	1	6	1	1	0	0.86
7	7	1	生産関連・生産類似	1	1	0	10	9	1	1	0	1	0.70
22	63	2	輸送・機械運転の職業	10	10	0	50	47	2	5	5	0	1.26
21	60	2	自動車運転の職業	9	9	0	39	37	2	5	5	0	1.54
1	2	0	その他の輸送の職業	1	1	0	7	6	0	0	0	0	0.29
0	1	0	定置・建設機械運転	0	0	0	4	4	0	0	0	0	0.25
7	18	0	建設・採掘の職業	2	2	0	10	9	1	0	0	0	1.80
0	0	0	建設躯体工事の職業	2	2	0	3	3	0	0	0	0	0.00
0	6	0	建設の職業	0	0	0	1	1	0	0	0	0	6.00
7	9	0	電気工事の職業	0	0	0	1	0	1	0	0	0	9.00
0	3	0	土木の職業	0	0	0	5	5	0	0	0	0	0.60
104	262	34	運搬・清掃等の職業	90	31	59	484	183	301	33	16	17	0.54
17	56	9	運搬の職業	13	9	4	51	32	19	11	6	5	1.10
41	102	14	清掃の職業	14	3	11	68	18	50	13	5	8	1.50
31	65	6	包装の職業	3	0	3	16	1	15	5	1	4	4.06
15	39	5	その他の運搬の職業	60	19	41	349	132	217	4	4	0	0.11
0	0	0	分類不能の職業	131	47	84	652	251	401	0	0	0	0.00
10	18	0	(計 関 連 計)	1	1	0	17	10	7	0	0	0	1.06
176	453	16	(福 祉 関 連 計)	33	4	29	136	14	122	17	1	16	3.33
115	312	13	(介 護 関 連 計)	17	3	14	73	12	61	13	1	12	4.27

※職種については一部省略しているため、小計と一致しない。

※求職関係欄の性計には性別未記入者を含むため男女計と一致しない場合がある。

※「常用」とは、雇用期間の定めがない、又は雇用期間の定めが4カ月以上のものをいう。

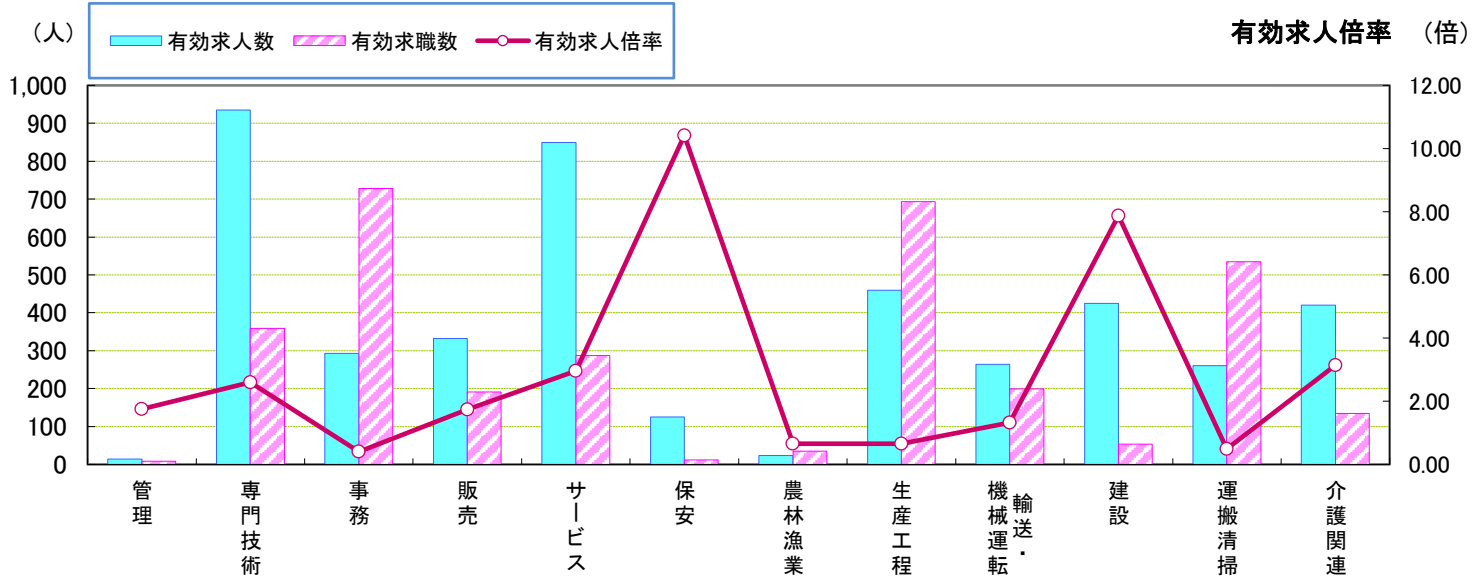


職業別	管理	専門技術	事務	販売	サービス	保安	農林漁業	生産工程	輸送・機械運転	建設	運搬清掃	介護関連	職業計
有効求人人数	14	1,302	481	529	1,324	241	41	597	327	443	523	732	5,822
有効求職数	10	565	1,141	291	487	25	63	833	249	64	1,019	207	6,135
有効求人倍率	1.40	2.30	0.42	1.82	2.72	9.64	0.65	0.72	1.31	6.92	0.51	3.54	0.95

* 学卒・臨時・季節を除き、パートを含む常用計(常用フル、常用パートの単純計)のため公表数値とは一致しない。

* 介護関連はサービスの職業のうち、介護関連の職業を合計したもの。

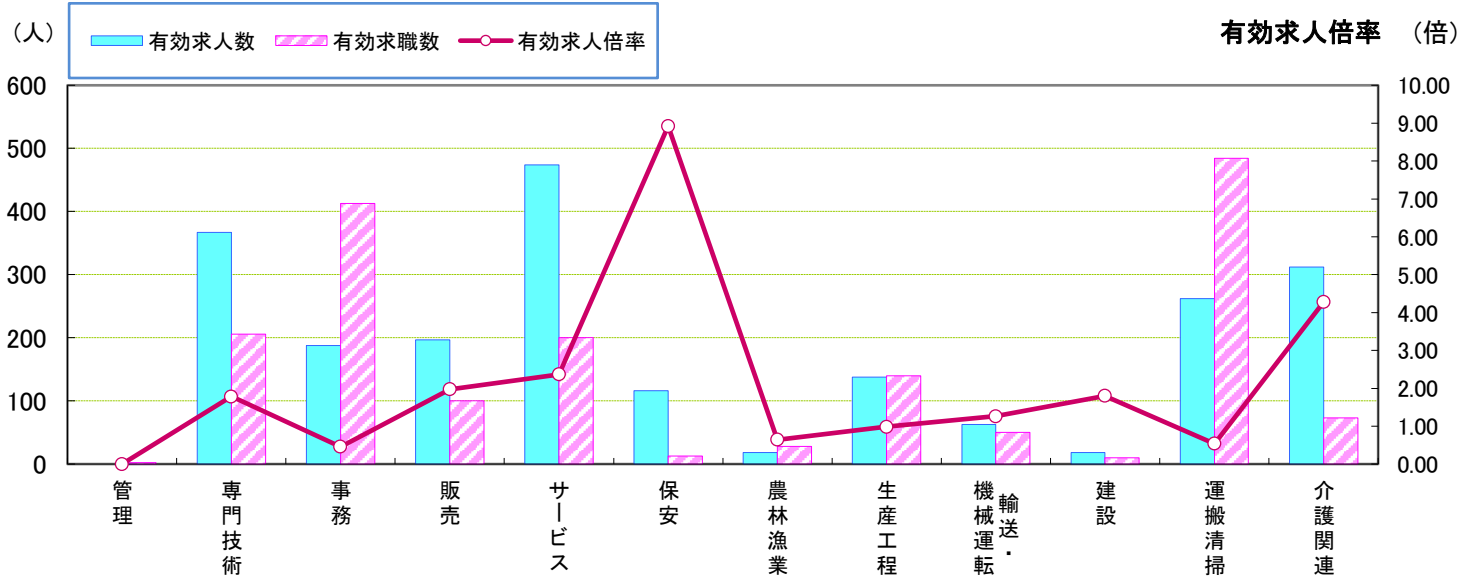
常用(フルタイム)



職業別	管理	専門技術	事務	販売	サービス	保安	農林漁業	生産工程	輸送・機械運転	建設	運搬清掃	介護関連	職業計
有効求人人数	14	935	293	332	850	125	23	459	264	425	261	420	3,981
有効求職数	8	359	728	191	287	12	35	693	199	54	535	134	3,837
有効求人倍率	1.75	2.60	0.40	1.74	2.96	10.42	0.66	0.66	1.33	7.87	0.49	3.13	1.04

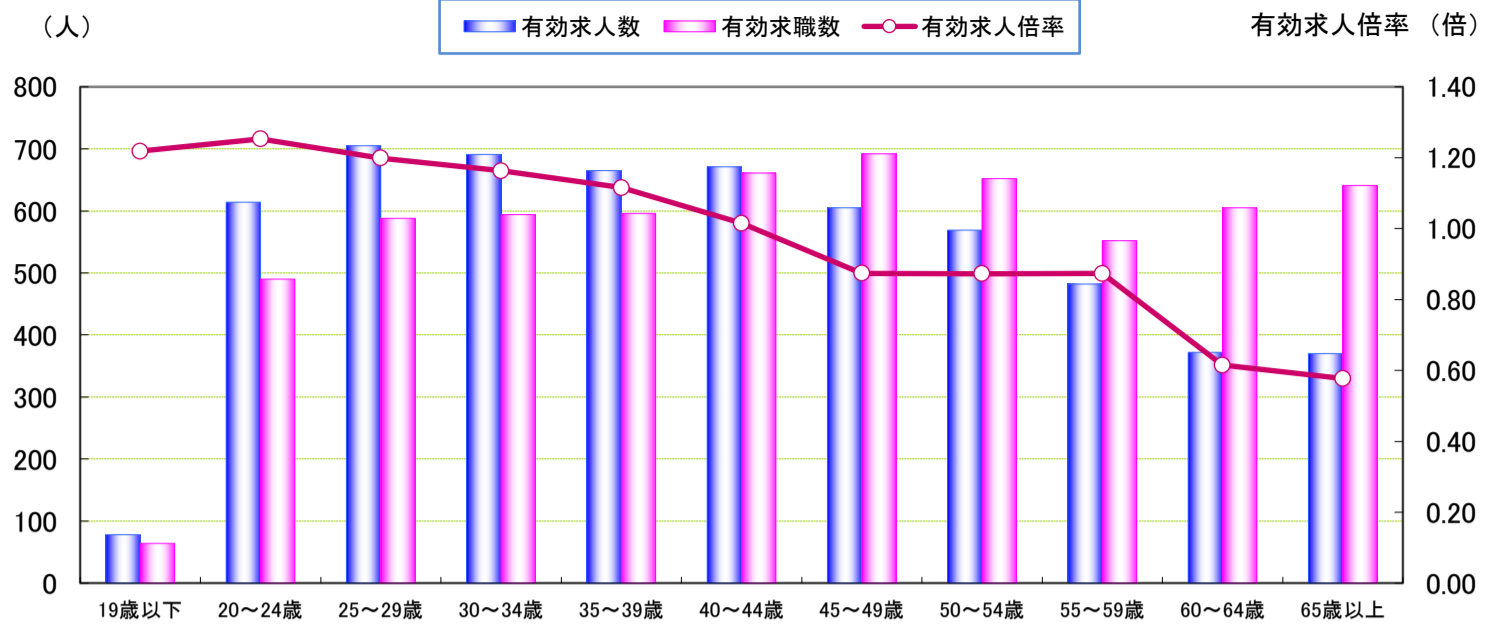
* 学卒・パート・臨時・季節を除く常用フルタイム。

常用(パートタイム)



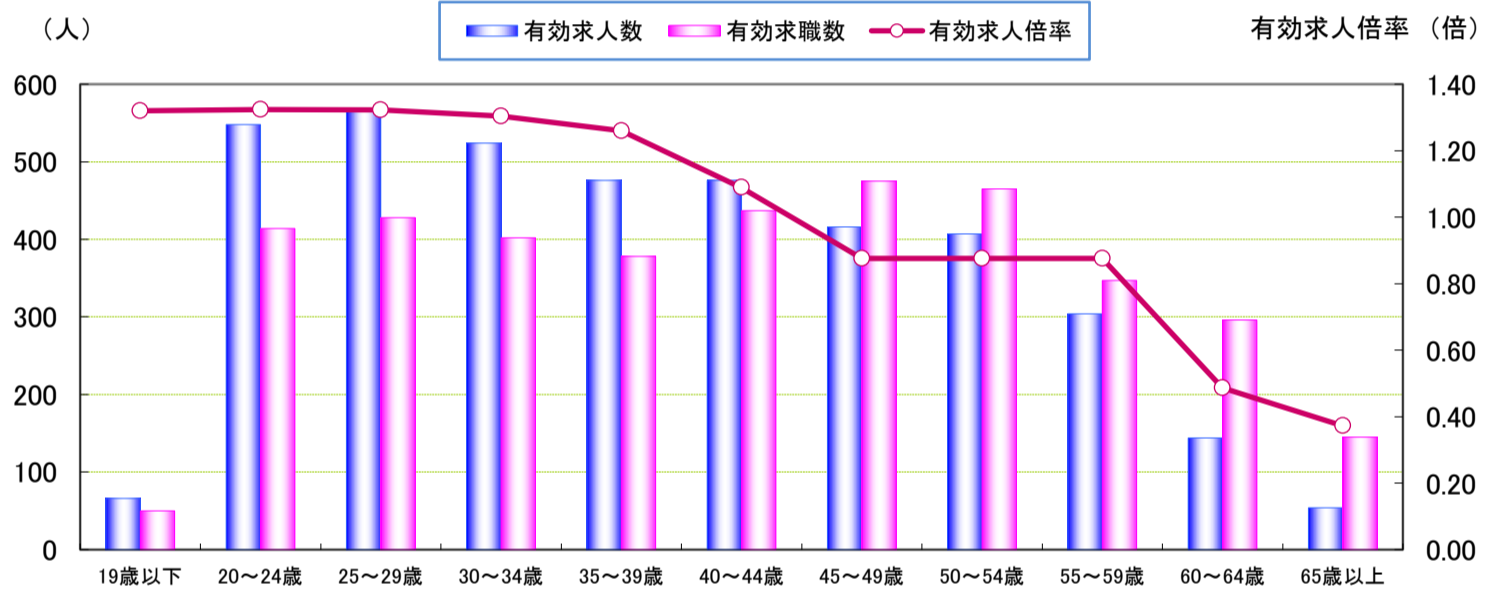
職業別	管理	専門技術	事務	販売	サービス	保安	農林漁業	生産工程	輸送・機械運転	建設	運搬清掃	介護関連	職業計
有効求人人数	0	367	188	197	474	116	18	138	63	18	262	312	1,841
有効求職数	2	206	413	100	200	13	28	140	50	10	484	73	2,298
有効求人倍率	0.00	1.78	0.46	1.97	2.37	8.92	0.64	0.99	1.26	1.80	0.54	4.27	0.80

* 臨時的・季節的・日雇のパートを除く常用的パート。



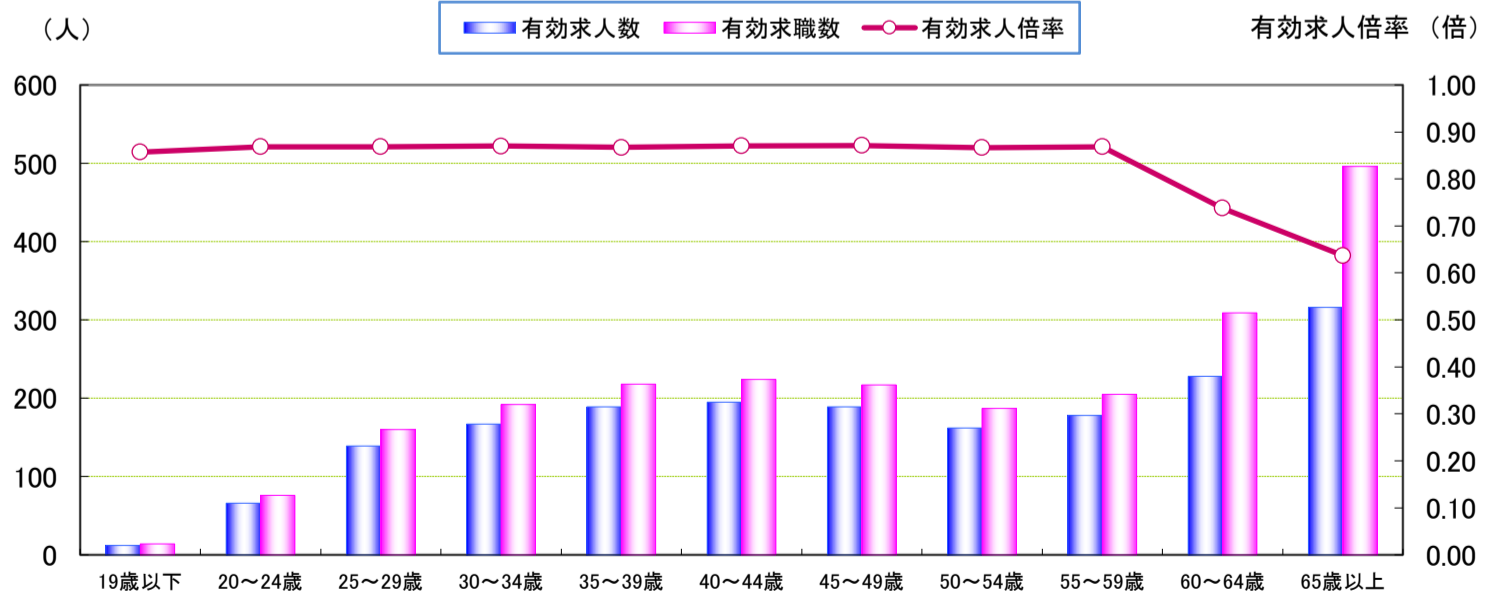
年齢別	19歳以下	20~24歳	25~29歳	30~34歳	35~39歳	40~44歳	45~49歳	50~54歳	55~59歳	60~64歳	65歳以上	計
有効求人人数	78	614	705	691	665	671	605	569	482	372	370	5,822
有効求職数	64	490	588	594	596	661	692	652	552	605	641	6,135
有効求人倍率	1.22	1.25	1.20	1.16	1.12	1.02	0.87	0.87	0.87	0.61	0.58	0.95

常用(フルタイム)



年齢別	19歳以下	20~24歳	25~29歳	30~34歳	35~39歳	40~44歳	45~49歳	50~54歳	55~59歳	60~64歳	65歳以上	計
有効求人人数	66	548	566	524	476	476	416	407	304	144	54	3,981
有効求職数	50	414	428	402	378	437	475	465	347	296	145	3,837
有効求人倍率	1.32	1.32	1.32	1.30	1.26	1.09	0.88	0.88	0.88	0.49	0.37	1.04

常用(パートタイム)



年齢別	19歳以下	20~24歳	25~29歳	30~34歳	35~39歳	40~44歳	45~49歳	50~54歳	55~59歳	60~64歳	65歳以上	計
有効求人人数	12	66	139	167	189	195	189	162	178	228	316	1,841
有効求職数	14	76	160	192	218	224	217	187	205	309	496	2,298
有効求人倍率	0.86	0.87	0.87	0.87	0.87	0.87	0.87	0.87	0.87	0.74	0.64	0.80

※年齢別有効求人倍率は「就職機会積み上げ方式」で算出。(詳細は <https://www.mhlw.go.jp/toukei/list/114-1c2.html>)

※「パートタイム」とは、1週間の所定労働時間が同一の事業所に雇用されている通常の労働者の1週間の所定労働時間に比し短いものをいう。

なお、「常用パート」とは、「パートタイム」であって、雇用期間が「定めなし」または「定めあり(4カ月以上)」の就業形態をいう。