

常用
(フルタイム)

〈職業別〉求人・求職バランスシート

豊橋

2021年1月内容

求人関係			常用フルタイム	求 職 関 係									有効 求人 倍率
新規求人	有効求人	充足数		新規求職者数			有効求職者数			就職件数			
計	計	計		性計	男	女	性計	男	女	性計	男	女	
1,235	3,798	142	職業計	818	446	372	3,889	2,211	1,677	154	89	65	0.98
3	12	0	管理的職業	1	1	0	9	8	1	0	0	0	1.33
322	904	19	専門的・技術的職業	94	47	47	370	188	182	20	7	13	2.44
15	36	0	開発技術者	5	5	0	25	24	1	0	0	0	1.44
12	29	1	製造技術者	12	11	1	38	35	3	1	1	0	0.76
117	362	0	建築・土木技術者	4	3	1	18	15	3	0	0	0	20.11
8	18	1	情報処理・通信技術者	10	9	1	50	44	6	1	1	0	0.36
0	2	0	その他の技術者	1	1	0	3	3	0	0	0	0	0.67
7	17	0	医師、薬剤師等	0	0	0	2	1	1	0	0	0	8.50
65	167	7	看護師、保健師等	14	0	14	59	4	55	10	1	9	2.83
14	59	1	医療技術者(臨床検査技師・理学療法士等)	7	4	3	17	6	11	1	0	1	3.47
12	21	1	その他保健医療(栄養士・あんまマッサージ等)	4	1	3	16	5	11	0	0	0	1.31
55	143	5	社会福祉の専門的職業(保育士・福祉相談員等)	16	5	11	49	13	36	5	3	2	2.92
1	7	1	美術家、デザイナー等	6	3	3	30	15	15	0	0	0	0.23
16	43	2	その他の専門的職業	15	5	10	63	23	40	2	1	1	0.68
103	250	25	事務的職業	153	25	128	701	178	523	26	4	22	0.36
58	123	16	一般事務員	125	13	112	588	123	465	15	1	14	0.21
13	36	3	会計事務員	9	2	7	31	10	21	4	0	4	1.16
16	40	1	生産関連事務員	5	3	2	24	20	4	2	1	1	1.67
12	43	5	営業・販売関連事務員	10	4	6	39	13	26	5	2	3	1.10
0	0	0	外勤事務員	0	0	0	0	0	0	0	0	0	--
3	6	0	運輸・郵便事務	3	3	0	6	5	1	0	0	0	1.00
1	2	0	事務用機器操作の職業	1	0	1	13	7	6	0	0	0	0.15
108	330	13	販売の職業	39	27	12	185	118	67	13	10	3	1.78
34	95	1	商品販売の職業	21	11	10	90	35	55	2	2	0	1.06
69	230	12	営業の職業	18	16	2	94	82	12	10	8	2	2.45
183	856	15	サービスの職業	65	31	34	289	125	164	16	3	13	2.96
0	1	0	家庭生活支援サービス	0	0	0	0	0	0	0	0	0	--
90	245	6	介護サービスの職業	28	10	18	119	43	76	5	0	5	2.06
18	44	4	保健医療サービス	5	0	5	19	1	18	2	0	2	2.32
14	63	0	理・美容師、エステティシャン、リスト	4	0	4	18	0	18	0	0	0	3.50
24	234	4	調理の職業	17	14	3	60	41	19	7	3	4	3.90
30	250	0	接客・給仕の職業	9	6	3	52	29	23	1	0	1	4.81
0	6	0	居住施設・ビルの管理	0	0	0	6	4	2	0	0	0	1.00
7	13	1	その他のサービス	2	1	1	15	7	8	1	0	1	0.87
32	126	1	保安の職業	4	4	0	15	15	0	4	4	0	8.40
6	20	2	農林漁業の職業	10	8	2	36	27	9	2	2	0	0.56
178	404	27	生産工程の職業	135	84	51	735	503	232	30	19	11	0.55
48	127	6	金属材料製造等	18	17	1	95	94	1	8	6	2	1.34
39	87	11	製品製造・加工処理	21	8	13	102	66	36	9	4	5	0.85
9	42	3	機械組立の職業	74	46	28	405	252	153	7	6	1	0.10
26	60	0	機械整備・修理の職業	8	7	1	24	23	1	1	1	0	2.50
2	8	2	製品検査(金属)	2	0	2	15	8	7	1	0	1	0.53
17	20	1	製品検査(金属除く)	1	1	0	9	4	5	0	0	0	2.22
12	17	1	機械検査の職業	7	2	5	41	17	24	2	1	1	0.41
7	17	0	生産関連・生産類似	1	0	1	19	14	5	0	0	0	0.89
89	246	12	輸送・機械運転の職業	53	51	2	186	178	8	14	14	0	1.32
66	175	8	自動車運転の職業	37	36	1	127	120	7	10	10	0	1.38
9	24	2	その他の輸送の職業	10	9	1	44	43	1	2	2	0	0.55
14	47	2	定置・建設機械運転	6	6	0	15	15	0	2	2	0	3.13
140	396	9	建設・採掘の職業	9	9	0	57	57	0	11	11	0	6.95
31	89	2	建設躯体工事の職業	2	2	0	9	9	0	3	3	0	9.89
22	87	3	建設の職業	3	3	0	19	19	0	4	4	0	4.58
20	65	1	電気工事の職業	0	0	0	12	12	0	1	1	0	5.42
66	151	3	土木の職業	4	4	0	17	17	0	3	3	0	8.88
71	254	19	運搬・清掃等の職業	114	69	45	568	335	233	18	15	3	0.45
37	124	5	運搬の職業	35	32	3	116	98	18	7	6	1	1.07
7	63	4	清掃の職業	9	5	4	37	24	13	6	6	0	1.70
14	22	3	包装の職業	3	1	2	10	3	7	3	1	2	2.20
13	45	7	その他の運搬の職業	67	31	36	405	210	195	2	2	0	0.11
0	0	0	分類不能の職業	141	90	51	738	479	258	0	0	0	0.00
23	78	2	(IT関連計)	18	13	5	109	81	28	2	2	0	0.72
214	555	18	(福祉関連計)	51	14	37	207	59	148	20	4	16	2.68
140	358	11	(介護関連計)	34	13	21	143	54	89	10	3	7	2.50

※職種については一部省略しているため、小計と一致しない。

※求職関係欄の性計には性別未記入者を含むため男女計と一致しない場合がある。

※「常用」とは、雇用期間の定めがない、又は雇用期間の定めが4カ月以上のものをいう。

常用
(パートタイム)

〈職業別〉求人・求職バランスシート

豊橋

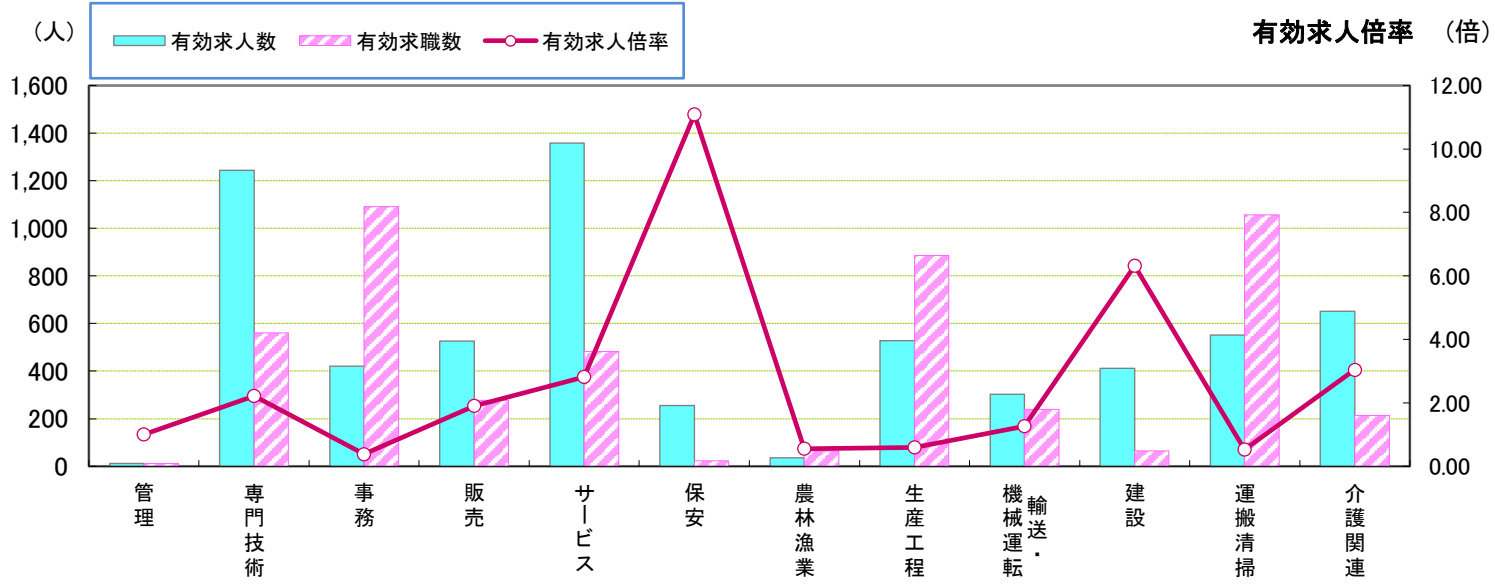
2021年1月内容

求人関係			常用パート	求 職 関 係									有効 求人 倍率
新規求人	有効求人	充足数		新規求職者数			有効求職者数			就職件数			
計	計	計		性計	男	女	性計	男	女	性計	男	女	
541	1,847	122	職業計	452	147	305	2,244	724	1,518	111	42	69	0.82
0	0	0	管理的職業	0	0	0	3	2	1	0	0	0	0.00
87	340	11	専門的・技術的職業	39	9	30	190	31	158	7	0	7	1.79
0	1	0	開発技術者	1	1	0	3	2	1	0	0	0	0.33
4	4	0	製造技術者	3	1	2	10	6	3	0	0	0	0.40
0	0	1	建築・土木技術者	2	2	0	4	4	0	1	0	1	0.00
1	5	2	情報処理・通信技術者	1	1	0	4	3	1	0	0	0	1.25
0	0	0	その他の技術者	0	0	0	0	0	0	0	0	0	—
0	9	0	医師、薬剤師等	0	0	0	4	2	2	0	0	0	2.25
25	124	2	看護師、保健師等	12	0	12	51	0	51	2	0	2	2.43
12	45	0	医療技術者(臨床検査技師・理学療法士等)	3	0	3	18	2	16	0	0	0	2.50
3	9	0	その他保健医療(栄養士・あんまマッサージ等)	5	2	3	10	2	8	0	0	0	0.90
37	106	4	社会福祉の専門的職業(保育士・福祉相談員等)	11	1	10	49	2	47	2	0	2	2.16
0	2	0	美術家、デザイナー等	0	0	0	11	0	11	0	0	0	0.18
5	35	2	その他の専門的職業	1	1	0	26	8	18	2	0	2	1.35
58	170	20	事務的職業	79	12	67	391	61	330	16	5	11	0.43
45	85	13	一般事務員	73	10	63	349	41	308	9	2	7	0.24
1	8	0	会計事務員	4	0	4	22	6	16	0	0	0	0.36
2	40	6	生産関連事務員	1	1	0	7	7	0	6	3	3	5.71
5	9	1	営業・販売関連事務員	0	0	0	8	3	5	1	0	1	1.13
0	0	0	外勤事務員	0	0	0	0	0	0	0	0	0	—
2	22	0	運輸・郵便事務	1	1	0	2	2	0	0	0	0	11.00
3	6	0	事務用機器操作の職業	0	0	0	3	2	1	0	0	0	2.00
60	197	7	販売の職業	17	3	14	92	14	78	5	0	5	2.14
60	191	7	商品販売の職業	17	3	14	86	9	77	5	0	5	2.22
0	6	0	営業の職業	0	0	0	5	5	0	0	0	0	1.20
149	502	16	サービスの職業	50	8	42	194	38	156	18	4	14	2.59
0	1	0	家庭生活支援サービス	0	0	0	1	0	1	0	0	0	1.00
57	207	3	介護サービスの職業	9	2	7	57	9	48	3	2	1	3.63
5	20	2	保健医療サービス	3	0	3	4	0	4	2	0	2	5.00
18	38	0	理・美容師、エステティシャン、リスト	1	0	1	8	0	8	0	0	0	4.75
39	96	8	調理の職業	16	2	14	57	14	43	9	2	7	1.68
24	119	2	接客・給仕の職業	17	2	15	48	9	39	3	0	3	2.48
0	0	0	居住施設・ビルの管理	2	2	0	6	6	0	0	0	0	0.00
6	21	1	その他のサービス	2	0	2	13	0	13	1	0	1	1.62
44	129	0	保安の職業	1	1	0	8	7	1	0	0	0	16.13
4	16	2	農林漁業の職業	11	7	4	29	16	13	1	0	1	0.55
45	124	12	生産工程の職業	29	14	15	150	56	94	12	7	5	0.83
4	15	4	金属材料製造等	2	2	0	12	10	2	4	3	1	1.25
16	52	4	製品製造・加工処理	8	2	6	34	8	26	5	2	3	1.53
5	11	2	機械組立の職業	10	3	7	59	15	44	2	1	1	0.19
1	1	0	機械整備・修理の職業	2	2	0	5	5	0	0	0	0	0.20
2	4	0	製品検査(金属)	1	0	1	9	2	7	0	0	0	0.44
13	16	0	製品検査(金属除く)	0	0	0	7	2	5	0	0	0	2.29
3	7	1	機械検査の職業	1	1	0	8	1	7	0	0	0	0.88
0	7	0	生産関連・生産類似	2	2	0	8	7	1	0	0	0	0.88
17	56	6	輸送・機械運転の職業	14	13	1	53	49	3	8	8	0	1.06
16	53	6	自動車運転の職業	12	11	1	40	37	3	8	8	0	1.33
1	1	0	その他の輸送の職業	2	2	0	9	8	0	0	0	0	0.11
0	2	0	定置・建設機械運転	0	0	0	4	4	0	0	0	0	0.50
11	15	0	建設・採掘の職業	3	3	0	8	7	1	0	0	0	1.88
0	0	0	建設躯体工事の職業	0	0	0	1	1	0	0	0	0	0.00
6	8	0	建設の職業	0	0	0	1	1	0	0	0	0	8.00
2	4	0	電気工事の職業	0	0	0	1	0	1	0	0	0	4.00
3	3	0	土木の職業	3	3	0	5	5	0	0	0	0	0.60
66	298	48	運搬・清掃等の職業	88	27	61	489	187	302	44	18	26	0.61
28	63	13	運搬の職業	8	3	5	48	28	20	12	5	7	1.31
29	108	3	清掃の職業	15	3	12	79	18	61	2	0	2	1.37
2	94	27	包装の職業	2	0	2	14	2	12	25	11	14	6.71
7	33	5	その他の運搬の職業	63	21	42	348	139	209	5	2	3	0.09
0	0	0	分類不能の職業	121	50	71	637	256	381	0	0	0	0.00
6	21	2	(IT関連計)	2	2	0	17	10	7	0	0	0	1.24
123	439	8	(福祉関連計)	25	3	22	125	12	113	6	2	4	3.51
93	293	6	(介護関連計)	12	3	9	71	11	60	4	2	2	4.13

※職種については一部省略しているため、小計と一致しない。

※求職関係欄の性計には性別未記入者を含むため男女計と一致しない場合がある。

※「常用」とは、雇用期間の定めがない、又は雇用期間の定めが4カ月以上のものをいう。

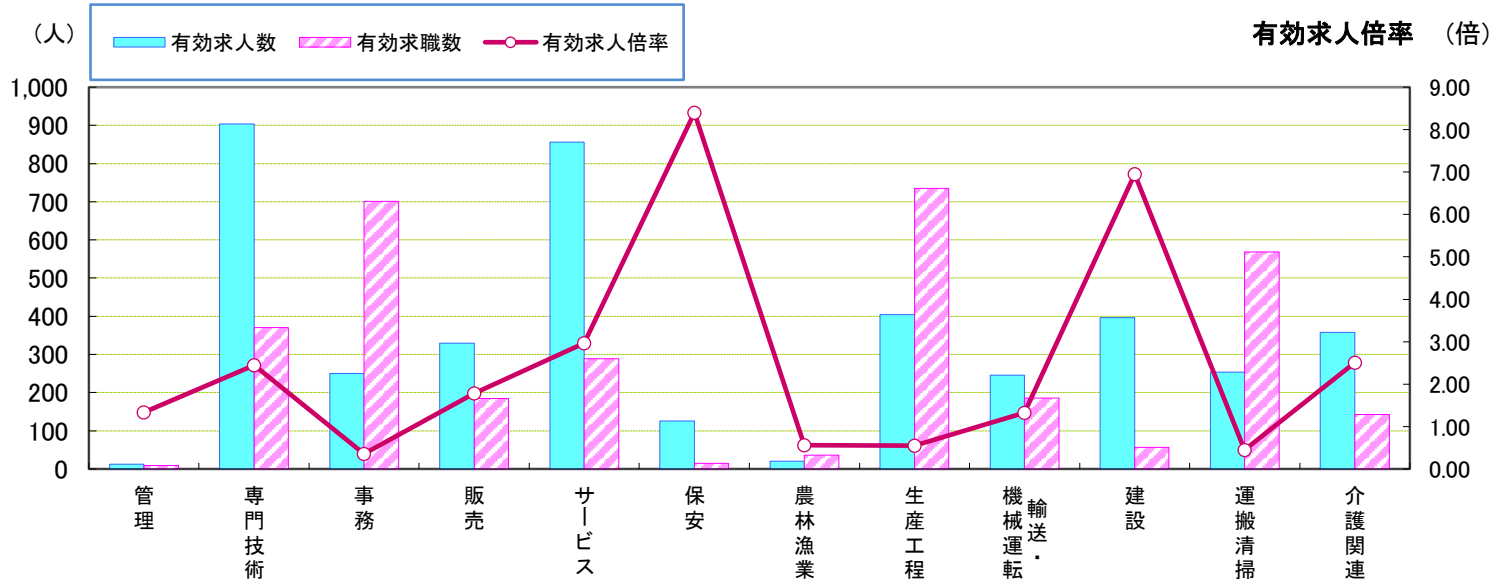


職業別	管理	専門技術	事務	販売	サービス	保安	農林漁業	生産工程	輸送・ 機械運転	建設	運搬清掃	介護関連	職業計
有効求人人数	12	1,244	420	527	1,358	255	36	528	302	411	552	651	5,645
有効求職数	12	560	1,092	277	483	23	65	885	239	65	1,057	214	6,133
有効求人倍率	1.00	2.22	0.38	1.90	2.81	11.09	0.55	0.60	1.26	6.32	0.52	3.04	0.92

* 学卒・臨時・季節を除き、パートを含む常用計(常用フル、常用パートの単純計)のため公表数値とは一致しない。

* 介護関連はサービスの職業のうち、介護関連の職業を合計したもの。

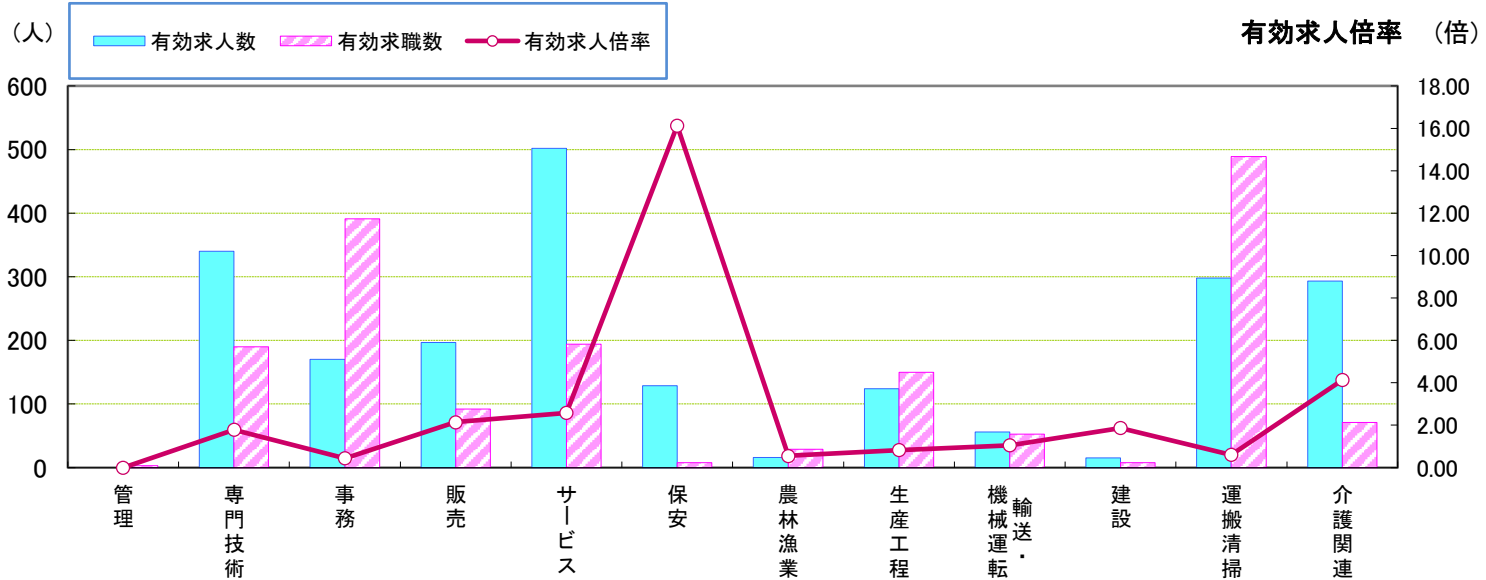
常用(フルタイム)



職業別	管理	専門技術	事務	販売	サービス	保安	農林漁業	生産工程	輸送・ 機械運転	建設	運搬清掃	介護関連	職業計
有効求人人数	12	904	250	330	856	126	20	404	246	396	254	358	3,798
有効求職数	9	370	701	185	289	15	36	735	186	57	568	143	3,889
有効求人倍率	1.33	2.44	0.36	1.78	2.96	8.40	0.56	0.55	1.32	6.95	0.45	2.50	0.98

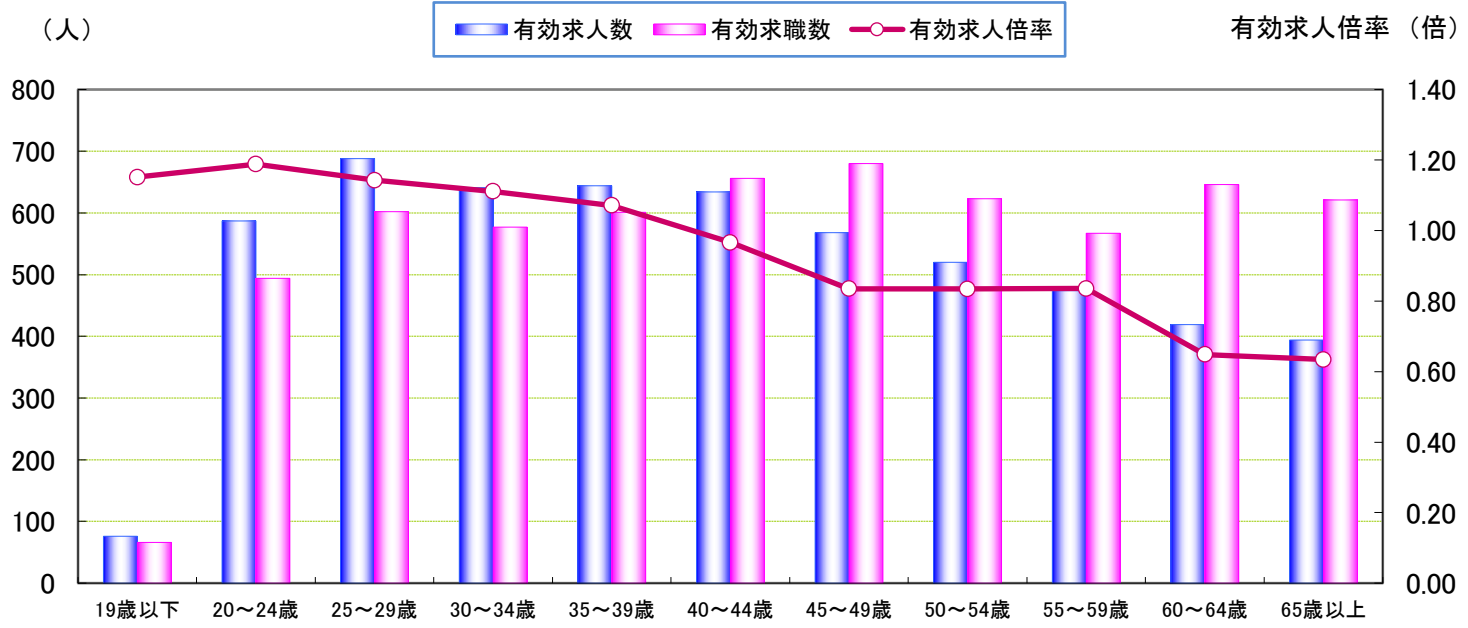
* 学卒・パート・臨時・季節を除く常用フルタイム。

常用(パートタイム)



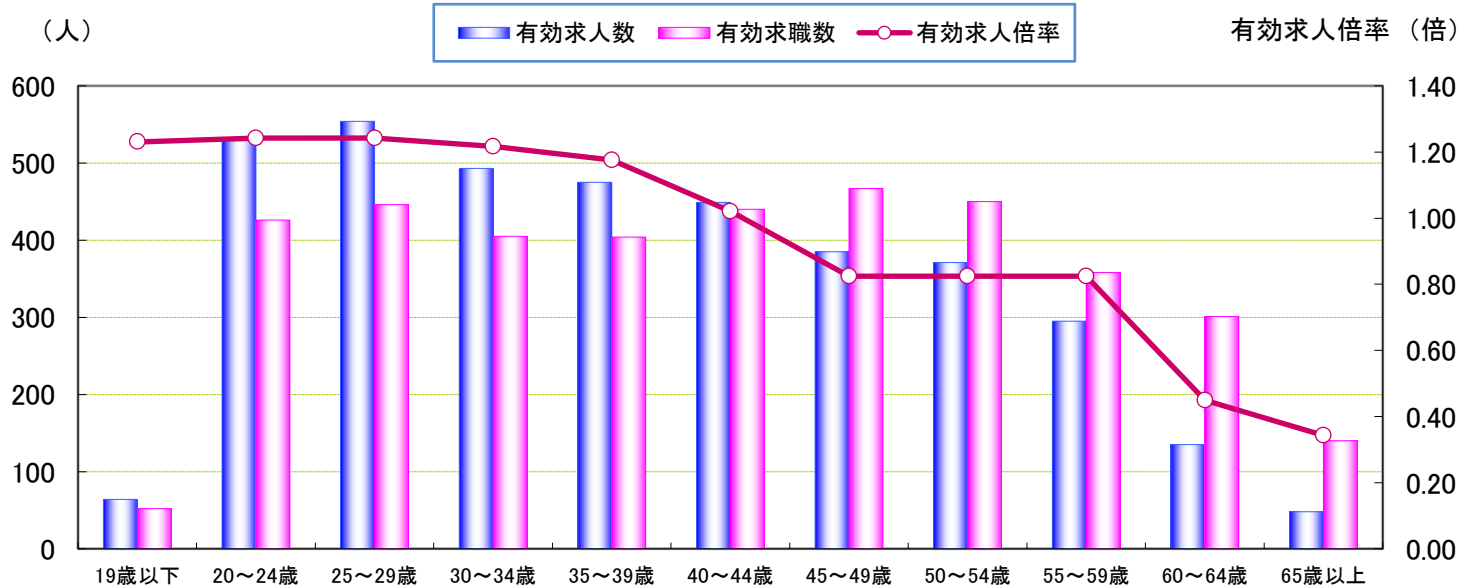
職業別	管理	専門技術	事務	販売	サービス	保安	農林漁業	生産工程	輸送・ 機械運転	建設	運搬清掃	介護関連	職業計
有効求人人数	0	340	170	197	502	129	16	124	56	15	298	293	1,847
有効求職数	3	190	391	92	194	8	29	150	53	8	489	71	2,244
有効求人倍率	0.00	1.79	0.43	2.14	2.59	16.13	0.55	0.83	1.06	1.88	0.61	4.13	0.82

* 臨時的・季節的・日雇のパートを除く常用的パート。



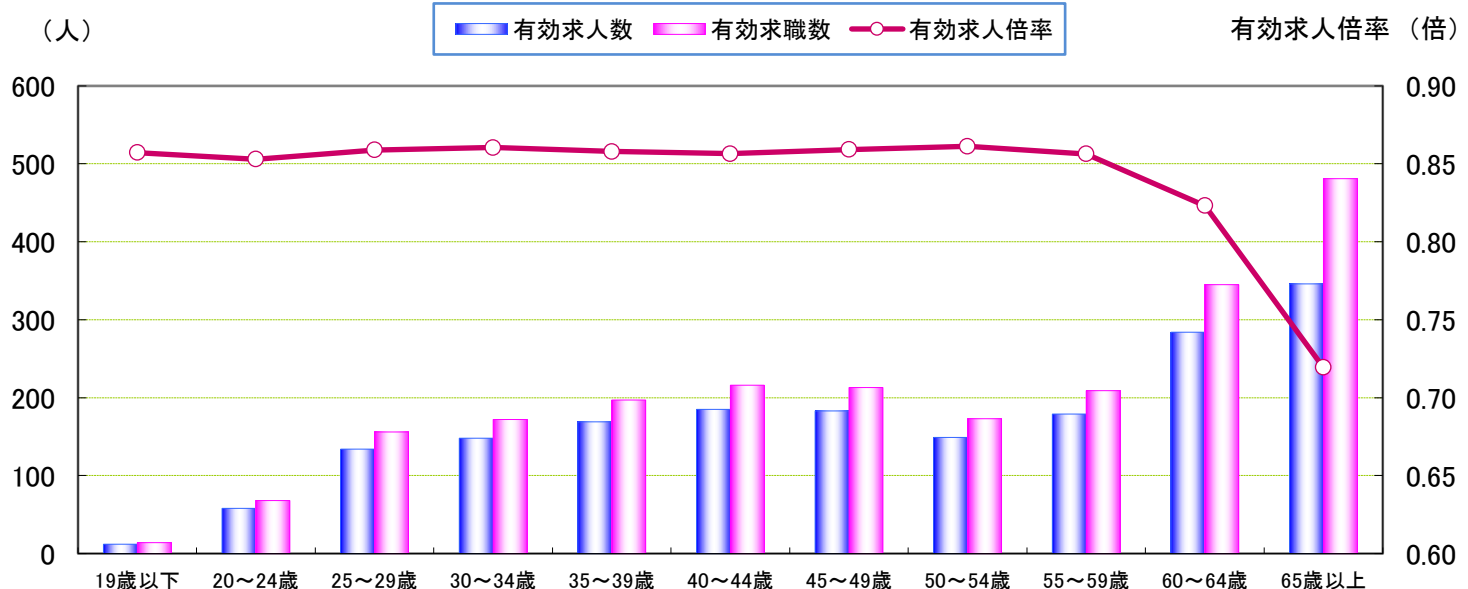
年齢別	19歳以下	20~24歳	25~29歳	30~34歳	35~39歳	40~44歳	45~49歳	50~54歳	55~59歳	60~64歳	65歳以上	計
有効求人人数	76	587	688	641	644	634	568	520	474	419	394	5,645
有効求職数	66	494	602	577	601	656	680	623	567	646	621	6,133
有効求人倍率	1.15	1.19	1.14	1.11	1.07	0.97	0.84	0.83	0.84	0.65	0.63	0.92

常用(フルタイム)



年齢別	19歳以下	20~24歳	25~29歳	30~34歳	35~39歳	40~44歳	45~49歳	50~54歳	55~59歳	60~64歳	65歳以上	計
有効求人人数	64	529	554	493	475	449	385	371	295	135	48	3,798
有効求職数	52	426	446	405	404	440	467	450	358	301	140	3,889
有効求人倍率	1.23	1.24	1.24	1.22	1.18	1.02	0.82	0.82	0.82	0.45	0.34	0.98

常用(パートタイム)



年齢別	19歳以下	20~24歳	25~29歳	30~34歳	35~39歳	40~44歳	45~49歳	50~54歳	55~59歳	60~64歳	65歳以上	計
有効求人人数	12	58	134	148	169	185	183	149	179	284	346	1,847
有効求職数	14	68	156	172	197	216	213	173	209	345	481	2,244
有効求人倍率	0.86	0.85	0.86	0.86	0.86	0.86	0.86	0.86	0.86	0.82	0.72	0.82

※年齢別有効求人倍率は「就職機会積み上げ方式」で算出。(詳細は <https://www.mhlw.go.jp/toukei/list/114-1c2.html>)

※「パートタイム」とは、1週間の所定労働時間が同一の事業所に雇用されている通常の労働者の1週間の所定労働時間に比し短いものをいう。

なお、「常用パート」とは、「パートタイム」であって、雇用期間が「定めなし」または「定めあり(4カ月以上)」の就業形態をいう。