

常用
(フルタイム)

〈職業別〉求人・求職バランスシート

豊橋

2022年2月内容

求人関係			常用フルタイム	求 職 関 係									有効 求人 倍率
新規求人	有効求人	充足数		新規求職者数			有効求職者数			就職件数			
計	計	計		性計	男	女	性計	男	女	性計	男	女	
1,532	4,570	147	職業計	718	394	324	3,530	2,069	1,457	135	76	59	1.29
8	19	0	管理的職業	2	1	1	14	13	1	0	0	0	1.36
277	1,021	18	専門的・技術的職業	65	25	40	311	138	173	13	3	10	3.28
14	40	0	開発技術者	0	0	0	7	7	0	0	0	0	5.71
10	35	1	製造技術者	6	5	1	34	27	7	1	1	0	1.03
82	365	0	建築・土木技術者	4	4	0	14	13	1	0	0	0	26.07
14	26	1	情報処理・通信技術者	7	5	2	45	37	8	0	0	0	0.58
0	3	0	その他の技術者	0	0	0	1	1	0	1	1	0	3.00
1	17	1	医師、薬剤師等	0	0	0	2	1	1	0	0	0	8.50
57	185	3	看護師、保健師等	12	1	11	64	7	57	3	0	3	2.89
23	78	1	医療技術者(臨床検査技師・理学療法士等)	5	1	4	15	2	13	1	0	1	5.20
9	39	0	その他保健医療(栄養士・あんまマッサージ等)	4	0	4	15	6	9	0	0	0	2.60
59	185	5	社会福祉の専門的職業(保育士・福祉相談員等)	14	5	9	48	8	40	3	0	3	3.85
5	14	2	美術家、デザイナー等	2	0	2	29	9	20	0	0	0	0.48
3	34	4	その他の専門的職業	11	4	7	37	20	17	4	1	3	0.92
142	355	30	事務的職業	133	23	110	608	148	458	30	6	24	0.58
80	182	22	一般事務員	122	19	103	533	110	421	23	2	21	0.34
11	39	1	会計事務員	2	1	1	26	15	11	1	0	1	1.50
21	53	2	生産関連事務員	3	1	2	10	6	4	2	2	0	5.30
29	66	4	営業・販売関連事務員	5	2	3	27	10	17	3	1	2	2.44
0	0	0	外勤事務員	0	0	0	0	0	0	0	0	0	--
1	9	1	運輸・郵便事務	0	0	0	3	2	1	0	0	0	3.00
0	6	0	事務用機器操作の職業	1	0	1	9	5	4	1	1	0	0.67
247	484	9	販売の職業	17	11	6	114	77	37	7	5	2	4.25
160	259	3	商品販売の職業	8	3	5	55	24	31	3	1	2	4.71
86	215	6	営業の職業	9	8	1	57	51	6	4	4	0	3.77
228	775	12	サービスの職業	46	21	25	229	105	124	13	3	10	3.38
0	0	0	家庭生活支援サービス	1	0	1	1	0	1	0	0	0	0.00
93	286	6	介護サービスの職業	24	12	12	103	39	64	8	2	6	2.78
16	46	3	保健医療サービス	2	0	2	13	3	10	0	0	0	3.54
38	93	0	理・美容師、エステティシャン、初対	2	0	2	13	1	12	0	0	0	7.15
32	166	3	調理の職業	6	3	3	53	37	16	4	1	3	3.13
45	155	0	接客・給仕の職業	6	3	3	29	15	14	1	0	1	5.34
4	5	0	居住施設・ビルの管理	1	1	0	7	6	1	0	0	0	0.71
0	24	0	その他のサービス	4	2	2	10	4	6	0	0	0	2.40
43	171	5	保安の職業	5	4	1	21	19	2	3	3	0	8.14
13	49	3	農林漁業の職業	5	4	1	23	21	2	3	3	0	2.13
234	652	34	生産工程の職業	117	90	27	552	385	167	37	27	10	1.18
47	171	9	金属材料製造等	20	17	3	77	72	5	11	11	0	2.22
63	188	10	製品製造・加工処理	17	12	5	70	52	18	11	6	5	2.69
49	82	4	機械組立の職業	60	46	14	301	199	102	5	2	3	0.27
21	93	3	機械整備・修理の職業	7	7	0	25	25	0	3	3	0	3.72
6	12	0	製品検査(金属)	2	1	1	7	3	4	0	0	0	1.71
12	14	0	製品検査(金属除く)	0	0	0	7	1	6	0	0	0	2.00
9	16	1	機械検査の職業	4	0	4	29	5	24	1	0	1	0.55
11	36	3	生産関連・生産類似	3	3	0	17	12	5	3	2	1	2.12
109	310	13	輸送・機械運転の職業	30	28	2	151	146	5	8	7	1	2.05
81	237	9	自動車運転の職業	23	22	1	98	94	4	7	6	1	2.42
6	29	2	その他の輸送の職業	6	5	1	38	37	1	1	1	0	0.76
22	44	2	定置・建設機械運転	1	1	0	15	15	0	0	0	0	2.93
162	479	3	建設・採掘の職業	8	8	0	44	43	1	2	2	0	10.89
41	97	0	建設躯体工事の職業	0	0	0	6	6	0	0	0	0	16.17
40	130	1	建設の職業	2	2	0	13	12	1	1	1	0	10.00
19	60	1	電気工事の職業	2	2	0	13	13	0	1	1	0	4.62
62	189	1	土木の職業	4	4	0	12	12	0	0	0	0	15.75
69	255	20	運搬・清掃等の職業	80	49	31	432	290	141	19	17	2	0.59
41	147	10	運搬の職業	19	15	4	93	79	13	10	9	1	1.58
12	44	4	清掃の職業	3	3	0	29	23	6	4	4	0	1.52
5	13	2	包装の職業	2	1	1	8	4	4	1	0	1	1.63
11	51	4	その他の運搬の職業	56	30	26	302	184	118	4	4	0	0.17
0	0	0	分類不能の職業	210	130	80	1,031	684	346	0	0	0	0.00
37	77	3	(11 関連計)	11	6	5	89	57	32	1	1	0	0.87
211	663	14	(福祉関連計)	45	17	28	195	51	144	14	2	12	3.40
143	429	10	(介護関連計)	32	15	17	125	43	82	10	2	8	3.43

※職種については一部省略しているため、小計と一致しない。

※求職関係欄について、性計には性別未記入者を含むため男女計と一致しない場合がある。ハローワーク利用登録者の数値である。

※「常用」とは、雇用期間の定めがない、又は雇用期間の定めが4カ月以上のものをいう。

常用
(パートタイム)

〈職業別〉求人・求職バランスシート



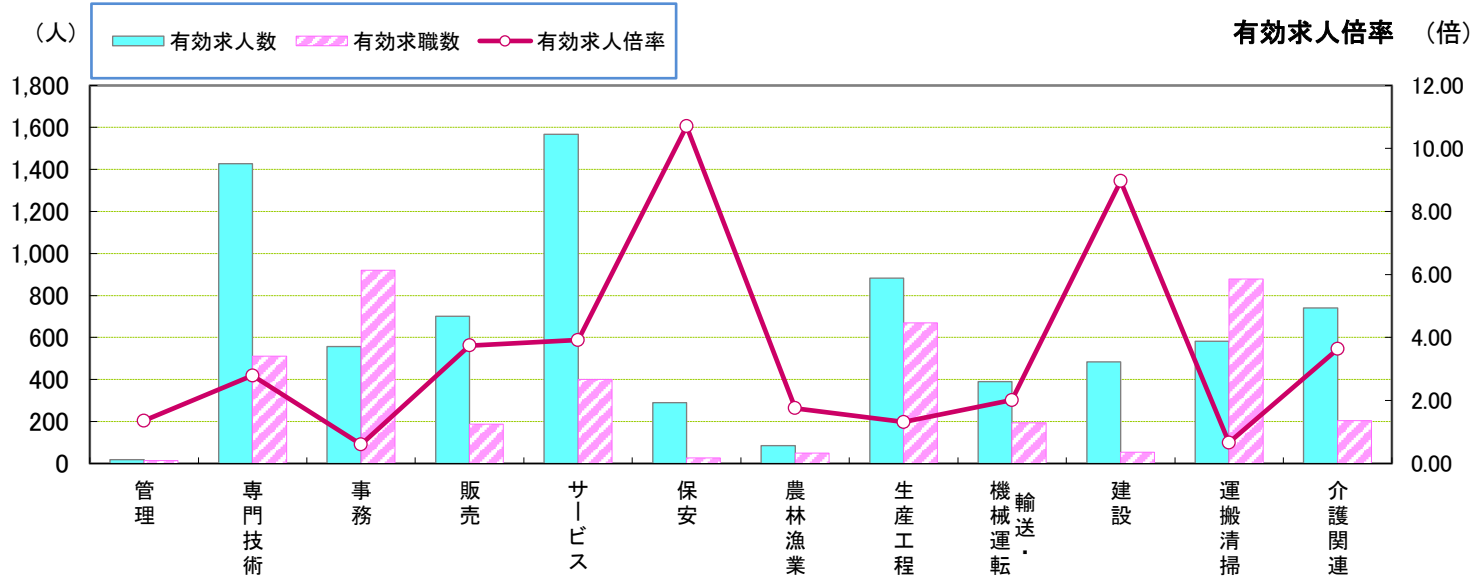
2022年2月内容

求人関係			常用パート	求 職 関 係									有効 求人 倍率
新規求人	有効求人	充足数		新規求職者数			有効求職者数			就職件数			
計	計	計		性計	男	女	性計	男	女	性計	男	女	
935	2,411	108	職業計	427	142	285	2,221	756	1,465	118	44	74	1.09
0	0	0	管理的職業	0	0	0	0	0	0	0	0	0	--
174	407	18	専門的・技術的職業	47	12	35	201	43	158	17	4	13	2.02
0	1	0	開発技術者	1	1	0	5	4	1	0	0	0	0.20
0	0	0	製造技術者	1	1	0	11	8	3	0	0	0	0.00
3	6	0	建築・土木技術者	2	2	0	7	6	1	0	0	0	0.86
0	1	0	情報処理・通信技術者	0	0	0	1	1	0	0	0	0	1.00
0	2	0	その他の技術者	0	0	0	2	2	0	0	0	0	1.00
5	14	0	医師、薬剤師等	0	0	0	0	0	0	0	0	0	--
65	131	3	看護師、保健師等	12	0	12	58	0	58	3	0	3	2.26
13	41	0	医療技術者(臨床検査技師・理学療法士等)	5	1	4	21	1	20	0	0	0	1.95
5	24	0	その他保健医療(栄養士・あんまマッサージ等)	2	0	2	8	0	8	0	0	0	3.00
43	123	2	社会福祉の専門的職業(保育士・福祉相談員等)	12	2	10	46	6	40	2	1	1	2.67
2	3	0	美術家、デザイナー等	2	0	2	12	2	10	0	0	0	0.25
38	61	13	その他の専門的職業	10	5	5	30	13	17	12	3	9	2.03
71	201	18	事務的職業	61	10	51	313	42	271	30	6	24	0.64
58	118	11	一般事務員	54	8	46	287	36	251	25	6	19	0.41
5	15	3	会計事務員	7	2	5	13	3	10	1	0	1	1.15
1	30	3	生産関連事務員	0	0	0	4	2	2	3	0	3	7.50
1	3	1	営業・販売関連事務員	0	0	0	7	0	7	1	0	1	0.43
3	3	0	外勤事務員	0	0	0	0	0	0	0	0	0	--
1	11	0	運輸・郵便事務	0	0	0	1	1	0	0	0	0	11.00
2	21	0	事務用機器操作の職業	0	0	0	1	0	1	0	0	0	21.00
90	216	8	販売の職業	16	4	12	73	14	59	9	2	7	2.96
87	203	7	商品販売の職業	16	4	12	69	12	57	8	2	6	2.94
2	12	1	営業の職業	0	0	0	4	2	2	1	0	1	3.00
358	792	13	サービスの職業	37	5	32	171	32	139	9	1	8	4.63
1	1	0	家庭生活支援サービス	0	0	0	1	0	1	0	0	0	1.00
91	228	4	介護サービスの職業	13	0	13	62	4	58	4	1	3	3.68
5	14	0	保健医療サービス	1	0	1	8	0	8	1	0	1	1.75
18	38	0	理・美容師、エステティシャン、初対	0	0	0	5	1	4	0	0	0	7.60
107	218	6	調理の職業	10	3	7	41	12	29	3	0	3	5.32
117	241	1	接客・給仕の職業	9	0	9	31	4	27	0	0	0	7.77
0	5	0	居住施設・ビルの管理	1	1	0	10	9	1	0	0	0	0.50
19	47	2	その他のサービス	3	1	2	13	2	11	1	0	1	3.62
28	118	2	保安の職業	2	2	0	6	6	0	3	3	0	19.67
15	37	6	農林漁業の職業	5	3	2	26	18	8	5	4	1	1.42
69	230	8	生産工程の職業	16	4	12	117	49	68	11	0	11	1.97
7	22	0	金属材料製造等	0	0	0	9	9	0	0	0	0	2.44
38	138	4	製品製造・加工処理	2	1	1	25	6	19	5	0	5	5.52
12	28	0	機械組立の職業	7	2	5	38	13	25	0	0	0	0.74
0	0	0	機械整備・修理の職業	0	0	0	3	3	0	0	0	0	0.00
0	5	0	製品検査(金属)	1	0	1	7	1	6	0	0	0	0.71
5	20	3	製品検査(金属除く)	0	0	0	7	1	6	3	0	3	2.86
0	4	1	機械検査の職業	4	0	4	11	3	8	2	0	2	0.36
6	9	0	生産関連・生産類似	0	0	0	8	6	2	0	0	0	1.13
33	79	3	輸送・機械運転の職業	10	9	1	42	39	3	4	3	1	1.88
33	77	2	自動車運転の職業	8	7	1	33	30	3	3	2	1	2.33
0	0	0	その他の輸送の職業	1	1	0	7	7	0	0	0	0	0.00
0	2	1	定置・建設機械運転	1	1	0	2	2	0	1	1	0	1.00
3	5	0	建設・採掘の職業	2	2	0	10	10	0	0	0	0	0.50
0	0	0	建設躯体工事の職業	0	0	0	1	1	0	0	0	0	0.00
0	2	0	建設の職業	2	2	0	4	4	0	0	0	0	0.50
0	0	0	電気工事の職業	0	0	0	0	0	0	0	0	0	--
3	3	0	土木の職業	0	0	0	5	5	0	0	0	0	0.60
94	326	32	運搬・清掃等の職業	91	37	54	446	209	237	30	21	9	0.73
14	68	11	運搬の職業	13	11	2	41	35	6	11	8	3	1.66
50	132	7	清掃の職業	15	4	11	71	24	47	4	2	2	1.86
19	36	4	包装の職業	1	0	1	15	1	14	5	2	3	2.40
11	90	10	その他の運搬の職業	62	22	40	319	149	170	10	9	1	0.28
0	0	0	分類不能の職業	140	54	86	816	294	522	0	0	0	0.00
8	15	0	(11 関連計)	0	0	0	16	8	8	0	0	0	0.94
195	463	9	(福祉関連計)	32	2	30	145	10	135	9	2	7	3.19
120	312	6	(介護関連計)	17	0	17	79	7	72	6	2	4	3.95

※職種については一部省略しているため、小計と一致しない。

※求職関係欄について、性計には性別未記入者を含むため男女計と一致しない場合がある。ハローワーク利用登録者の数値である。

※「常用」とは、雇用期間の定めがない、又は雇用期間の定めが4カ月以上のものをいう。

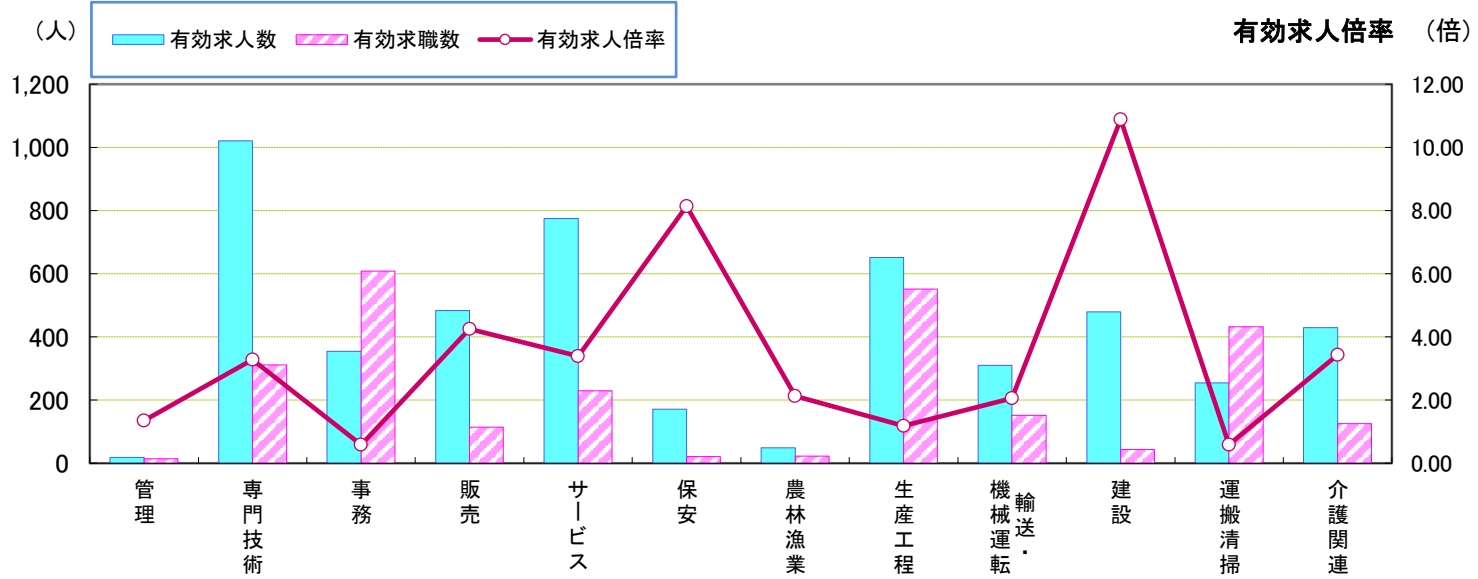


職業別	管理	専門技術	事務	販売	サービス	保安	農林漁業	生産工程	輸送・機械運転	建設	運搬清掃	介護関連	職業計
有効求人人数	19	1,428	556	700	1,567	289	86	882	389	484	581	741	6,981
有効求職数	14	512	921	187	400	27	49	669	193	54	878	204	5,751
有効求人倍率	1.36	2.79	0.60	3.74	3.92	10.70	1.76	1.32	2.02	8.96	0.66	3.63	1.21

* 学卒・臨時・季節を除き、パートを含む常用計(常用フル、常用パートの単純計)のため公表数値とは一致しない。(求職関係はハローワーク利用登録者の数値。)

* 介護関連はサービスの職業のうち、介護関連の職業を合計したもの。

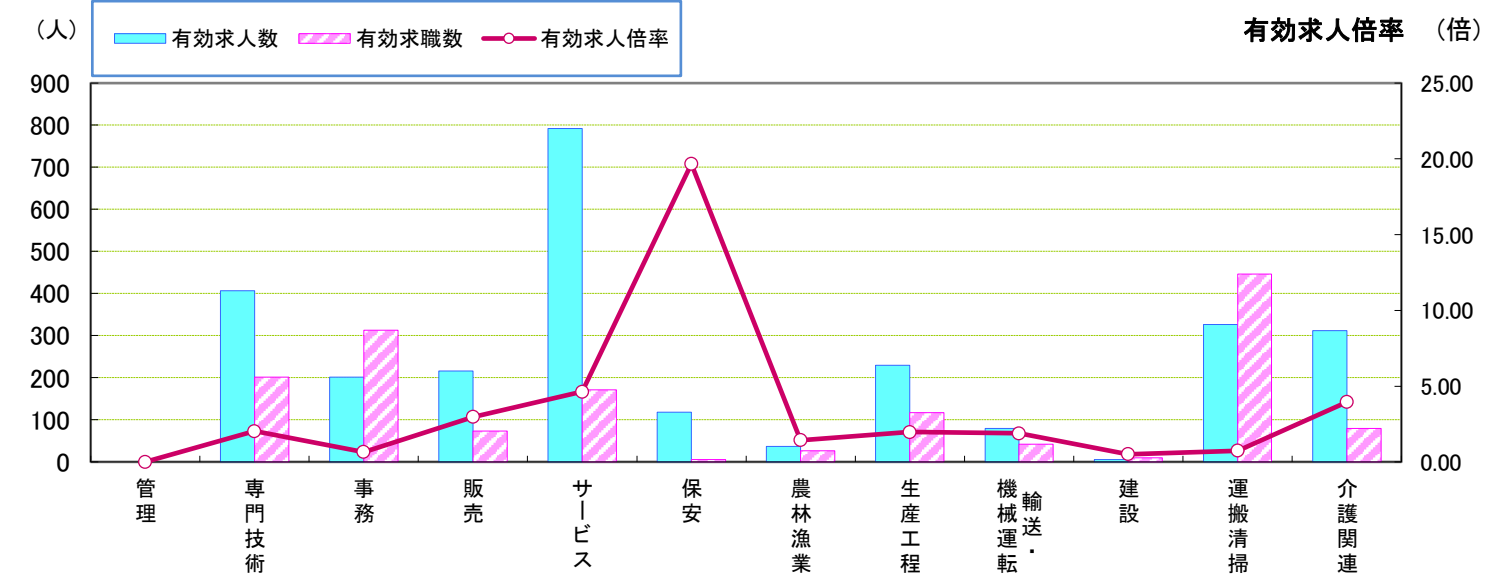
常用(フルタイム)



職業別	管理	専門技術	事務	販売	サービス	保安	農林漁業	生産工程	輸送・機械運転	建設	運搬清掃	介護関連	職業計
有効求人人数	19	1,021	355	484	775	171	49	652	310	479	255	429	4,570
有効求職数	14	311	608	114	229	21	23	552	151	44	432	125	3,530
有効求人倍率	1.36	3.28	0.58	4.25	3.38	8.14	2.13	1.18	2.05	10.89	0.59	3.43	1.29

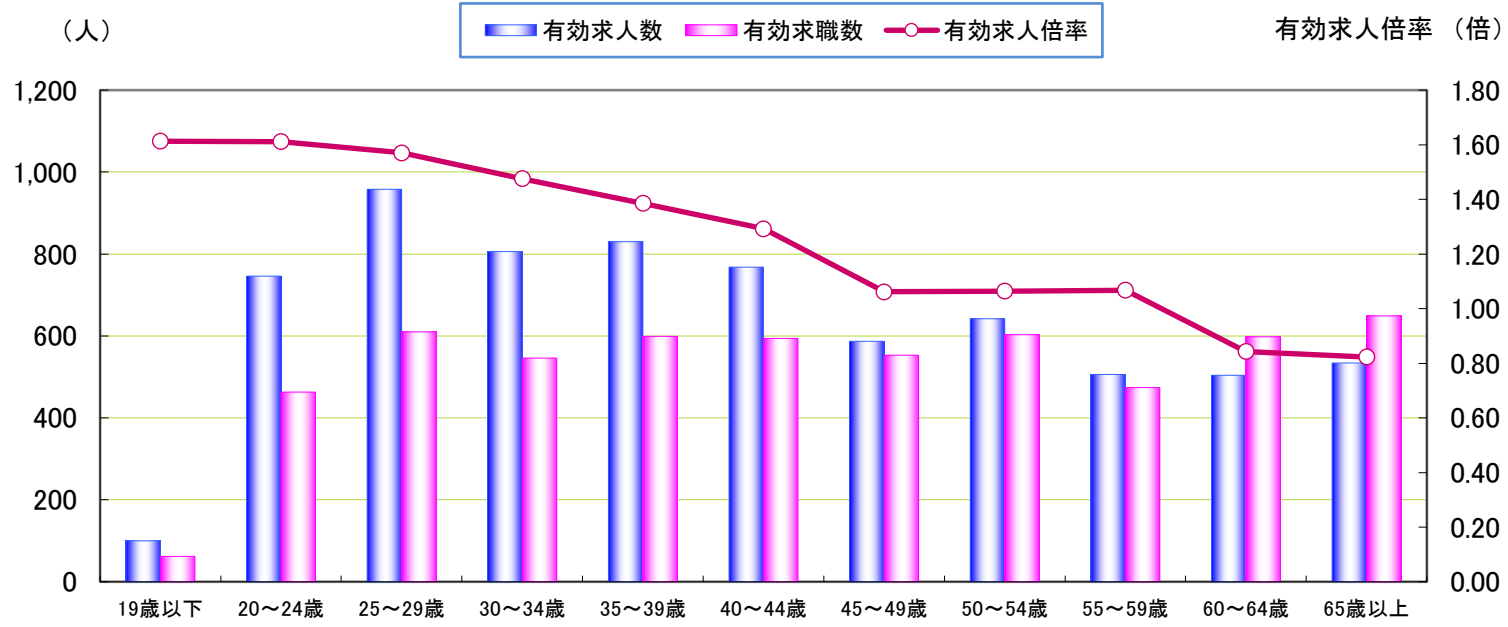
* 学卒・パート・臨時・季節を除く常用フルタイム。

常用(パートタイム)



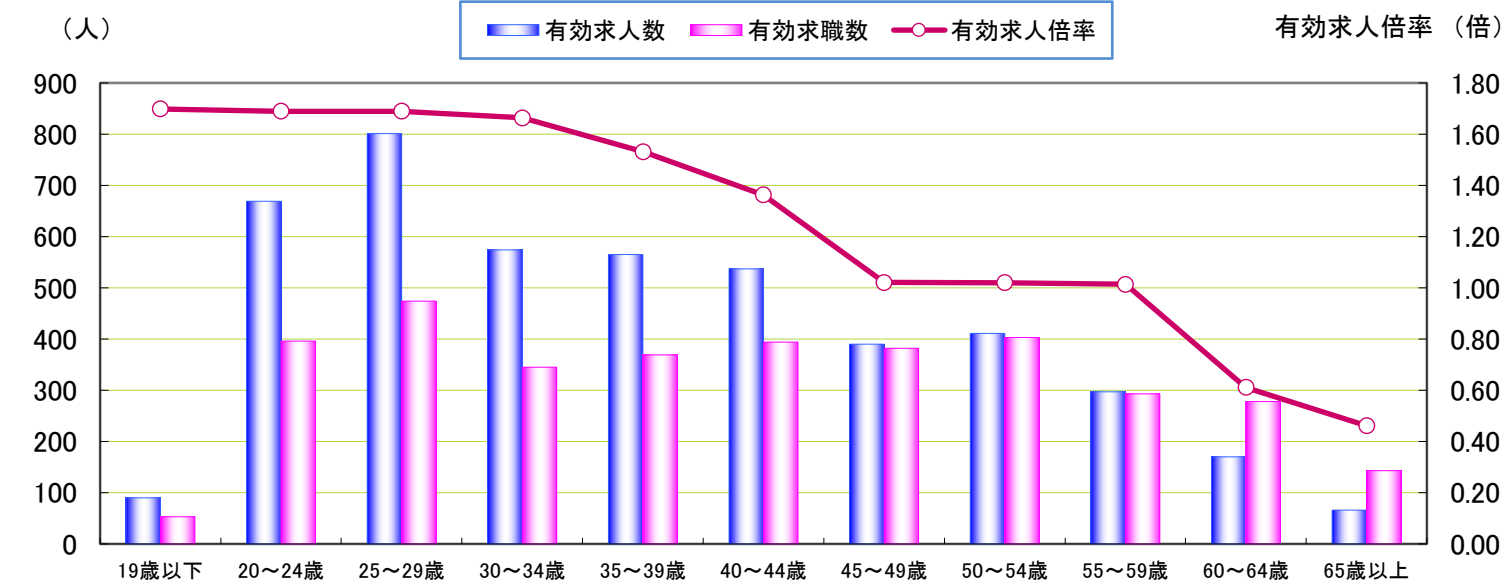
職業別	管理	専門技術	事務	販売	サービス	保安	農林漁業	生産工程	輸送・機械運転	建設	運搬清掃	介護関連	職業計
有効求人人数	0	407	201	216	792	118	37	230	79	5	326	312	2,411
有効求職数	0	201	313	73	171	6	26	117	42	10	446	79	2,221
有効求人倍率	#DIV/0!	2.02	0.64	2.96	4.63	19.67	1.42	1.97	1.88	0.50	0.73	3.95	1.09

* 臨時的・季節的・日雇のパートを除く常用的パート。



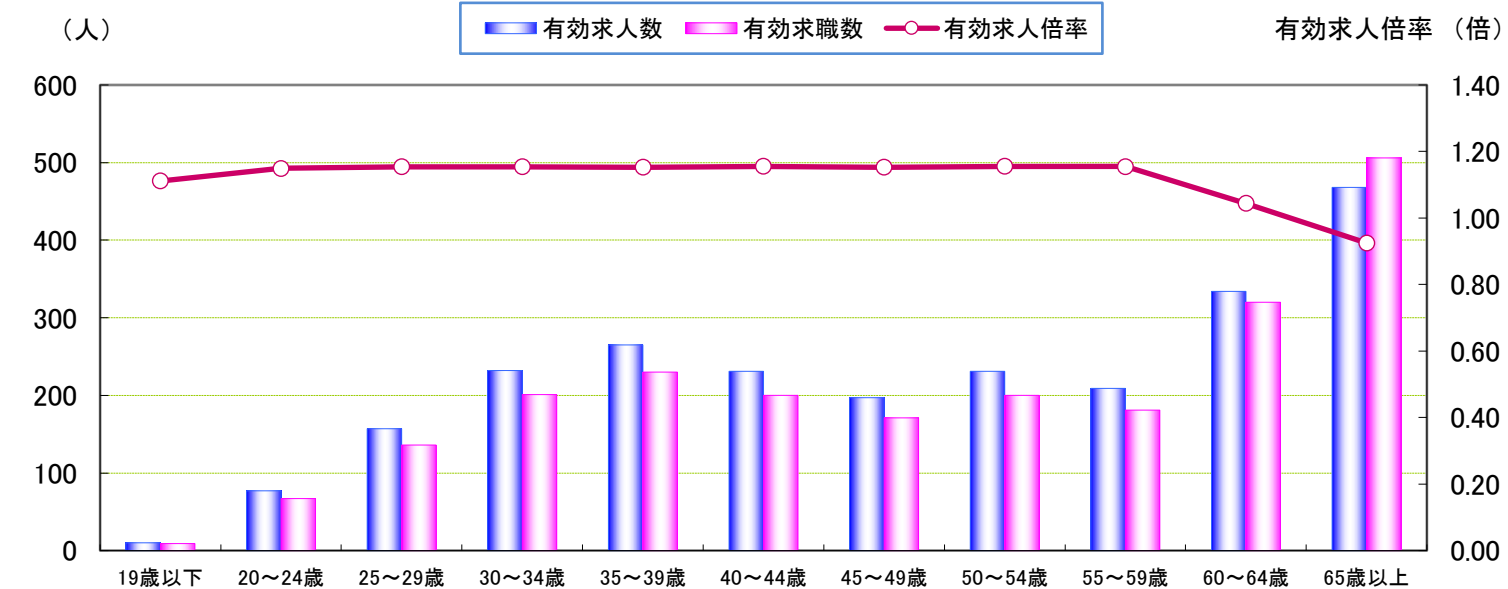
年齢別	19歳以下	20～24歳	25～29歳	30～34歳	35～39歳	40～44歳	45～49歳	50～54歳	55～59歳	60～64歳	65歳以上	計
有効求人数	100	746	958	806	830	768	587	642	506	504	534	6,981
有効求職数	62	463	610	546	599	594	553	603	474	598	649	5,751
有効求人倍率	1.61	1.61	1.57	1.48	1.39	1.29	1.06	1.06	1.07	0.84	0.82	1.21

常用(フルタイム)



年齢別	19歳以下	20～24歳	25～29歳	30～34歳	35～39歳	40～44歳	45～49歳	50～54歳	55～59歳	60～64歳	65歳以上	計
有効求人数	90	669	801	574	565	537	390	411	297	170	66	4,570
有効求職数	53	396	474	345	369	394	382	403	293	278	143	3,530
有効求人倍率	1.70	1.69	1.69	1.66	1.53	1.36	1.02	1.02	1.01	0.61	0.46	1.29

常用(パートタイム)



年齢別	19歳以下	20～24歳	25～29歳	30～34歳	35～39歳	40～44歳	45～49歳	50～54歳	55～59歳	60～64歳	65歳以上	計
有効求人数	10	77	157	232	265	231	197	231	209	334	468	2,411
有効求職数	9	67	136	201	230	200	171	200	181	320	506	2,221
有効求人倍率	1.11	1.15	1.15	1.15	1.15	1.16	1.15	1.16	1.15	1.04	0.92	1.09

※年齢別有効求人倍率は「就職機会積み上げ方式」で算出。(詳細は<https://www.mhlw.go.jp/toukei/itiran/roudou/koyou/ippan/2006/07/sankou10.html>)

※「パートタイム」とは、1週間の所定労働時間が同一の事業所に雇用されている通常の労働者の1週間の所定労働時間に比し短いものをいう。

なお、「常用パート」とは、「パートタイム」であって、雇用期間が「定めなし」または「定めあり(4カ月以上)」の就業形態をいう。

※求職関係はハローワーク利用登録者の数値である。