

常用  
(フルタイム)

# 〈職業別〉求人・求職バランスシート

豊橋

2021年12月内容

求人関係			常用フルタイム	求 職 関 係									有効 求人 倍率
新規求人	有効求人	充足数		新規求職者数			有効求職者数			就職件数			
計	計	計		性計	男	女	性計	男	女	性計	男	女	
1,433	4,216	157	職業計	570	324	246	3,618	2,125	1,491	169	96	73	1.17
3	17	1	管理的職業	4	3	1	13	12	1	1	1	0	1.31
360	1,032	17	専門的・技術的職業	56	27	29	319	150	169	16	8	8	3.24
13	31	0	開発技術者	1	1	0	13	13	0	0	0	0	2.38
13	39	3	製造技術者	13	11	2	36	30	6	3	3	0	1.08
139	377	0	建築・土木技術者	0	0	0	17	15	2	1	1	0	22.18
13	36	0	情報処理・通信技術者	5	5	0	44	36	8	0	0	0	0.82
1	2	0	その他の技術者	0	0	0	2	2	0	0	0	0	1.00
11	18	0	医師、薬剤師等	0	0	0	3	1	2	0	0	0	6.00
66	192	2	看護師、保健師等	11	1	10	60	6	54	2	0	2	3.20
31	86	3	医療技術者(臨床検査技師・理学療法士等)	2	1	1	19	6	13	3	0	3	4.53
6	40	1	その他保健医療(栄養士・あんまマッサージ等)	3	2	1	14	5	9	1	1	0	2.86
51	166	6	社会福祉の専門的職業(保育士・福祉相談員等)	8	1	7	45	6	39	5	2	3	3.69
1	11	2	美術家、デザイナー等	8	3	5	31	11	20	0	0	0	0.35
15	34	0	その他の専門的職業	5	2	3	35	19	16	1	1	0	0.97
101	312	25	事務的職業	94	19	75	594	157	436	30	7	23	0.53
48	168	19	一般事務員	85	11	74	532	125	406	22	2	20	0.32
14	37	2	会計事務員	4	3	1	22	13	9	2	1	1	1.68
11	44	3	生産関連事務員	2	2	0	9	5	4	4	3	1	4.89
20	47	1	営業・販売関連事務員	2	2	0	20	8	12	2	1	1	2.35
0	0	0	外勤事務員	0	0	0	0	0	0	0	0	0	--
2	10	0	運輸・郵便事務	0	0	0	3	2	1	0	0	0	3.33
6	6	0	事務用機器操作の職業	1	1	0	8	4	4	0	0	0	0.75
111	384	12	販売の職業	19	14	5	132	90	42	12	9	3	2.91
52	166	3	商品販売の職業	11	6	5	70	34	36	3	2	1	2.37
59	209	9	営業の職業	8	8	0	61	55	6	9	7	2	3.43
173	683	33	サービスの職業	42	16	26	270	109	161	29	9	20	2.53
0	0	0	家庭生活支援サービス	1	0	1	1	0	1	0	0	0	0.00
89	276	16	介護サービスの職業	18	6	12	124	38	86	17	5	12	2.23
18	53	4	保健医療サービス	4	1	3	16	3	13	3	0	3	3.31
20	100	2	理・美容師、エステティシャン、リスト	1	0	1	14	2	12	1	0	1	7.14
22	122	8	調理の職業	9	7	2	58	39	19	5	2	3	2.10
22	118	2	接客・給仕の職業	6	1	5	38	19	19	2	2	0	3.11
1	6	0	居住施設・ビル等の管理	1	1	0	5	4	1	0	0	0	1.20
1	8	1	その他のサービス	2	0	2	14	4	10	1	0	1	0.57
98	176	2	保安の職業	2	2	0	20	19	1	5	4	1	8.80
11	41	2	農林漁業の職業	3	2	1	20	17	3	2	2	0	2.05
231	610	38	生産工程の職業	90	64	26	544	376	168	40	29	11	1.12
64	161	13	金属材料製造等	14	13	1	68	66	2	10	8	2	2.37
76	169	10	製品製造・加工処理	11	10	1	75	53	22	15	12	3	2.25
17	67	4	機械組立の職業	48	31	17	282	180	102	5	3	2	0.24
38	89	6	機械整備・修理の職業	2	2	0	27	26	1	6	4	2	3.30
3	4	0	製品検査(金属)	0	0	0	4	3	1	0	0	0	1.00
11	36	2	製品検査(金属除く)	1	1	0	10	3	7	2	0	2	3.60
3	16	0	機械検査の職業	6	3	3	30	6	24	0	0	0	0.53
12	30	1	生産関連・生産類似	4	1	3	26	20	6	1	1	0	1.15
71	276	6	輸送・機械運転の職業	27	25	2	174	167	7	11	11	0	1.59
58	215	6	自動車運転の職業	19	17	2	119	113	6	10	10	0	1.81
4	28	0	その他の輸送の職業	6	6	0	41	40	1	0	0	0	0.68
9	33	0	定置・建設機械運転	2	2	0	14	14	0	1	1	0	2.36
167	452	4	建設・探掘の職業	5	5	0	51	49	2	5	3	2	8.86
33	92	1	建設躯体工事の職業	2	2	0	11	11	0	2	1	1	8.36
46	109	1	建設の職業	1	1	0	16	14	2	1	1	0	6.81
18	55	1	電気工事の職業	2	2	0	11	11	0	1	0	1	5.00
68	192	1	土木の職業	0	0	0	13	13	0	1	1	0	14.77
2	4	0											
107	233	17	運搬・清掃等の職業	66	40	26	466	309	156	18	13	5	0.50
55	120	6	運搬の職業	17	13	4	93	78	14	8	5	3	1.29
20	49	4	清掃の職業	5	2	3	34	25	9	5	4	1	1.44
8	11	0	包装の職業	1	0	1	12	4	8	0	0	0	0.92
24	53	7	その他の運搬の職業	43	25	18	327	202	125	5	4	1	0.16
0	0	0	分類不能の職業	162	107	55	1,015	670	345	0	0	0	0.00
22	88	5	(IT関連計)	15	9	6	95	64	31	3	3	0	0.93
214	651	23	(福祉関連計)	35	8	27	216	51	165	24	7	17	3.01
130	406	21	(介護関連計)	23	6	17	146	41	105	21	7	14	2.78

※職種については一部省略しているため、小計と一致しない。

※求職関係欄について、性計には性別未記入者を含むため男女計と一致しない場合がある。ハローワーク利用登録者の数値である。

※「常用」とは、雇用期間の定めがない、又は雇用期間の定めが4カ月以上のものをいう。

常用  
(パートタイム)

# 〈職業別〉求人・求職バランスシート

豊橋

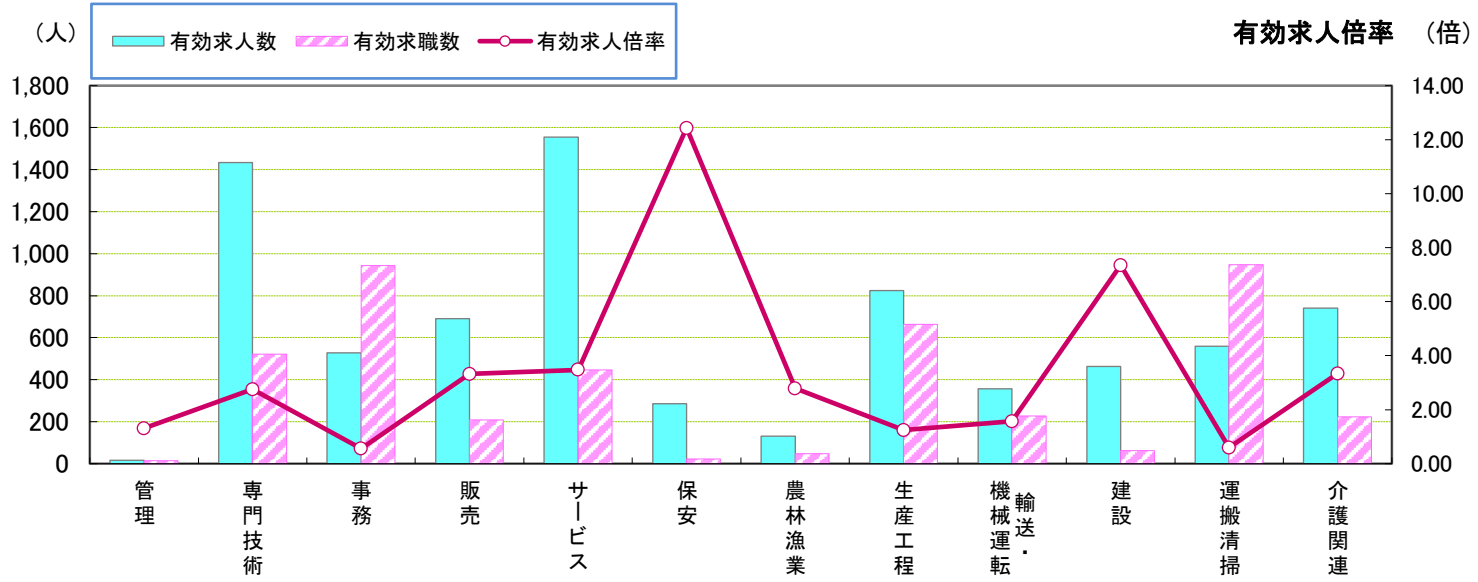
2021年12月内容

求人関係			常用パート	求 職 関 係									有効 求人 倍率
新規求人	有効求人	充足数		新規求職者数			有効求職者数			就職件数			
計	計	計		性計	男	女	性計	男	女	性計	男	女	
791	2,628	106	職業計	339	103	236	2,343	792	1,551	97	22	75	1.12
0	0	0	管理的職業	0	0	0	0	0	0	0	0	0	--
125	402	13	専門的・技術的職業	33	8	25	202	45	157	12	1	11	1.99
0	1	0	開発技術者	1	1	0	4	3	1	0	0	0	0.25
0	2	0	製造技術者	4	3	1	15	12	3	0	0	0	0.13
0	0	0	建築・土木技術者	0	0	0	5	5	0	0	0	0	0.00
1	3	0	情報処理・通信技術者	1	0	1	4	3	1	0	0	0	0.75
1	1	0	その他の技術者	0	0	0	1	1	0	0	0	0	1.00
7	16	1	医師、薬剤師等	0	0	0	2	0	2	1	0	1	8.00
47	136	4	看護師、保健師等	7	0	7	60	0	60	5	0	5	2.27
17	44	3	医療技術者(臨床検査技師・理学療法士等)	3	0	3	20	2	18	3	1	2	2.20
14	25	2	その他保健医療(栄養士・あんまマッサージ等)	0	0	0	6	1	5	1	0	1	4.17
30	110	2	社会福祉の専門的職業(保育士・福祉相談員等)	9	0	9	51	5	46	2	0	2	2.16
2	5	0	美術家、デザイナー等	1	0	1	11	2	9	0	0	0	0.45
6	59	1	その他の専門的職業	7	4	3	23	11	12	0	0	0	2.57
95	215	19	事務的職業	51	3	48	350	52	298	17	0	17	0.61
35	135	12	一般事務員	50	3	47	323	42	281	13	0	13	0.42
10	21	5	会計事務員	1	0	1	10	3	7	3	0	3	2.10
22	25	2	生産関連事務員	0	0	0	7	4	3	1	0	1	3.57
1	5	0	営業・販売関連事務員	0	0	0	5	0	5	0	0	0	1.00
0	0	0	外勤事務員	0	0	0	0	0	0	0	0	0	--
8	10	0	運輸・郵便事務	0	0	0	1	1	0	0	0	0	10.00
19	19	0	事務用機器操作の職業	0	0	0	4	2	2	0	0	0	4.75
91	307	6	販売の職業	4	0	4	76	15	61	5	0	5	4.04
84	298	6	商品販売の職業	4	0	4	69	10	59	5	0	5	4.32
7	9	0	営業の職業	0	0	0	7	5	2	0	0	0	1.29
236	871	14	サービスの職業	34	3	31	177	32	145	19	3	16	4.92
0	0	0	家庭生活支援サービス	0	0	0	0	0	0	0	0	0	--
85	267	4	介護サービスの職業	14	0	14	62	3	59	6	0	6	4.31
5	17	2	保健医療サービス	2	0	2	5	0	5	2	1	1	3.40
9	31	0	理・美容師、エステティシャン、リスト	1	0	1	7	2	5	1	0	1	4.43
74	244	6	調理の職業	9	1	8	50	12	38	8	2	6	4.88
47	282	2	接客・給仕の職業	5	0	5	30	6	24	2	0	2	9.40
3	5	0	居住施設・ビル等の管理	1	1	0	8	7	1	0	0	0	0.63
13	25	0	その他のサービス	2	1	1	15	2	13	0	0	0	1.67
42	110	1	保安の職業	0	0	0	3	3	0	0	0	0	36.67
9	90	5	農林漁業の職業	4	3	1	27	18	9	1	0	1	3.33
81	215	8	生産工程の職業	16	7	9	119	52	67	8	0	8	1.81
7	17	2	金属材料製造等	1	1	0	10	10	0	3	0	3	1.70
59	139	4	製品製造・加工処理	5	0	5	27	7	20	3	0	3	5.15
7	18	0	機械組立の職業	5	2	3	38	12	26	0	0	0	0.47
0	2	0	機械整備・修理の職業	1	1	0	4	4	0	0	0	0	0.50
3	7	0	製品検査(金属)	1	0	1	7	2	5	0	0	0	1.00
1	16	1	製品検査(金属除く)	0	0	0	5	0	5	1	0	1	3.20
3	5	0	機械検査の職業	1	1	0	10	3	7	0	0	0	0.50
0	9	0	生産関連・生産類似	0	0	0	8	7	1	0	0	0	1.13
21	81	10	輸送・機械運転の職業	11	11	0	53	50	3	11	11	0	1.53
20	80	9	自動車運転の職業	9	9	0	41	39	2	10	10	0	1.95
0	0	0	その他の輸送の職業	2	2	0	8	7	1	0	0	0	0.00
1	1	1	定置・建設機械運転	0	0	0	4	4	0	1	1	0	0.25
2	11	0	建設・採掘の職業	1	1	0	12	12	0	0	0	0	0.92
0	0	0	建設躯体工事の職業	0	0	0	2	2	0	0	0	0	0.00
2	5	0	建設の職業	0	0	0	4	4	0	0	0	0	1.25
0	4	0	電気工事の職業	0	0	0	0	0	0	0	0	0	--
0	2	0	土木の職業	1	1	0	6	6	0	0	0	0	0.33
0	0	0											
89	326	30	運搬・清掃等の職業	66	28	38	482	210	272	24	7	17	0.68
22	55	5	運搬の職業	8	8	0	31	26	5	4	1	3	1.77
37	140	13	清掃の職業	12	2	10	82	21	61	11	2	9	1.71
3	35	5	包装の職業	2	0	2	19	1	18	4	0	4	1.84
27	96	7	その他の運搬の職業	44	18	26	350	162	188	5	4	1	0.27
0	0	0	分類不能の職業	119	39	80	842	303	539	0	0	0	0.00
4	19	0	(IT関連計)	2	1	1	21	14	7	0	0	0	0.90
158	494	9	(福祉関連計)	26	0	26	142	9	133	12	0	12	3.48
103	334	5	(介護関連計)	18	0	18	76	7	69	7	0	7	4.39

※職種については一部省略しているため、小計と一致しない。

※求職関係欄について、性計には性別未記入者を含むため男女計と一致しない場合がある。ハローワーク利用登録者の数値である。

※「常用」とは、雇用期間の定めがない、又は雇用期間の定めが4カ月以上のものをいう。

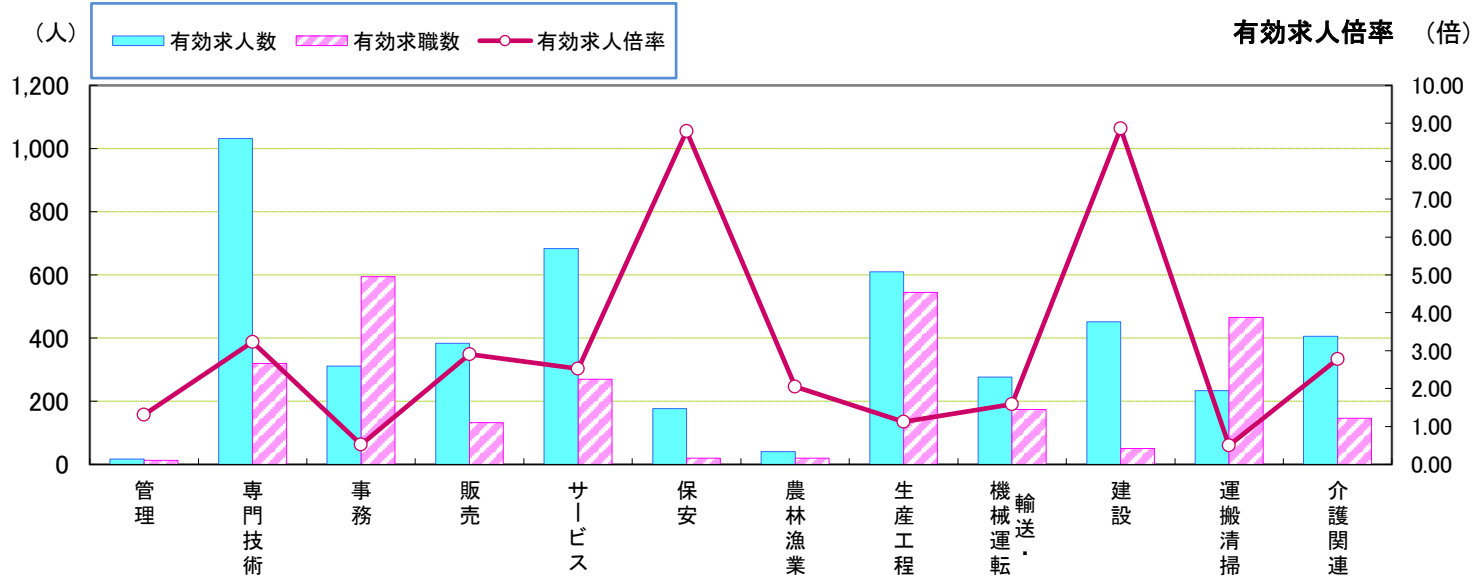


職業別	管理	専門技術	事務	販売	サービス	保安	農林漁業	生産工程	輸送・機械運転	建設	運搬清掃	介護関連	職業計
有効求人人数	17	1,434	527	691	1,554	286	131	825	357	463	559	740	6,844
有効求職数	13	521	944	208	447	23	47	663	227	63	948	222	5,961
有効求人倍率	1.31	2.75	0.56	3.32	3.48	12.43	2.79	1.24	1.57	7.35	0.59	3.33	1.15

\* 学卒・臨時・季節を除き、パートを含む常用計(常用フル、常用パートの単純計)のため公表数値とは一致しない。(求職関係はハローワーク利用登録者の数値。)

\*介護関連はサービスの職業のうち、介護関連の職業を合計したものと。

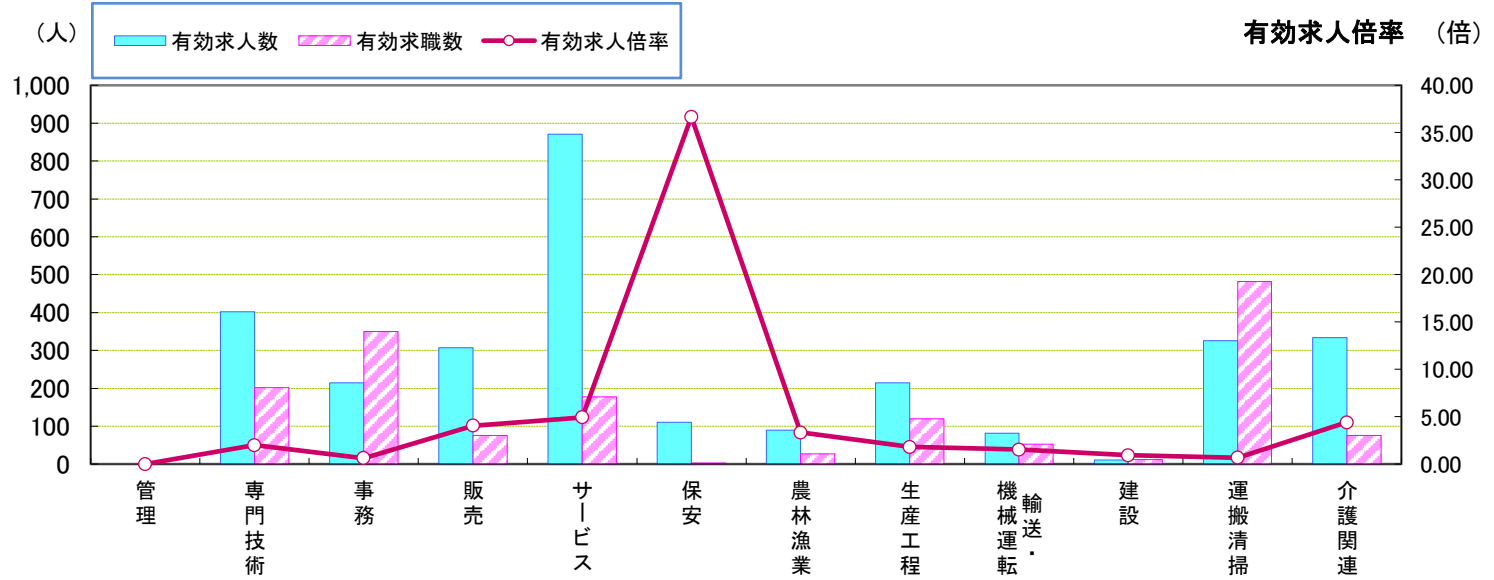
常用(フルタイム)



職業別	管理	専門技術	事務	販売	サービス	保安	農林漁業	生産工程	輸送・機械運転	建設	運搬清掃	介護関連	職業計
有効求人人数	17	1,032	312	384	683	176	41	610	276	452	233	406	4,216
有効求職数	13	319	594	132	270	20	20	544	174	51	466	146	3,618
有効求人倍率	1.31	3.24	0.53	2.91	2.53	8.80	2.05	1.12	1.59	8.86	0.50	2.78	1.17

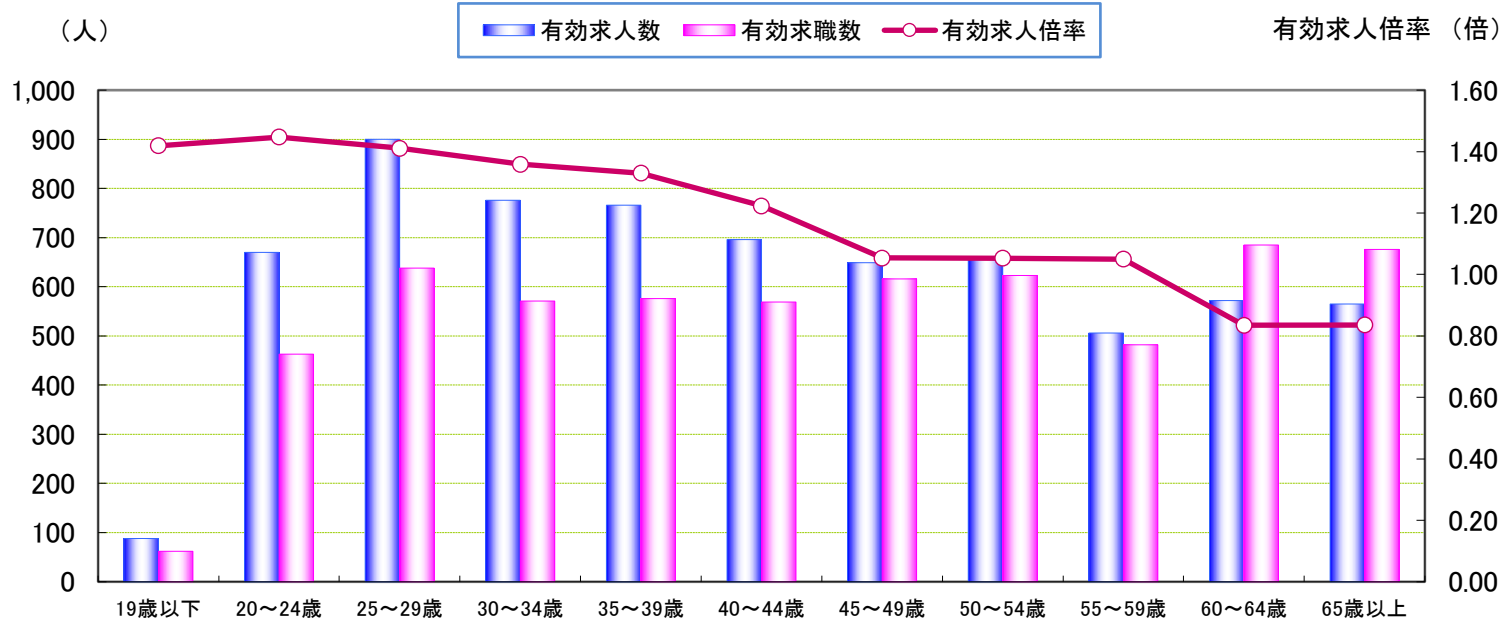
\* 学卒・パート・臨時・季節を除く常用フルタイム。

常用(パートタイム)



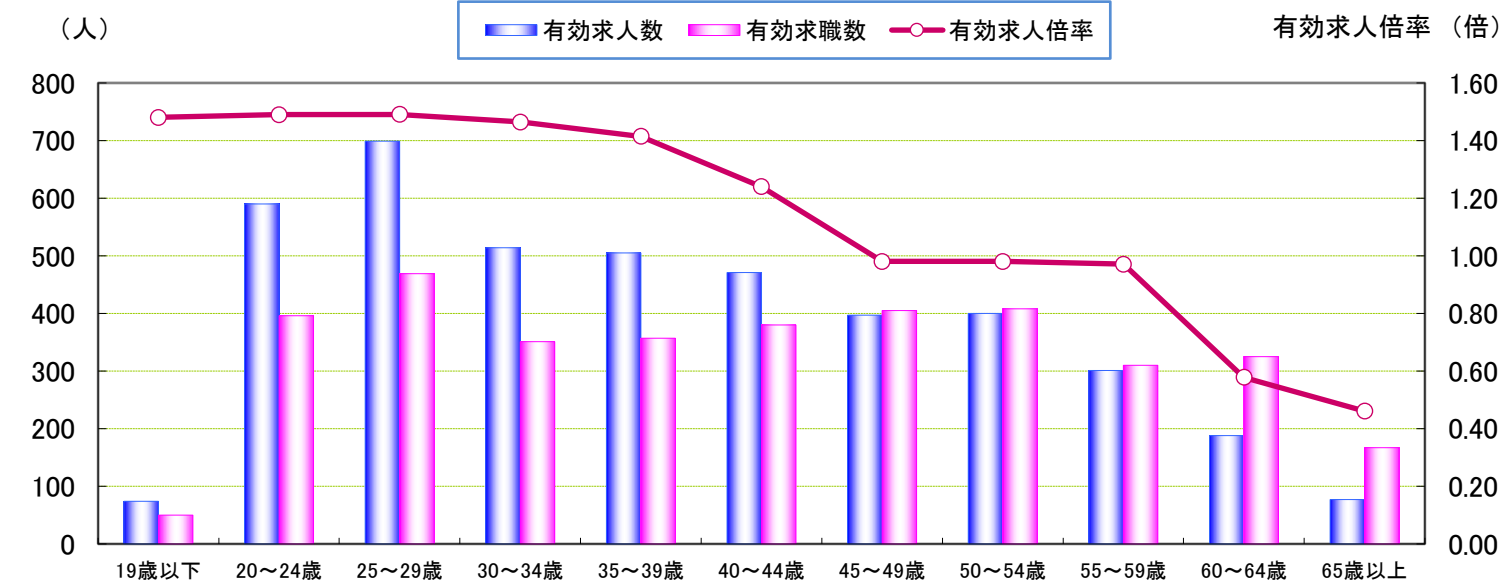
職業別	管理	専門技術	事務	販売	サービス	保安	農林漁業	生産工程	輸送・機械運転	建設	運搬清掃	介護関連	職業計
有効求人人数	0	402	215	307	871	110	90	215	81	11	326	334	2,628
有効求職数	0	202	350	76	177	3	27	119	53	12	482	76	2,343
有効求人倍率	#DIV/0!	1.99	0.61	4.04	4.92	36.67	3.33	1.81	1.53	0.92	0.68	4.39	1.12

\* 臨時的・季節的・日雇のパートを除く常用的パート。



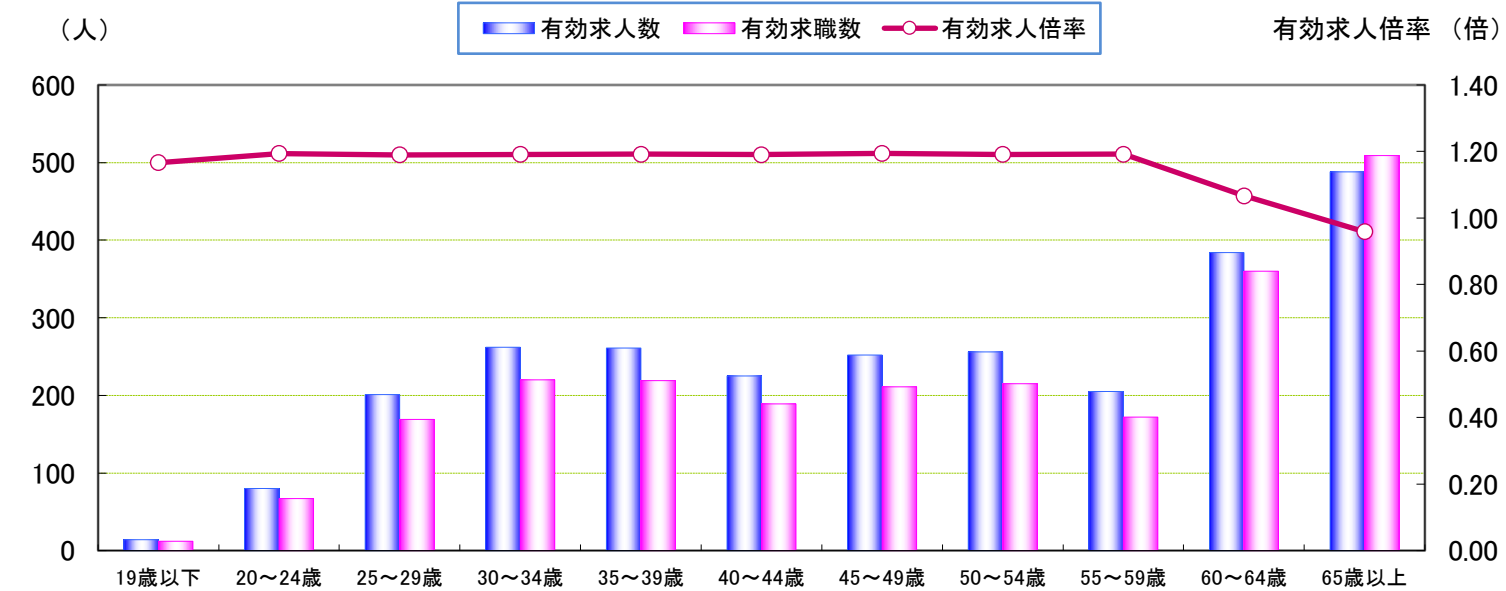
年齢別	19歳以下	20～24歳	25～29歳	30～34歳	35～39歳	40～44歳	45～49歳	50～54歳	55～59歳	60～64歳	65歳以上	計
有効求人人数	88	670	900	776	766	696	649	656	506	572	565	6,844
有効求職数	62	463	638	571	576	569	616	623	482	685	676	5,961
有効求人倍率	1.42	1.45	1.41	1.36	1.33	1.22	1.05	1.05	1.05	0.84	0.84	1.15

常用(フルタイム)



年齢別	19歳以下	20～24歳	25～29歳	30～34歳	35～39歳	40～44歳	45～49歳	50～54歳	55～59歳	60～64歳	65歳以上	計
有効求人人数	74	590	699	514	505	471	397	400	301	188	77	4,216
有効求職数	50	396	469	351	357	380	405	408	310	325	167	3,618
有効求人倍率	1.48	1.49	1.49	1.46	1.41	1.24	0.98	0.98	0.97	0.58	0.46	1.17

常用(パートタイム)



年齢別	19歳以下	20～24歳	25～29歳	30～34歳	35～39歳	40～44歳	45～49歳	50～54歳	55～59歳	60～64歳	65歳以上	計
有効求人人数	14	80	201	262	261	225	252	256	205	384	488	2,628
有効求職数	12	67	169	220	219	189	211	215	172	360	509	2,343
有効求人倍率	1.17	1.19	1.19	1.19	1.19	1.19	1.19	1.19	1.19	1.07	0.96	1.12

※年齢別有効求人倍率は「就職機会積み上げ方式」で算出。(詳細は<https://www.mhlw.go.jp/toukei/itiran/roudou/koyou/ippan/2006/07/sankou10.html>)

※「パートタイム」とは、1週間の所定労働時間が同一の事業所に雇用されている通常の労働者の1週間の所定労働時間に比し短いものをいう。

なお、「常用パート」とは、「パートタイム」であって、雇用期間が「定めなし」または「定めあり(4カ月以上)」の就業形態をいう。

※求職関係はハローワーク利用登録者の数値である。