

常用
(フルタイム)

〈職業別〉求人・求職バランスシート



2021年11月内容

求人関係			常用フルタイム	求 職 関 係									有効 求人 倍率
新規求人	有効求人	充足数		新規求職者数			有効求職者数			就職件数			
計	計	計		性計	男	女	性計	男	女	性計	男	女	
1,389	4,036	149	職業計	738	423	314	3,748	2,200	1,546	151	78	73	1.08
10	23	1	管理的職業	4	4	0	13	13	0	0	0	0	1.77
292	966	13	専門的・技術的職業	63	25	38	334	160	174	20	9	11	2.89
8	29	0	開発技術者	1	1	0	15	15	0	0	0	0	1.93
15	36	1	製造技術者	7	5	2	28	23	5	1	1	0	1.29
99	316	2	建築・土木技術者	6	5	1	19	17	2	2	2	0	16.63
8	32	0	情報処理・通信技術者	5	4	1	48	38	10	3	2	1	0.67
0	2	0	その他の技術者	0	0	0	3	3	0	0	0	0	0.67
2	18	0	医師、薬剤師等	1	0	1	3	1	2	0	0	0	6.00
59	184	3	看護師、保健師等	15	0	15	67	6	61	4	0	4	2.75
30	81	1	医療技術者(臨床検査技師・理学療法士等)	6	1	5	21	6	15	1	0	1	3.86
10	43	0	その他保健医療(栄養士・あんまマッサージ等)	1	0	1	14	5	9	0	0	0	3.07
50	179	5	社会福祉の専門的職業(保育士・福祉相談員等)	12	3	9	49	10	39	7	3	4	3.65
4	11	0	美術家、デザイナー等	3	3	0	28	12	16	1	1	0	0.39
7	35	1	その他の専門的職業	6	3	3	39	24	15	1	0	1	0.90
120	321	44	事務的職業	125	30	95	631	165	465	36	6	30	0.51
75	175	34	一般事務員	107	23	84	558	129	428	25	2	23	0.31
16	37	3	会計事務員	8	3	5	26	13	13	3	1	2	1.42
16	44	1	生産関連事務員	2	2	0	13	8	5	3	2	1	3.38
10	49	5	営業・販売関連事務員	6	2	4	20	7	13	4	0	4	2.45
0	0	0	外勤事務員	0	0	0	0	0	0	0	0	0	--
3	10	1	運輸・郵便事務	0	0	0	5	4	1	1	1	0	2.00
0	6	0	事務用機器操作の職業	2	0	2	9	4	5	0	0	0	0.67
141	371	14	販売の職業	19	15	4	145	94	51	12	6	6	2.56
69	146	7	商品販売の職業	9	6	3	79	34	45	5	2	3	1.85
71	215	6	営業の職業	10	9	1	65	59	6	6	4	2	3.31
227	683	14	サービスの職業	64	21	43	269	111	158	16	2	14	2.54
1	1	0	家庭生活支援サービス	0	0	0	0	0	0	0	0	0	--
95	270	5	介護サービスの職業	28	9	19	125	41	84	6	0	6	2.16
15	47	3	保健医療サービス	7	0	7	17	2	15	4	0	4	2.76
46	117	1	理・美容師、エステシャン、リスト	5	1	4	15	2	13	1	0	1	7.80
21	117	1	調理の職業	10	6	4	58	39	19	2	1	1	2.02
42	113	1	接客・給仕の職業	10	4	6	35	18	17	0	0	0	3.23
5	7	0	居住施設・ビル等の管理	1	1	0	5	4	1	1	1	0	1.40
2	11	3	その他のサービス	3	0	3	14	5	9	2	0	2	0.79
42	106	2	保安の職業	6	6	0	20	19	1	4	4	0	5.30
15	39	0	農林漁業の職業	5	5	0	20	16	4	0	0	0	1.95
238	575	29	生産工程の職業	120	88	32	569	395	174	32	22	10	1.01
55	163	9	金属材料製造等	15	15	0	67	66	1	9	7	2	2.43
50	130	9	製品製造・加工処理	17	9	8	81	55	26	7	5	2	1.60
43	71	5	機械組立の職業	57	41	16	297	192	105	7	3	4	0.24
27	90	2	機械整備・修理の職業	10	9	1	29	28	1	3	3	0	3.10
0	2	0	製品検査(金属)	3	3	0	9	6	3	0	0	0	0.22
22	38	0	製品検査(金属除く)	2	0	2	9	2	7	1	0	1	4.22
11	16	2	機械検査の職業	6	2	4	29	4	25	2	1	1	0.55
12	27	0	生産関連・生産類似	7	6	1	26	22	4	0	0	0	1.04
102	274	12	輸送・機械運転の職業	53	50	3	176	170	6	13	13	0	1.56
76	209	10	自動車運転の職業	40	38	2	120	115	5	9	9	0	1.74
15	28	1	その他の輸送の職業	10	9	1	41	40	1	3	3	0	0.68
11	37	1	定置・建設機械運転	3	3	0	15	15	0	1	1	0	2.47
136	454	10	建設・採掘の職業	9	9	0	58	56	2	9	9	0	7.83
33	90	1	建設躯体工事の職業	3	3	0	11	11	0	1	1	0	8.18
34	125	3	建設の職業	2	2	0	19	17	2	4	4	0	6.58
23	65	3	電気工事の職業	0	0	0	12	12	0	2	2	0	5.42
44	169	3	土木の職業	4	4	0	16	16	0	2	2	0	10.56
66	224	10	運搬・清掃等の職業	77	50	26	469	320	148	9	7	2	0.48
35	112	5	運搬の職業	22	20	1	97	84	12	6	5	1	1.15
19	51	1	清掃の職業	4	3	1	31	24	7	1	0	1	1.65
3	8	0	包装の職業	3	0	3	12	4	8	0	0	0	0.67
9	53	4	その他の運搬の職業	48	27	21	329	208	121	2	2	0	0.16
0	0	0	分類不能の職業	193	120	73	1,044	681	363	0	0	0	0.00
37	88	0	(関 連 計)	11	7	4	97	67	30	3	2	1	0.91
214	649	14	(福 祉 関 連 計)	52	11	41	229	58	171	18	3	15	2.83
139	412	10	(介 護 関 連 計)	33	11	22	150	48	102	13	3	10	2.75

※職種については一部省略しているため、小計と一致しない。

※求職関係欄について、性計には性別未記入者を含むため男女計と一致しない場合がある。ハローワーク利用登録者の数値である。

※「常用」とは、雇用期間の定めがない、又は雇用期間の定めが4カ月以上のものをいう。

常用
(パートタイム)

〈職業別〉求人・求職バランスシート

豊橋

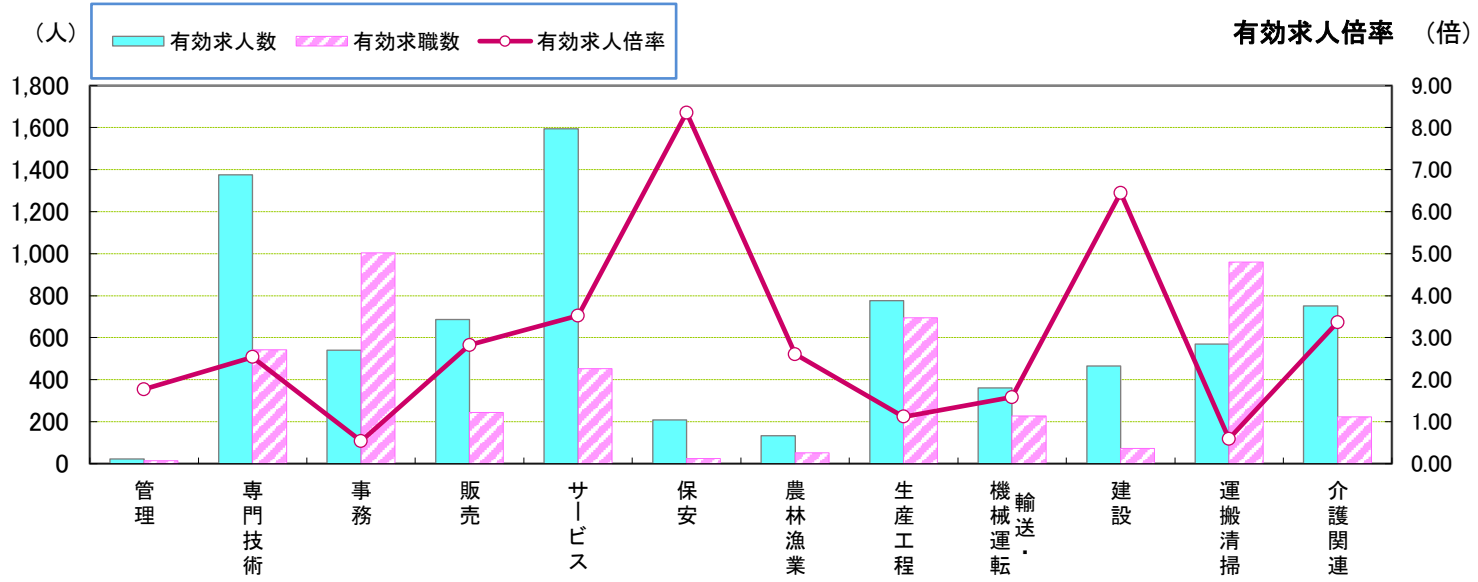
2021年11月内容

求人関係			常用パート	求 職 関 係									有効 求人 倍率
新規求人 計	有効求人 計	充足数 計		新規求職者数			有効求職者数			就職件数			
				性計	男	女	性計	男	女	性計	男	女	
964	2,696	116	職業計	369	108	261	2,435	800	1,635	110	37	73	1.11
0	0	0	管理的職業	0	0	0	0	0	0	0	0	0	--
172	410	5	専門的・技術的職業	40	8	32	208	44	164	4	2	2	1.97
0	1	0	開発技術者	0	0	0	4	3	1	0	0	0	0.25
2	2	0	製造技術者	2	1	1	13	10	3	0	0	0	0.15
0	0	0	建築・土木技術者	2	2	0	6	6	0	0	0	0	0.00
0	3	0	情報処理・通信技術者	0	0	0	4	4	0	0	0	0	0.75
0	0	0	その他の技術者	0	0	0	1	1	0	0	0	0	0.00
7	11	0	医師、薬剤師等	1	0	1	2	0	2	0	0	0	5.50
61	137	0	看護師、保健師等	14	0	14	62	0	62	0	0	0	2.21
21	41	0	医療技術者(臨床検査技師・理学療法士等)	1	0	1	18	2	16	0	0	0	2.28
5	14	0	その他保健医療(栄養士・あんまマッサージ等)	4	0	4	8	1	7	0	0	0	1.75
31	128	3	社会福祉の専門的職業(保育士・福祉相談員等)	7	1	6	54	5	49	3	2	1	2.37
1	5	0	美術家、デザイナー等	3	1	2	14	2	12	0	0	0	0.36
44	68	2	その他の専門的職業	6	3	3	22	10	12	1	0	1	3.09
94	219	27	事務的職業	47	5	42	372	56	316	30	4	26	0.59
77	130	19	一般事務員	41	3	38	336	45	291	23	3	20	0.39
10	16	3	会計事務員	5	1	4	17	3	14	2	0	2	0.94
2	35	4	生産関連事務員	1	1	0	7	4	3	4	1	3	5.00
4	7	1	営業・販売関連事務員	0	0	0	6	0	6	1	0	1	1.77
0	4	0	外勤事務員	0	0	0	0	0	0	0	0	0	--
1	10	0	運輸・郵便事務	0	0	0	2	2	0	0	0	0	5.00
0	17	0	事務用機器操作の職業	0	0	0	4	2	2	0	0	0	4.25
93	315	7	販売の職業	11	3	8	98	17	81	7	2	5	3.21
91	308	7	商品販売の職業	9	2	7	90	11	79	7	2	5	3.42
2	7	0	営業の職業	2	1	1	8	6	2	0	0	0	0.88
274	912	23	サービスの職業	21	4	17	184	38	146	21	5	16	4.96
0	0	0	家庭生活支援サービス	0	0	0	0	0	0	0	0	0	--
107	255	5	介護サービスの職業	10	1	9	61	6	55	5	2	3	4.18
6	13	2	保健医療サービス	0	0	0	4	0	4	2	0	2	3.25
10	37	0	理・美容師、エステティシャン、ネイル	0	0	0	8	2	6	1	1	0	4.63
54	280	13	調理の職業	7	3	4	49	13	36	12	1	11	5.71
89	302	3	接客・給仕の職業	4	0	4	36	7	29	1	1	0	8.39
0	5	0	居住施設・ビルの管理	0	0	0	9	8	1	0	0	0	0.56
8	20	0	その他のサービス	0	0	0	17	2	15	0	0	0	1.18
38	103	1	保安の職業	1	1	0	5	4	1	0	0	0	20.60
65	94	2	農林漁業の職業	7	3	4	31	19	12	2	2	0	3.03
76	201	16	生産工程の職業	14	3	11	126	50	76	15	5	10	1.60
6	13	0	金属材料製造等	1	1	0	11	11	0	0	0	0	1.18
37	119	9	製品製造・加工処理	5	1	4	32	9	23	7	2	5	3.72
13	23	2	機械組立の職業	4	0	4	39	10	29	3	0	3	0.59
2	5	1	機械整備・修理の職業	0	0	0	3	3	0	1	1	0	1.67
0	4	0	製品検査(金属)	0	0	0	6	2	4	0	0	0	0.67
7	20	3	製品検査(金属除く)	2	0	2	8	1	7	2	0	2	2.50
2	4	0	機械検査の職業	0	0	0	11	2	9	0	0	0	0.36
9	12	1	生産関連・生産類似	1	1	0	8	7	1	1	1	0	1.50
35	86	4	輸送・機械運転の職業	12	11	1	52	49	3	3	3	0	1.65
35	85	4	自動車運転の職業	10	10	0	39	37	2	3	3	0	2.18
0	0	0	その他の輸送の職業	2	1	1	8	7	1	0	0	0	0.00
0	1	0	定置・建設機械運転	0	0	0	5	5	0	0	0	0	0.20
6	10	0	建設・採掘の職業	1	1	0	14	14	0	0	0	0	0.71
0	0	0	建設躯体工事の職業	0	0	0	2	2	0	0	0	0	0.00
0	3	0	建設の職業	0	0	0	6	6	0	0	0	0	0.50
4	5	0	電気工事の職業	0	0	0	0	0	0	0	0	0	--
2	2	0	土木の職業	1	1	0	6	6	0	0	0	0	0.33
111	346	31	運搬・清掃等の職業	68	24	44	491	210	281	28	14	14	0.70
20	53	7	運搬の職業	3	2	1	31	21	10	8	5	3	1.71
49	143	9	清掃の職業	18	3	15	83	23	60	10	4	6	1.72
11	53	6	包装の職業	1	0	1	19	1	18	4	0	4	2.79
31	97	9	その他の運搬の職業	46	19	27	358	165	193	6	5	1	0.27
0	0	0	分類不能の職業	147	45	102	854	299	555	0	0	0	0.00
11	20	1	(IT関連計)	1	1	0	22	14	8	1	1	0	0.91
196	498	7	(福祉関連計)	25	2	23	141	12	129	8	4	4	3.53
122	339	6	(介護関連計)	11	2	9	73	10	63	7	4	3	4.64

※職種については一部省略しているため、小計と一致しない。

※求職関係欄について、性計には性別未記入者を含むため男女計と一致しない場合がある。ハローワーク利用登録者の数値である。

※「常用」とは、雇用期間の定めがない、又は雇用期間の定めが4カ月以上のものをいう。

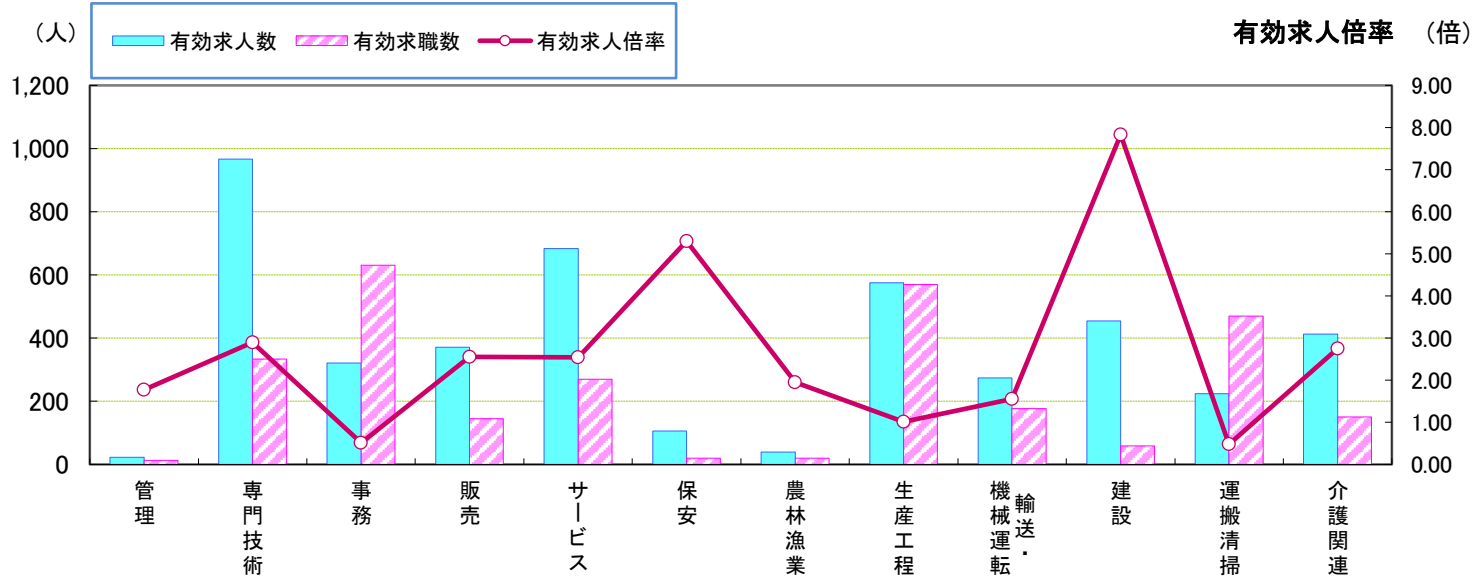


職業別	管理	専門技術	事務	販売	サービス	保安	農林漁業	生産工程	輸送・機械運転	建設	運搬清掃	介護関連	職業計
有効求人人数	23	1,376	540	686	1,595	209	133	776	360	464	570	751	6,732
有効求職数	13	542	1,003	243	453	25	51	695	228	72	960	223	6,183
有効求人倍率	1.77	2.54	0.54	2.82	3.52	8.36	2.61	1.12	1.58	6.44	0.59	3.37	1.09

* 学卒・臨時・季節を除き、パートを含む常用計(常用フル、常用パートの単純計)のため公表数値とは一致しない。(求職関係はハローワーク利用登録者の数値。)

*介護関連はサービスの職業のうち、介護関連の職業を合計したもの。

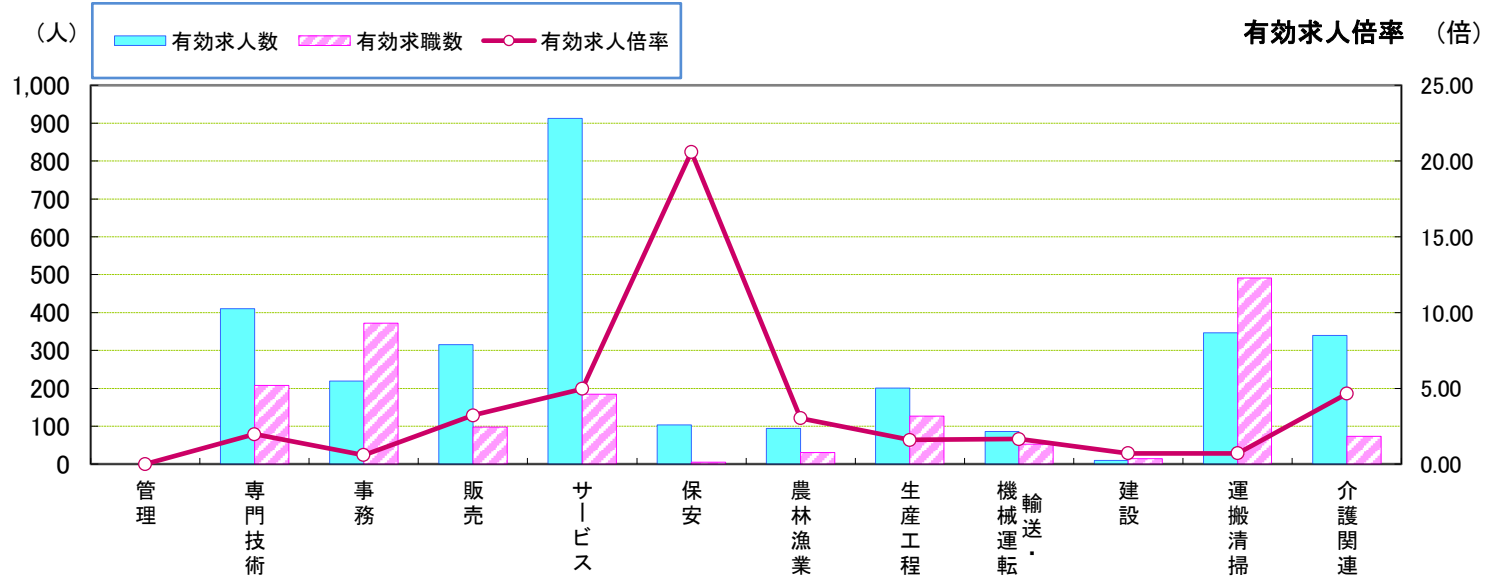
常用(フルタイム)



職業別	管理	専門技術	事務	販売	サービス	保安	農林漁業	生産工程	輸送・機械運転	建設	運搬清掃	介護関連	職業計
有効求人人数	23	966	321	371	683	106	39	575	274	454	224	412	4,036
有効求職数	13	334	631	145	269	20	20	569	176	58	469	150	3,748
有効求人倍率	1.77	2.89	0.51	2.56	2.54	5.30	1.95	1.01	1.56	7.83	0.48	2.75	1.08

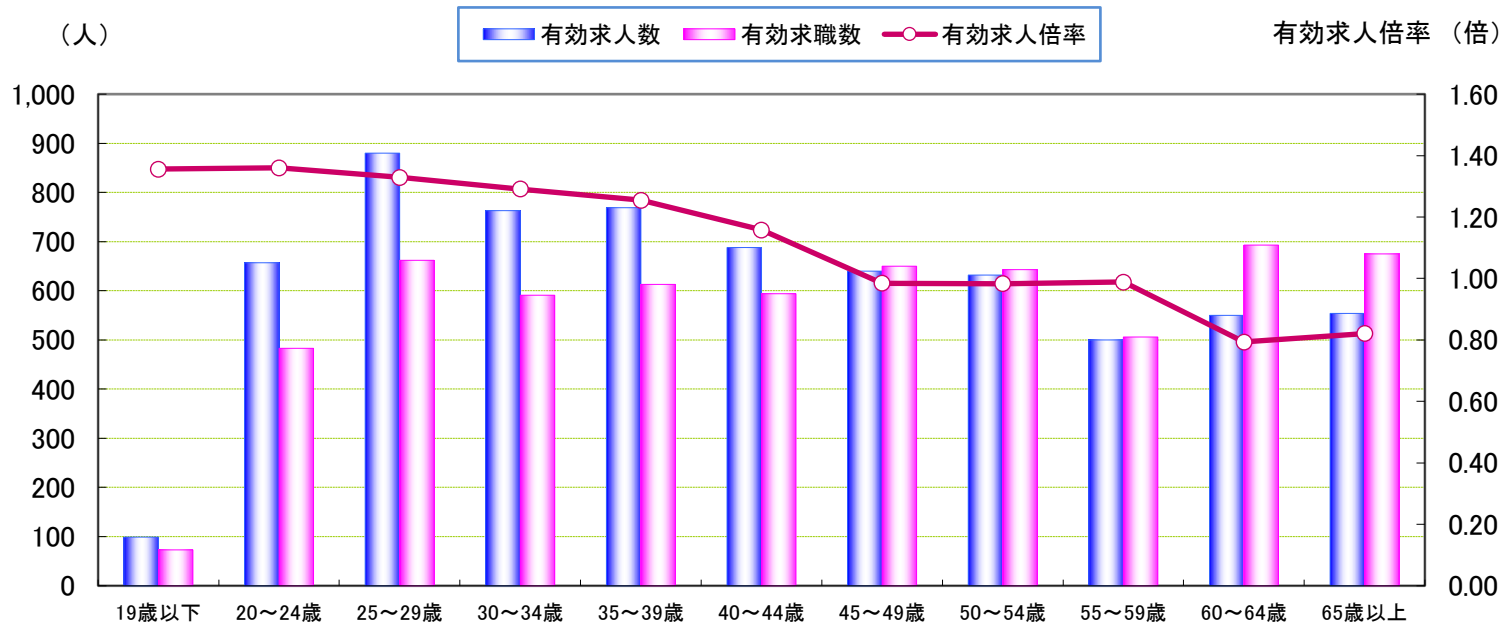
* 学卒・パート・臨時・季節を除く常用フルタイム。

常用(パートタイム)



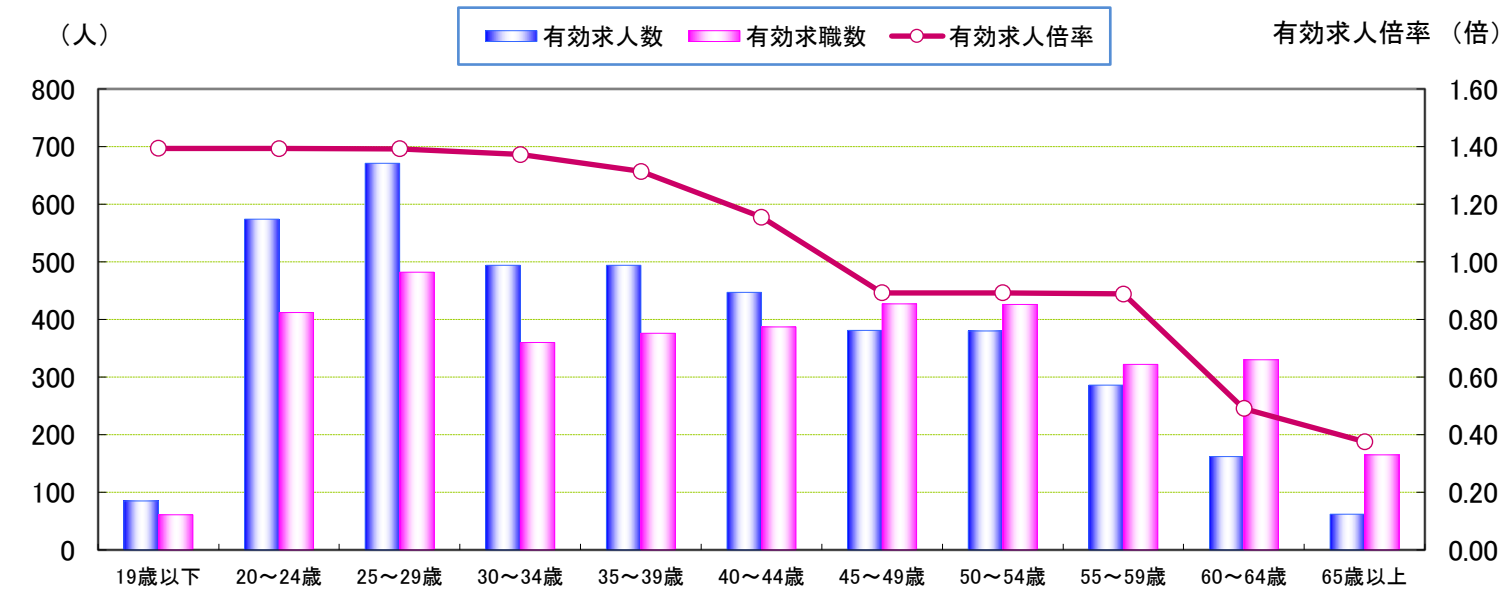
職業別	管理	専門技術	事務	販売	サービス	保安	農林漁業	生産工程	輸送・機械運転	建設	運搬清掃	介護関連	職業計
有効求人人数	0	410	219	315	912	103	94	201	86	10	346	339	2,696
有効求職数	0	208	372	98	184	5	31	126	52	14	491	73	2,435
有効求人倍率	#DIV/0!	1.97	0.59	3.21	4.96	20.60	3.03	1.60	1.65	0.71	0.70	4.64	1.11

* 臨時的・季節的・日雇のパートを除く常用的パート。



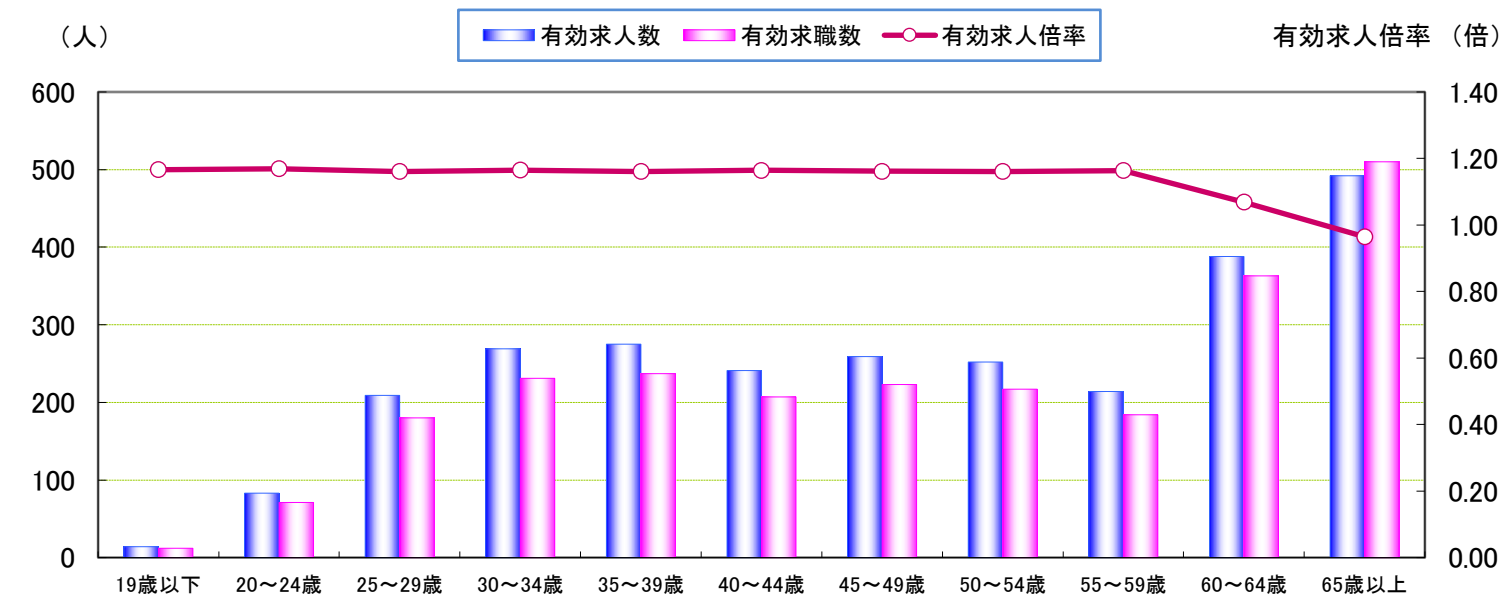
年齢別	19歳以下	20～24歳	25～29歳	30～34歳	35～39歳	40～44歳	45～49歳	50～54歳	55～59歳	60～64歳	65歳以上	計
有効求人人数	99	657	880	763	769	688	640	632	500	550	554	6,732
有効求職数	73	483	662	591	613	594	650	643	506	693	675	6,183
有効求人倍率	1.36	1.36	1.33	1.29	1.25	1.16	0.98	0.98	0.99	0.79	0.82	1.09

常用(フルタイム)



年齢別	19歳以下	20～24歳	25～29歳	30～34歳	35～39歳	40～44歳	45～49歳	50～54歳	55～59歳	60～64歳	65歳以上	計
有効求人人数	85	574	671	494	494	447	381	380	286	162	62	4,036
有効求職数	61	412	482	360	376	387	427	426	322	330	165	3,748
有効求人倍率	1.39	1.39	1.39	1.37	1.31	1.16	0.89	0.89	0.89	0.49	0.38	1.08

常用(パートタイム)



年齢別	19歳以下	20～24歳	25～29歳	30～34歳	35～39歳	40～44歳	45～49歳	50～54歳	55～59歳	60～64歳	65歳以上	計
有効求人人数	14	83	209	269	275	241	259	252	214	388	492	2,696
有効求職数	12	71	180	231	237	207	223	217	184	363	510	2,435
有効求人倍率	1.17	1.17	1.16	1.16	1.16	1.16	1.16	1.16	1.16	1.07	0.96	1.11

※年齢別有効求人倍率は「就職機会積み上げ方式」で算出。(詳細は<https://www.mhlw.go.jp/toukei/itiran/roudou/koyou/ippan/2006/07/sankou10.html>)

※「パートタイム」とは、1週間の所定労働時間が同一の事業所に雇用されている通常の労働者の1週間の所定労働時間に比し短いものをいう。

なお、「常用パート」とは、「パートタイム」であって、雇用期間が「定めなし」または「定めあり(4カ月以上)」の就業形態をいう。

※求職関係はハローワーク利用登録者の数値である。