

常用
(フルタイム)

〈職業別〉求人・求職バランスシート

豊橋

2021年10月内容

求人関係			常用フルタイム	求 職 関 係									有効 求人 倍率
新規求人	有効求人	充足数		新規求職者数			有効求職者数			就職件数			
計	計	計		性計	男	女	性計	男	女	性計	男	女	
1,488	4,037	168	職業計	743	407	336	3,798	2,208	1,589	168	101	67	1.06
5	21	1	管理的職業	1	1	0	13	13	0	1	1	0	1.62
386	983	21	専門的・技術的職業	65	25	40	350	174	176	23	7	16	2.81
10	34	0	開発技術者	2	2	0	18	18	0	0	0	0	1.89
10	33	0	製造技術者	3	2	1	29	25	4	0	0	0	1.14
145	344	2	建築・土木技術者	2	2	0	17	16	1	3	3	0	20.24
15	28	2	情報処理・通信技術者	5	5	0	53	41	12	1	1	0	0.53
1	2	1	その他の技術者	1	1	0	3	3	0	1	1	0	0.67
6	19	0	医師、薬剤師等	1	1	0	3	1	2	0	0	0	6.33
66	184	2	看護師、保健師等	20	1	19	67	7	60	4	1	3	2.75
25	70	0	医療技術者(臨床検査技師・理学療法士等)	5	3	2	18	8	10	2	0	2	3.89
25	39	2	その他保健医療(栄養士・あんまマッサージ等)	4	0	4	18	5	13	1	0	1	2.17
70	191	8	社会福祉の専門的職業(保育士・福祉相談員等)	10	2	8	47	7	40	9	1	8	4.06
4	9	2	美術家、デザイナー等	4	2	2	31	15	16	2	0	2	0.29
9	30	2	その他の専門的職業	8	4	4	46	28	18	0	0	0	0.65
124	295	32	事務的職業	117	18	99	640	160	479	30	3	27	0.46
66	158	27	一般事務員	106	15	91	571	125	445	25	1	24	0.28
13	31	2	会計事務員	2	1	1	23	12	11	1	0	1	1.35
21	46	1	生産関連事務員	3	1	2	14	9	5	3	2	1	3.29
19	44	1	営業・販売関連事務員	4	0	4	17	5	12	1	0	1	2.59
0	0	0	外勤事務員	0	0	0	0	0	0	0	0	0	--
4	8	0	運輸・郵便事務	1	1	0	7	5	2	0	0	0	1.14
1	8	1	事務用機器操作の職業	1	0	1	8	4	4	0	0	0	1.00
138	370	13	販売の職業	39	23	16	156	100	56	10	8	2	2.37
56	138	7	商品販売の職業	23	8	15	85	34	51	5	3	2	1.62
73	223	6	営業の職業	16	15	1	70	65	5	5	5	0	3.19
277	661	17	サービスの職業	56	25	31	266	117	149	19	12	7	2.48
0	0	0	家庭生活支援サービス	0	0	0	0	0	0	0	0	0	--
78	268	4	介護サービスの職業	25	6	19	123	44	79	8	5	3	2.18
23	45	5	保健医療サービス	3	0	3	15	2	13	3	0	3	3.00
34	102	0	理・美容師、エステティシャン、ネイル	0	0	0	14	2	12	0	0	0	7.29
80	114	2	調理の職業	14	12	2	59	41	18	2	2	0	1.93
56	108	2	接客・給仕の職業	9	5	4	36	18	18	2	2	0	3.00
0	9	1	居住施設・ビル管理	0	0	0	4	3	1	2	2	0	2.25
6	15	3	その他のサービス	5	2	3	15	7	8	2	1	1	1.00
42	172	6	保安の職業	1	1	0	18	17	1	8	8	0	9.56
17	37	4	農林漁業の職業	2	1	1	20	15	5	4	4	0	1.85
164	524	28	生産工程の職業	122	87	35	594	402	192	31	25	6	0.88
42	157	6	金属材料製造等	14	14	0	69	66	3	4	3	1	2.28
48	122	12	製品製造・加工処理	8	4	4	90	60	30	13	10	3	1.36
12	69	4	機械組立の職業	66	43	23	306	193	113	7	6	1	0.23
23	77	0	機械整備・修理の職業	12	12	0	31	30	1	1	1	0	2.48
1	3	0	製品検査(金属)	2	1	1	8	3	5	0	0	0	0.38
14	29	3	製品検査(金属除く)	2	1	1	7	2	5	2	1	1	4.14
3	13	0	機械検査の職業	6	2	4	33	6	27	1	1	0	0.39
6	23	2	生産関連・生産類似	7	6	1	27	21	6	3	3	0	0.85
108	275	18	輸送・機械運転の職業	31	30	1	168	165	3	15	13	2	1.64
88	215	14	自動車運転の職業	24	23	1	114	111	3	11	9	2	1.89
8	21	2	その他の輸送の職業	4	4	0	39	39	0	2	2	0	0.54
12	39	2	定置・建設機械運転	3	3	0	15	15	0	2	2	0	2.60
158	455	8	建設・採掘の職業	15	15	0	64	62	2	8	8	0	7.11
26	84	0	建設躯体工事の職業	2	2	0	9	9	0	0	0	0	9.33
31	128	3	建設の職業	3	3	0	22	20	2	3	3	0	5.82
16	68	2	電気工事の職業	4	4	0	16	16	0	2	2	0	4.25
85	171	3	土木の職業	6	6	0	17	17	0	3	3	0	10.06
69	244	20	運搬・清掃等の職業	85	47	38	467	306	161	19	12	7	0.52
34	117	8	運搬の職業	25	17	8	89	74	15	7	7	0	1.31
10	63	5	清掃の職業	3	3	0	35	26	9	5	3	2	1.80
7	10	3	包装の職業	2	0	2	12	4	8	3	0	3	0.83
18	54	4	その他の運搬の職業	55	27	28	331	202	129	4	2	2	0.16
0	0	0	分類不能の職業	209	134	75	1,042	677	365	0	0	0	0.00
27	86	5	(関 連 計)	14	11	3	105	75	30	5	3	2	0.82
214	654	14	(福 祉 関 連 計)	57	11	46	227	62	165	19	7	12	2.88
128	421	12	(介 護 関 連 計)	33	8	25	151	50	101	15	6	9	2.79

※職種については一部省略しているため、小計と一致しない。

※求職関係欄について、性計には性別未記入者を含むため男女計と一致しない場合がある。ハローワーク利用登録者の数値である。

※「常用」とは、雇用期間の定めがない、又は雇用期間の定めが4カ月以上のものをいう。

常用
(パートタイム)

〈職業別〉求人・求職バランスシート

豊橋

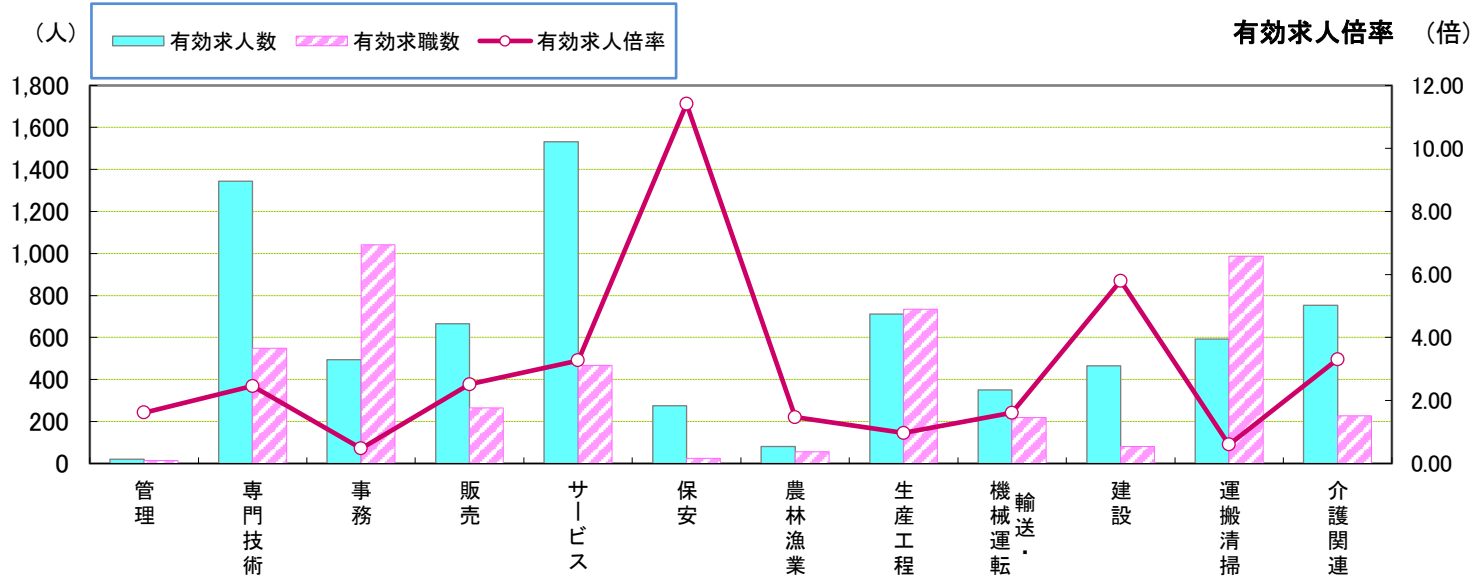
2021年10月内容

求人関係			常用パート	求 職 関 係									有効 求人 倍率
新規求人	有効求人	充足数		新規求職者数			有効求職者数			就職件数			
計	計	計		性計	男	女	性計	男	女	性計	男	女	
956	2,492	105	職業計	447	138	309	2,504	801	1,703	101	22	79	1.00
0	0	0	管理的職業	0	0	0	0	0	0	0	0	0	--
108	362	10	専門的・技術的職業	37	11	26	198	40	158	10	1	9	1.83
1	1	0	開発技術者	1	1	0	4	3	1	0	0	0	0.25
0	0	0	製造技術者	4	3	1	13	10	3	0	0	0	0.00
0	0	0	建築・土木技術者	2	2	0	4	4	0	0	0	0	0.00
2	3	0	情報処理・通信技術者	1	1	0	4	4	0	0	0	0	0.75
0	2	2	その他の技術者	1	1	0	1	1	0	1	0	1	2.00
2	12	0	医師、薬剤師等	0	0	0	1	0	1	0	0	0	12.00
31	126	4	看護師、保健師等	16	0	16	57	0	57	5	0	5	2.21
6	34	0	医療技術者(臨床検査技師・理学療法士等)	4	1	3	20	2	18	0	0	0	1.70
6	11	0	その他保健医療(栄養士・あんまマッサージ等)	0	0	0	6	3	3	0	0	0	1.83
49	120	3	社会福祉の専門的職業(保育士・福祉相談員等)	3	0	3	56	4	52	3	0	3	2.14
2	4	0	美術家、デザイナー等	3	1	2	14	2	12	0	0	0	0.29
9	49	1	その他の専門的職業	2	1	1	18	7	11	1	1	0	2.72
45	199	28	事務的職業	76	9	67	401	54	347	31	1	30	0.50
36	102	17	一般事務員	69	6	63	362	43	319	19	0	19	0.28
3	14	7	会計事務員	2	1	1	18	2	16	8	0	8	0.78
4	42	3	生産関連事務員	2	1	1	9	5	4	3	1	2	4.67
1	4	1	営業・販売関連事務員	1	0	1	6	0	6	1	0	1	0.67
0	9	0	外勤事務員	0	0	0	0	0	0	0	0	0	--
1	11	0	運輸・郵便事務	0	0	0	2	2	0	0	0	0	5.50
0	17	0	事務用機器操作の職業	2	1	1	4	2	2	0	0	0	4.25
131	295	10	販売の職業	21	5	16	109	14	95	6	1	5	2.71
131	287	10	商品販売の職業	18	2	16	103	9	94	6	1	5	2.79
0	8	0	営業の職業	3	3	0	6	5	1	0	0	0	1.33
354	871	13	サービスの職業	43	6	37	202	39	163	12	4	8	4.31
0	0	0	家庭生活支援サービス	0	0	0	0	0	0	0	0	0	--
66	252	4	介護サービスの職業	14	2	12	65	6	59	3	0	3	3.88
5	14	2	保健医療サービス	1	0	1	6	0	6	2	0	2	2.33
12	35	1	理・美容師、エステティシャン、ネイル	1	0	1	11	2	9	1	0	1	3.18
119	267	3	調理の職業	15	3	12	53	13	40	4	4	0	5.04
146	281	2	接客・給仕の職業	6	0	6	37	7	30	2	0	2	7.59
2	6	0	居住施設・ビル管理	1	1	0	9	8	1	0	0	0	0.67
4	16	1	その他のサービス	5	0	5	21	3	18	0	0	0	0.76
35	102	1	保安の職業	1	1	0	6	5	1	0	0	0	17.00
21	44	6	農林漁業の職業	4	2	2	35	20	15	6	3	3	1.26
76	187	13	生産工程の職業	24	6	18	141	56	85	13	2	11	1.33
4	11	0	金属材料製造等	0	0	0	12	11	1	0	0	0	0.92
52	117	11	製品製造・加工処理	8	2	6	37	10	27	10	1	9	3.16
5	21	0	機械組立の職業	4	0	4	46	13	33	1	0	1	0.46
0	3	0	機械整備・修理の職業	1	1	0	3	3	0	0	0	0	1.00
5	8	1	製品検査(金属)	2	1	1	6	2	4	1	0	1	1.33
8	15	0	製品検査(金属除く)	4	0	4	7	1	6	0	0	0	2.14
0	2	1	機械検査の職業	1	0	1	12	2	10	1	1	0	0.17
1	8	0	生産関連・生産類似	1	0	1	8	6	2	0	0	0	1.00
28	75	4	輸送・機械運転の職業	9	9	0	50	47	3	3	3	0	1.50
27	74	4	自動車運転の職業	6	6	0	38	35	3	3	3	0	1.95
0	0	0	その他の輸送の職業	1	1	0	6	6	0	0	0	0	0.00
1	1	0	定置・建設機械運転	2	2	0	6	6	0	0	0	0	0.17
3	9	0	建設・採掘の職業	5	5	0	16	16	0	0	0	0	0.56
0	0	0	建設躯体工事の職業	0	0	0	3	3	0	0	0	0	0.00
3	3	0	建設の職業	3	3	0	6	6	0	0	0	0	0.50
0	5	0	電気工事の職業	0	0	0	0	0	0	0	0	0	--
0	1	0	土木の職業	2	2	0	7	7	0	0	0	0	0.14
155	348	20	運搬・清掃等の職業	74	30	44	521	220	301	20	7	13	0.67
18	70	7	運搬の職業	5	5	0	39	27	12	6	3	3	1.79
61	144	8	清掃の職業	13	4	9	80	20	60	9	2	7	1.80
31	45	2	包装の職業	7	1	6	23	1	22	2	0	2	1.96
45	89	3	その他の運搬の職業	49	20	29	379	172	207	3	2	1	0.23
0	0	0	分類不能の職業	153	54	99	825	290	535	0	0	0	0.00
4	15	0	(関 連 計)	5	3	2	23	14	9	0	0	0	0.65
134	476	9	(福 祉 関 連 計)	32	3	29	141	11	130	9	0	9	3.38
100	332	5	(介 護 関 連 計)	14	2	12	77	9	68	4	0	4	4.31

※職種については一部省略しているため、小計と一致しない。

※求職関係欄について、性計には性別未記入者を含むため男女計と一致しない場合がある。ハローワーク利用登録者の数値である。

※「常用」とは、雇用期間の定めがない、又は雇用期間の定めが4カ月以上のものをいう。

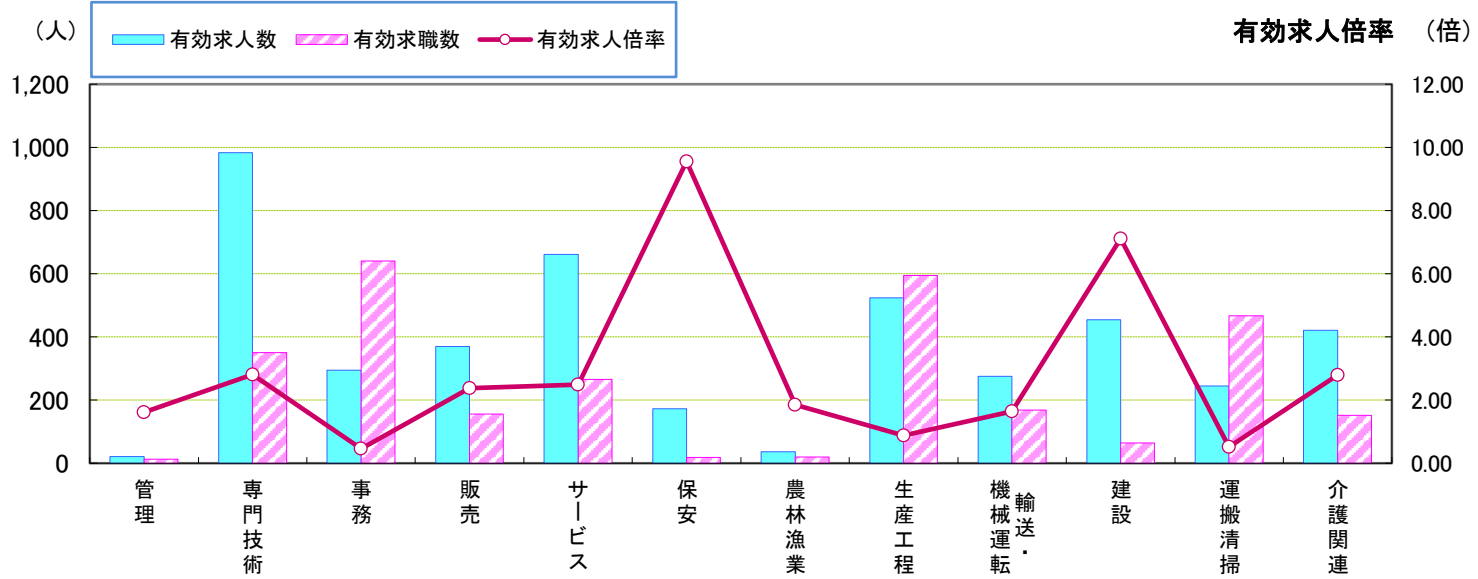


職業別	管理	専門技術	事務	販売	サービス	保安	農林漁業	生産工程	機械・輸送・ 機械運転	建設	運搬清掃	介護関連	職業計
有効求人人数	21	1,345	494	665	1,532	274	81	711	350	464	592	753	6,529
有効求職数	13	548	1,041	265	468	24	55	735	218	80	988	228	6,302
有効求人倍率	1.62	2.45	0.47	2.51	3.27	11.42	1.47	0.97	1.61	5.80	0.60	3.30	1.04

* 学卒・臨時・季節を除き、パートを含む常用計(常用フル、常用パートの単純計)のため公表数値とは一致しない。(求職関係はハローワーク利用登録者の数値。)

* 介護関連はサービスの職業のうち、介護関連の職業を合計したもの。

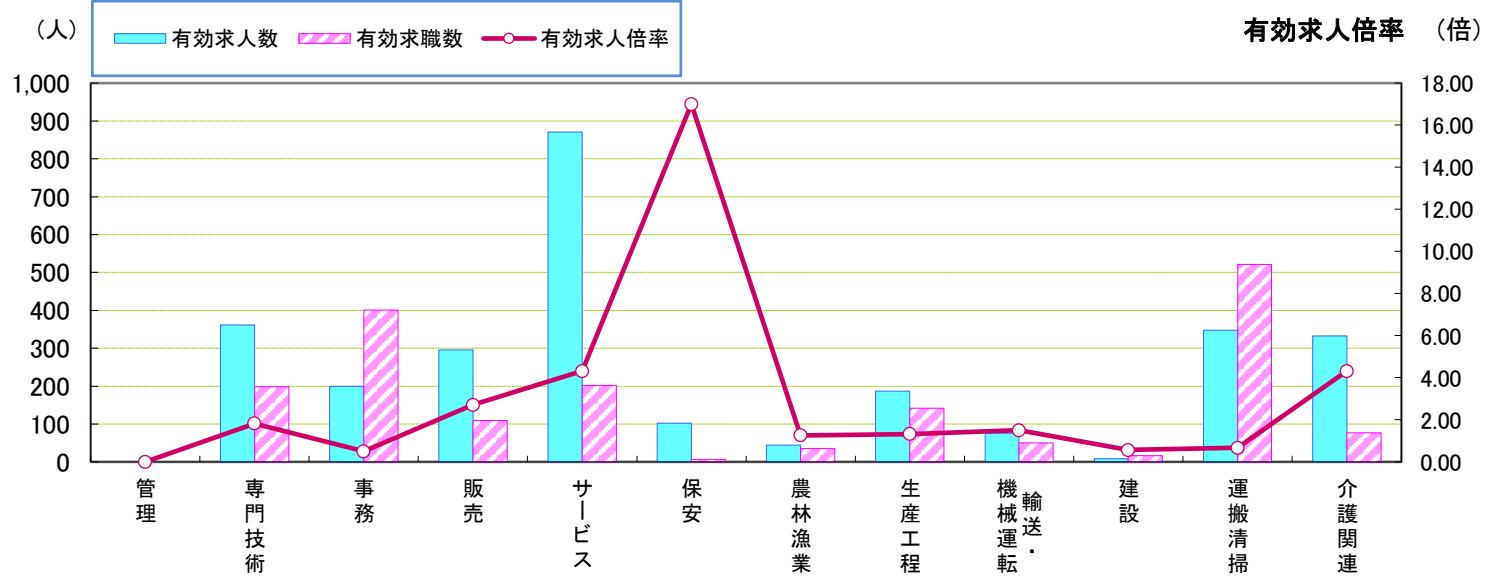
常用(フルタイム)



職業別	管理	専門技術	事務	販売	サービス	保安	農林漁業	生産工程	機械・輸送・ 機械運転	建設	運搬清掃	介護関連	職業計
有効求人人数	21	983	295	370	661	172	37	524	275	455	244	421	4,037
有効求職数	13	350	640	156	266	18	20	594	168	64	467	151	3,798
有効求人倍率	1.62	2.81	0.46	2.37	2.48	9.56	1.85	0.88	1.64	7.11	0.52	2.79	1.06

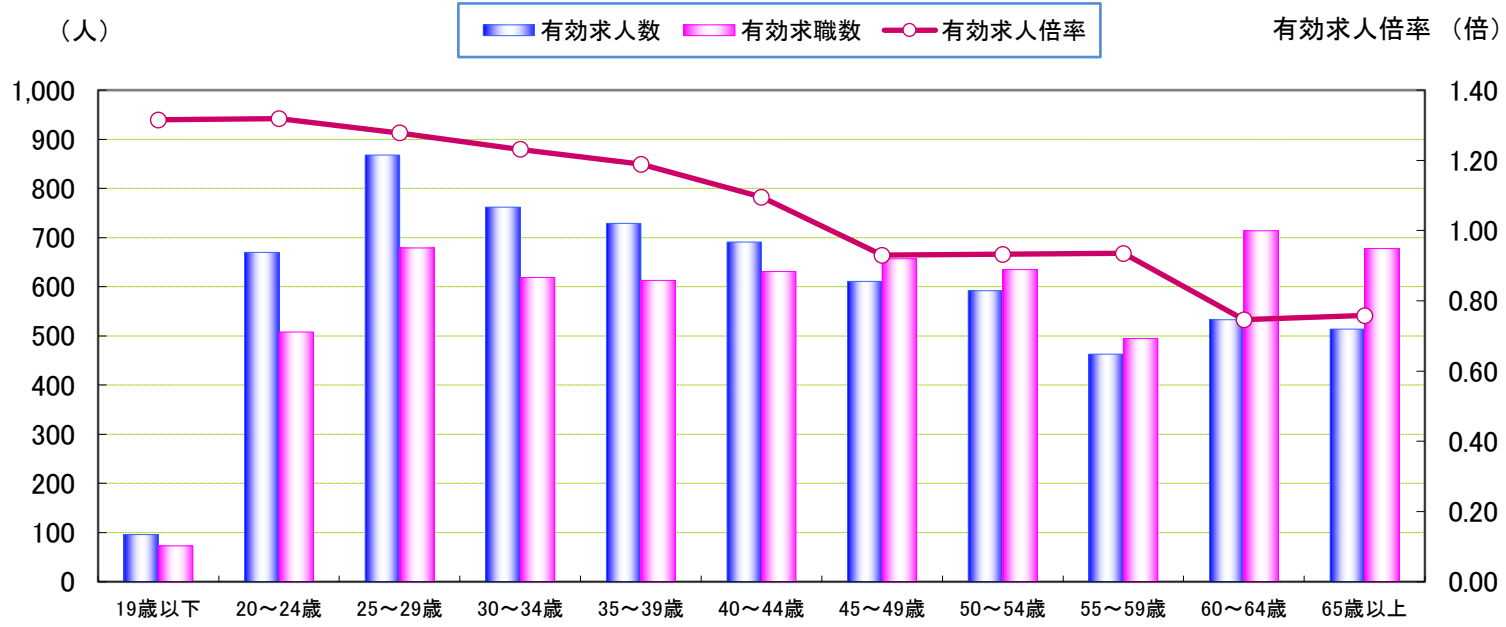
* 学卒・パート・臨時・季節を除く常用フルタイム。

常用(パートタイム)



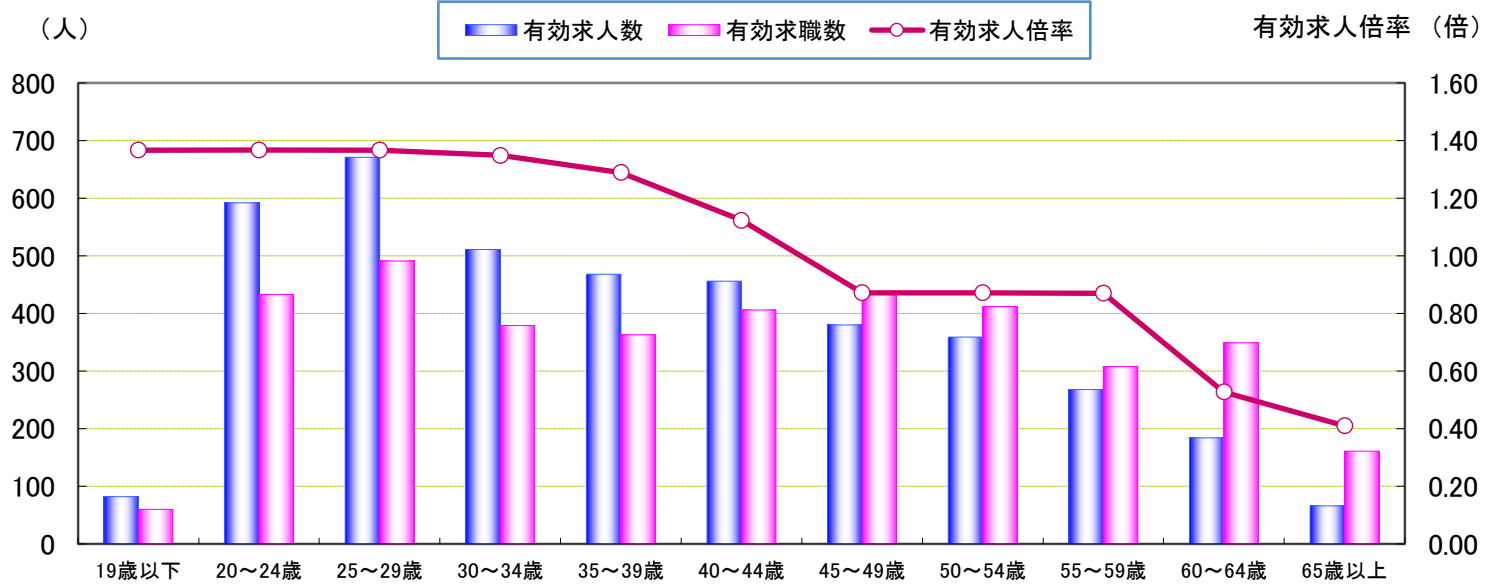
職業別	管理	専門技術	事務	販売	サービス	保安	農林漁業	生産工程	機械・輸送・ 機械運転	建設	運搬清掃	介護関連	職業計
有効求人人数	0	362	199	295	871	102	44	187	75	9	348	332	2,492
有効求職数	0	198	401	109	202	6	35	141	50	16	521	77	2,504
有効求人倍率	#DIV/0!	1.83	0.50	2.71	4.31	17.00	1.26	1.33	1.50	0.56	0.67	4.31	1.00

* 臨時的・季節的・日雇のパートを除く常用的パート。



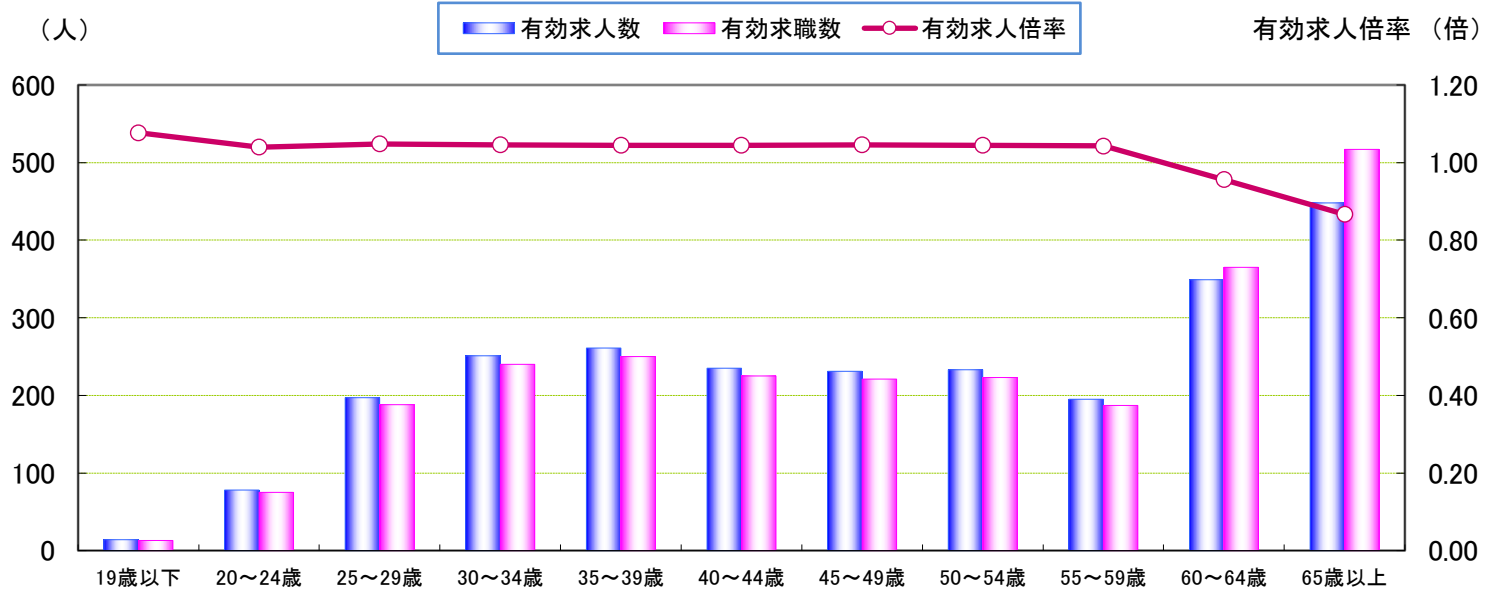
年齢別	19歳以下	20～24歳	25～29歳	30～34歳	35～39歳	40～44歳	45～49歳	50～54歳	55～59歳	60～64歳	65歳以上	計
有効求人人数	96	670	868	762	729	691	611	592	463	533	514	6,529
有効求職数	73	508	679	619	613	631	657	635	495	714	678	6,302
有効求人倍率	1.32	1.32	1.28	1.23	1.19	1.10	0.93	0.93	0.94	0.75	0.76	1.04

常用(フルタイム)



年齢別	19歳以下	20～24歳	25～29歳	30～34歳	35～39歳	40～44歳	45～49歳	50～54歳	55～59歳	60～64歳	65歳以上	計
有効求人人数	82	592	671	511	468	456	380	359	268	184	66	4,037
有効求職数	60	433	491	379	363	406	436	412	308	349	161	3,798
有効求人倍率	1.37	1.37	1.37	1.35	1.29	1.12	0.87	0.87	0.87	0.53	0.41	1.06

常用(パートタイム)



年齢別	19歳以下	20～24歳	25～29歳	30～34歳	35～39歳	40～44歳	45～49歳	50～54歳	55～59歳	60～64歳	65歳以上	計
有効求人人数	14	78	197	251	261	235	231	233	195	349	448	2,492
有効求職数	13	75	188	240	250	225	221	223	187	365	517	2,504
有効求人倍率	1.08	1.04	1.05	1.05	1.04	1.04	1.05	1.04	1.04	0.96	0.87	1.00

※年齢別有効求人倍率は「就職機会積み上げ方式」で算出。(詳細は<https://www.mhlw.go.jp/toukei/itiran/roudou/koyou/ippan/2006/07/sankou10.html>)

※「パートタイム」とは、1週間の所定労働時間が同一の事業所に雇用されている通常の労働者の1週間の所定労働時間に比し短いものをいう。

なお、「常用パート」とは、「パートタイム」であって、雇用期間が「定めなし」または「定めあり(4カ月以上)」の就業形態をいう。

※求職関係はハローワーク利用登録者の数値である。