

常用  
(フルタイム)

# 〈職業別〉求人・求職バランスシート



2021年 9月内容

求人関係			常用フルタイム	求 職 関 係									有効 求人 倍率
新規求人	有効求人	充足数		新規求職者数			有効求職者数			就職件数			
計	計	計		性計	男	女	性計	男	女	性計	男	女	
1,313	4,060	168	職業計	763	443	320	3,748	2,207	1,540	162	100	62	1.08
9	18	0	管理的職業	3	3	0	13	12	1	0	0	0	1.38
322	927	15	専門的・技術的職業	75	41	34	358	184	174	12	7	5	2.59
11	35	1	開発技術者	3	3	0	20	20	0	1	1	0	1.75
12	28	1	製造技術者	9	8	1	36	33	3	0	0	0	0.78
83	321	2	建築・土木技術者	5	5	0	17	15	2	0	0	0	18.88
11	17	2	情報処理・通信技術者	11	9	2	58	47	11	2	2	0	0.29
1	1	0	その他の技術者	0	0	0	2	2	0	1	1	0	0.50
10	17	0	医師、薬剤師等	0	0	0	3	1	2	0	0	0	5.67
63	178	1	看護師、保健師等	13	0	13	60	6	54	2	0	2	2.97
29	71	3	医療技術者(臨床検査技師・理学療法士等)	7	3	4	17	6	11	2	1	1	4.18
7	26	0	その他保健医療(栄養士・あんまマッサージ等)	3	1	2	15	5	10	0	0	0	1.73
70	191	5	社会福祉の専門的職業(保育士・福祉相談員等)	10	4	6	49	8	41	3	1	2	3.90
4	8	0	美術家、デザイナー等	9	3	6	38	16	22	0	0	0	0.21
21	34	0	その他の専門的職業	5	5	0	43	25	18	1	1	0	0.79
103	282	42	事務的職業	127	18	109	646	168	477	33	6	27	0.44
50	150	27	一般事務員	112	9	103	569	130	438	22	2	20	0.26
7	30	5	会計事務員	9	4	5	33	15	18	6	2	4	0.91
13	37	3	生産関連事務員	2	2	0	12	8	4	3	1	2	3.08
21	48	6	営業・販売関連事務員	1	1	0	19	7	12	1	0	1	2.53
2	2	1	外勤事務員	0	0	0	0	0	0	1	1	0	--
4	8	0	運輸・郵便事務	1	1	0	6	4	2	0	0	0	1.33
6	7	0	事務用機器操作の職業	2	1	1	7	4	3	0	0	0	1.00
97	459	18	販売の職業	36	23	13	141	94	47	10	6	4	3.26
23	238	10	商品販売の職業	19	7	12	74	31	43	4	2	2	3.22
74	212	8	営業の職業	17	16	1	66	62	4	6	4	2	3.21
207	633	23	サービスの職業	46	24	22	265	118	147	21	3	18	2.39
0	0	0	家庭生活支援サービス	0	0	0	0	0	0	0	0	0	--
112	272	13	介護サービスの職業	21	8	13	123	49	74	11	1	10	2.21
15	35	4	保健医療サービス	3	0	3	14	2	12	3	0	3	2.50
35	83	2	理・美容師、エステシャン、リスト	1	1	0	18	2	16	1	1	0	4.61
20	106	3	調理の職業	14	11	3	56	38	18	4	1	3	1.89
17	111	0	接客・給仕の職業	5	2	3	37	18	19	1	0	1	3.00
3	9	0	居住施設・ビル等の管理	1	1	0	5	4	1	0	0	0	1.80
5	17	1	その他のサービス	1	1	0	12	5	7	1	0	1	1.42
23	194	6	保安の職業	5	4	1	20	19	1	5	5	0	9.70
8	29	0	農林漁業の職業	3	2	1	22	17	5	0	0	0	1.32
193	534	34	生産工程の職業	120	80	40	592	396	196	42	35	7	0.90
69	163	9	金属材料製造等	23	21	2	78	73	5	13	10	3	2.09
42	126	13	製品製造・加工処理	18	13	5	97	64	33	13	10	3	1.30
19	70	3	機械組立の職業	54	29	25	299	188	111	5	4	1	0.23
40	77	2	機械整備・修理の職業	1	1	0	24	23	1	5	5	0	3.21
1	6	0	製品検査(金属)	3	2	1	8	3	5	0	0	0	0.75
4	26	0	製品検査(金属除く)	2	0	2	7	2	5	0	0	0	3.71
1	13	3	機械検査の職業	6	3	3	31	7	24	2	2	0	0.42
12	29	3	生産関連・生産類似	8	6	2	27	18	9	3	3	0	1.07
86	311	16	輸送・機械運転の職業	46	46	0	181	177	4	24	24	0	1.72
65	246	12	自動車運転の職業	26	26	0	122	119	3	17	17	0	2.02
6	23	2	その他の輸送の職業	13	13	0	45	44	1	4	4	0	0.51
15	42	2	定置・建設機械運転	7	7	0	14	14	0	3	3	0	3.00
164	399	3	建設・採掘の職業	16	16	0	56	55	1	2	2	0	7.13
28	78	1	建設躯体工事の職業	1	1	0	9	9	0	1	1	0	8.67
62	111	1	建設の職業	7	7	0	21	20	1	0	0	0	5.29
28	66	0	電気工事の職業	5	5	0	13	13	0	0	0	0	5.08
43	139	1	土木の職業	3	3	0	13	13	0	1	1	0	10.69
101	274	11	運搬・清掃等の職業	78	54	24	462	314	148	13	12	1	0.59
44	143	7	運搬の職業	17	15	2	83	73	10	9	9	0	1.72
25	68	2	清掃の職業	3	2	1	33	23	10	1	1	0	2.06
3	8	0	包装の職業	0	0	0	10	4	6	1	0	1	0.80
29	55	2	その他の運搬の職業	58	37	21	336	214	122	2	2	0	0.16
0	0	0	分類不能の職業	208	132	76	992	653	339	0	0	0	0.00
28	69	2	( 関 連 計 )	24	15	9	110	77	33	2	2	0	0.63
252	647	18	( 福 祉 関 連 計 )	43	12	31	216	65	151	16	2	14	3.00
170	428	17	( 介 護 関 連 計 )	29	11	18	150	56	94	14	2	12	2.85

※職種については一部省略しているため、小計と一致しない。

※求職関係欄について、性計には性別未記入者を含むため男女計と一致しない場合がある。ハローワーク利用登録者の数値である。

※「常用」とは、雇用期間の定めがない、又は雇用期間の定めが4カ月以上のものをいう。

常用  
(パートタイム)

# 〈職業別〉求人・求職バランスシート



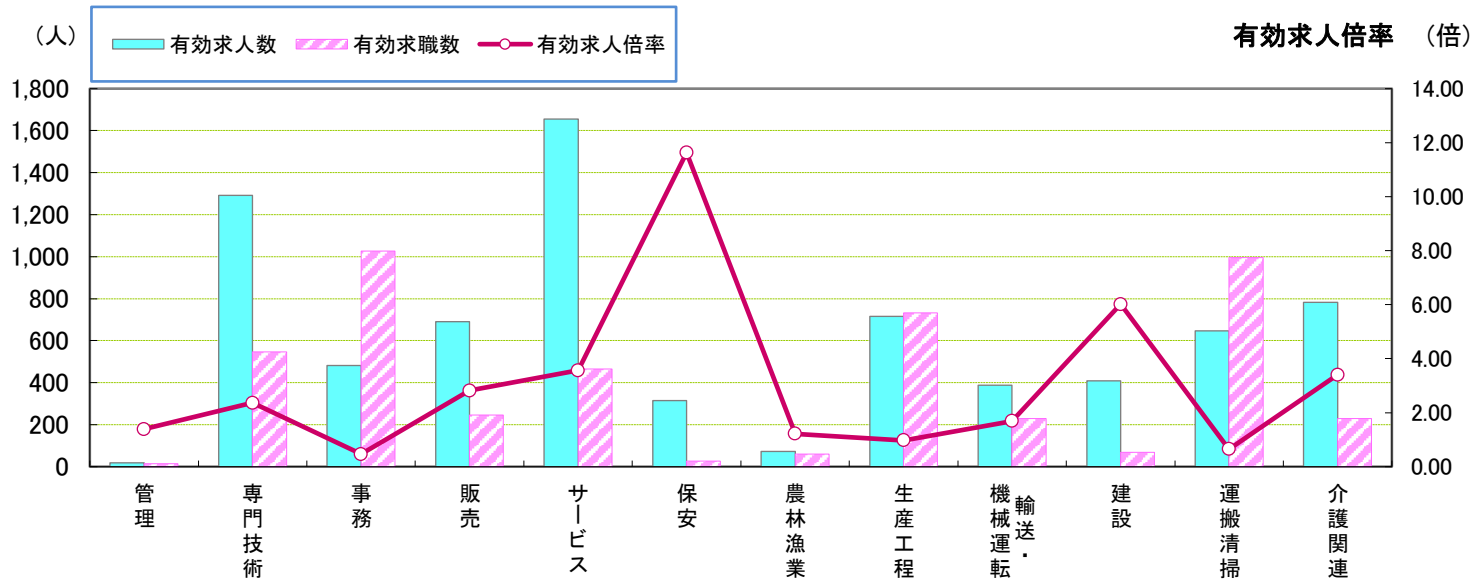
2021年 9月内容

求人関係			常用パート	求 職 関 係									有効 求人 倍率
新規求人	有効求人	充足数		新規求職者数			有効求職者数			就職件数			
計	計	計		性計	男	女	性計	男	女	性計	男	女	
904	2,620	149	職業計	456	129	327	2,436	774	1,662	143	42	101	1.08
0	0	0	管理的職業	0	0	0	0	0	0	0	0	0	--
136	365	16	専門的・技術的職業	39	6	33	189	36	153	17	3	14	1.93
0	1	0	開発技術者	0	0	0	3	2	1	0	0	0	0.33
0	0	0	製造技術者	3	2	1	11	9	2	0	0	0	0.00
0	0	0	建築・土木技術者	1	1	0	3	3	0	0	0	0	0.00
1	1	0	情報処理・通信技術者	0	0	0	4	4	0	0	0	0	0.25
2	2	0	その他の技術者	0	0	0	0	0	0	0	0	0	--
2	11	0	医師、薬剤師等	0	0	0	2	0	2	0	0	0	5.50
48	122	7	看護師、保健師等	13	0	13	54	0	54	7	0	7	2.26
16	41	2	医療技術者(臨床検査技師・理学療法士等)	4	0	4	17	1	16	2	0	2	2.41
3	11	1	その他保健医療(栄養士・あんまマッサージ等)	4	0	4	7	3	4	1	0	1	1.57
45	122	4	社会福祉の専門的職業(保育士・福祉相談員等)	9	1	8	57	4	53	5	1	4	2.14
2	4	0	美術家、デザイナー等	1	0	1	11	1	10	0	0	0	0.36
17	50	2	その他の専門的職業	4	2	2	20	9	11	2	2	0	2.50
111	199	28	事務的職業	72	8	64	381	49	332	29	2	27	0.52
41	98	23	一般事務員	61	6	55	342	38	304	24	0	24	0.29
7	19	3	会計事務員	7	0	7	18	1	17	3	0	3	1.06
31	42	1	生産関連事務員	0	0	0	9	6	3	2	2	0	4.67
2	3	0	営業・販売関連事務員	2	0	2	7	0	7	0	0	0	0.43
4	9	0	外勤事務員	0	0	0	0	0	0	0	0	0	--
8	10	0	運輸・郵便事務	2	2	0	3	3	0	0	0	0	3.33
18	18	1	事務用機器操作の職業	0	0	0	2	1	1	0	0	0	9.00
97	231	3	販売の職業	20	1	19	104	12	92	2	1	1	2.22
92	223	3	商品販売の職業	20	1	19	98	7	91	2	1	1	2.28
5	8	0	営業の職業	0	0	0	6	5	1	0	0	0	1.33
307	1,022	29	サービスの職業	39	9	30	199	40	159	27	2	25	5.14
0	0	0	家庭生活支援サービス	0	0	0	0	0	0	0	0	0	--
86	274	15	介護サービスの職業	14	0	14	66	6	60	12	1	11	4.15
4	16	1	保健医療サービス	1	0	1	7	0	7	1	0	1	2.29
15	30	0	理・美容師、エステシャン、リスト	1	0	1	10	2	8	0	0	0	3.00
113	330	9	調理の職業	8	3	5	54	14	40	11	1	10	6.11
77	345	2	接客・給仕の職業	7	1	6	35	7	28	2	0	2	9.86
4	6	0	居住施設・ビルの管理	4	4	0	8	7	1	0	0	0	0.75
8	21	2	その他のサービス	4	1	3	19	4	15	1	0	1	1.11
31	120	1	保安の職業	3	3	0	7	6	1	0	0	0	17.14
27	43	5	農林漁業の職業	10	4	6	37	20	17	5	2	3	1.16
49	182	18	生産工程の職業	20	8	12	141	56	85	18	6	12	1.29
3	10	1	金属材料製造等	1	1	0	12	11	1	0	0	0	0.83
30	113	12	製品製造・加工処理	5	1	4	37	11	26	13	5	8	3.05
5	21	1	機械組立の職業	5	2	3	50	14	36	1	0	1	0.42
3	5	0	機械整備・修理の職業	0	0	0	2	2	0	0	0	0	2.50
0	3	0	製品検査(金属)	1	0	1	5	1	4	0	0	0	0.60
5	15	2	製品検査(金属除く)	2	1	1	4	1	3	2	0	2	3.75
3	5	1	機械検査の職業	2	0	2	14	3	11	1	0	1	0.36
0	7	0	生産関連・生産類似	2	2	0	8	7	1	0	0	0	0.88
31	76	13	輸送・機械運転の職業	15	15	0	48	45	3	12	12	0	1.58
30	74	13	自動車運転の職業	13	13	0	37	34	3	12	12	0	2.00
1	1	0	その他の輸送の職業	1	1	0	5	5	0	0	0	0	0.20
0	1	0	定置・建設機械運転	1	1	0	6	6	0	0	0	0	0.17
1	10	0	建設・採掘の職業	0	0	0	12	12	0	0	0	0	0.83
0	0	0	建設躯体工事の職業	0	0	0	3	3	0	0	0	0	0.00
0	0	0	建設の職業	0	0	0	3	3	0	0	0	0	0.00
1	6	0	電気工事の職業	0	0	0	0	0	0	0	0	0	--
0	4	0	土木の職業	0	0	0	6	6	0	0	0	0	0.67
114	372	36	運搬・清掃等の職業	91	36	55	533	223	310	33	14	19	0.70
24	73	7	運搬の職業	7	4	3	40	27	13	4	2	2	1.83
51	158	12	清掃の職業	13	4	9	79	21	58	12	3	9	2.00
14	46	7	包装の職業	4	0	4	19	0	19	8	2	6	2.42
25	95	10	その他の運搬の職業	67	28	39	395	175	220	9	7	2	0.24
0	0	0	分類不能の職業	147	39	108	785	275	510	0	0	0	0.00
3	14	0	( 関 連 計 )	1	1	0	20	13	7	0	0	0	0.70
174	496	26	( 福 祉 関 連 計 )	32	1	31	139	10	129	24	2	22	3.57
120	355	19	( 介 護 関 連 計 )	16	0	16	80	9	71	17	2	15	4.44

※職種については一部省略しているため、小計と一致しない。

※求職関係欄について、性計には性別未記入者を含むため男女計と一致しない場合がある。ハローワーク利用登録者の数値である。

※「常用」とは、雇用期間の定めがない、又は雇用期間の定めが4カ月以上のものをいう。

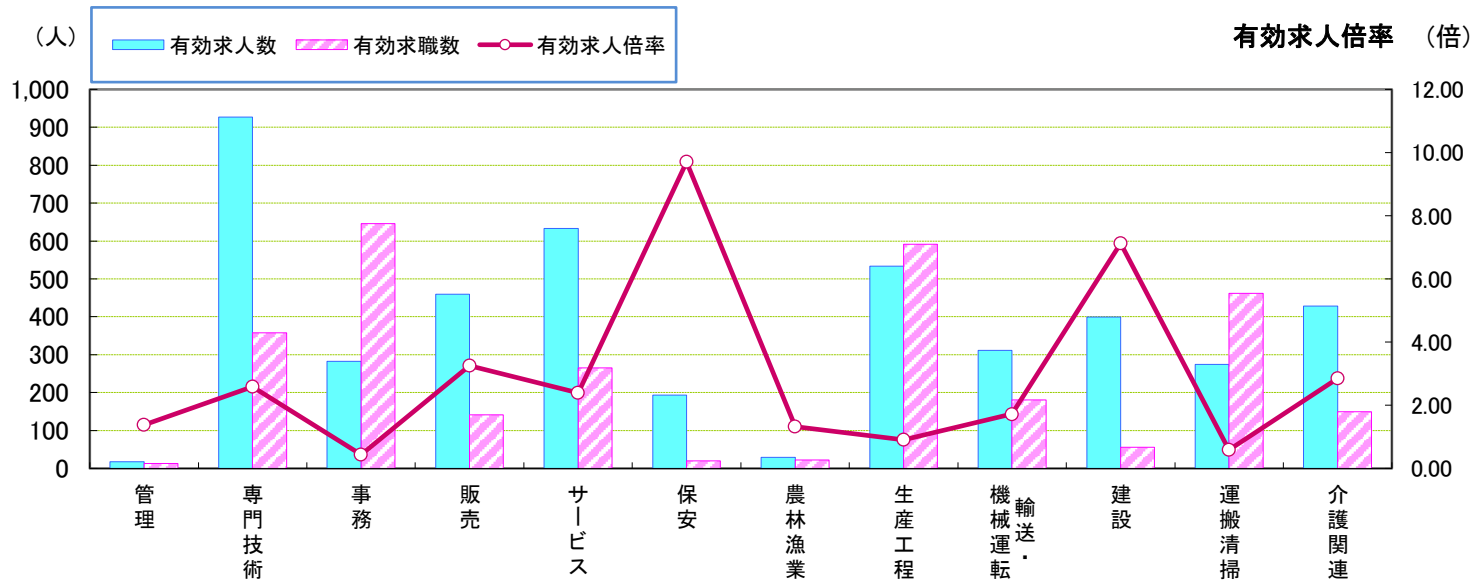


職業別	管理	専門技術	事務	販売	サービス	保安	農林漁業	生産工程	輸送・機械運転	建設	運搬清掃	介護関連	職業計
有効求人人数	18	1,292	481	690	1,655	314	72	716	387	409	646	783	6,680
有効求職数	13	547	1,027	245	464	27	59	733	229	68	995	230	6,184
有効求人倍率	1.38	2.36	0.47	2.82	3.57	11.63	1.22	0.98	1.69	6.01	0.65	3.40	1.08

\* 学卒・臨時・季節を除き、パートを含む常用計(常用フル、常用パートの単純計)のため公表数値とは一致しない。(求職関係はハローワーク利用登録者の数値。)

\*介護関連はサービスの職業のうち、介護関連の職業を合計したもの。

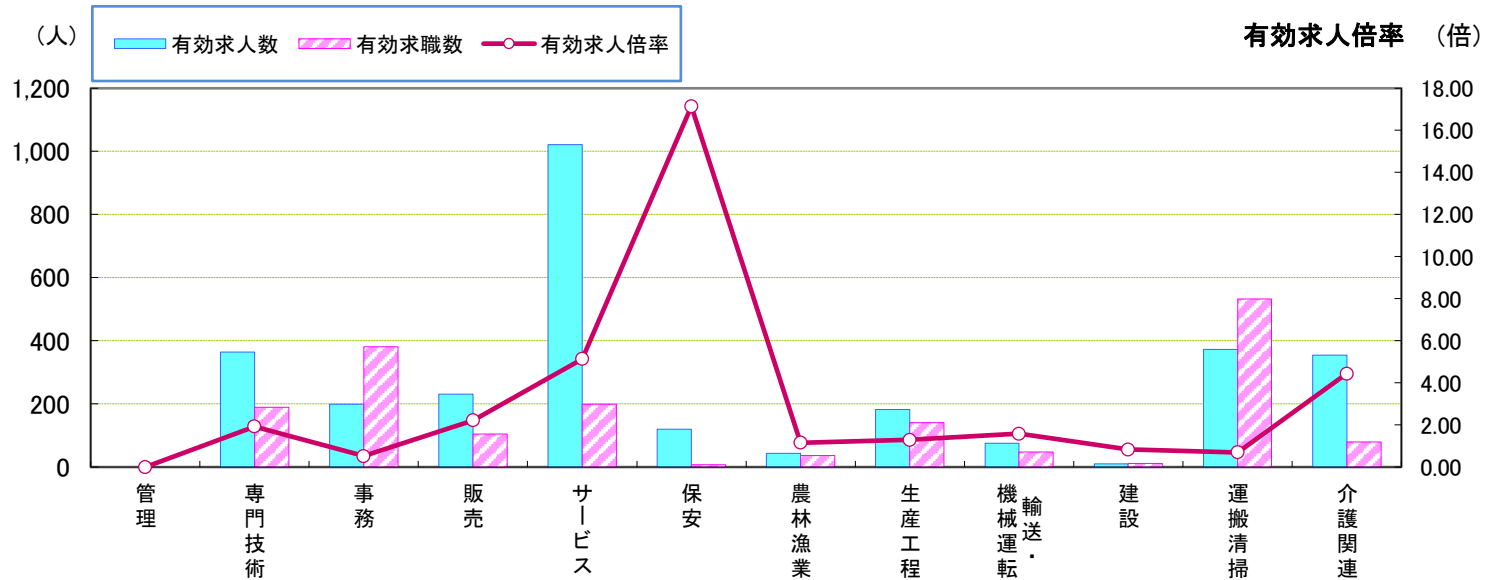
常用(フルタイム)



職業別	管理	専門技術	事務	販売	サービス	保安	農林漁業	生産工程	輸送・機械運転	建設	運搬清掃	介護関連	職業計
有効求人人数	18	927	282	459	633	194	29	534	311	399	274	428	4,060
有効求職数	13	358	646	141	265	20	22	592	181	56	462	150	3,748
有効求人倍率	1.38	2.59	0.44	3.26	2.39	9.70	1.32	0.90	1.72	7.13	0.59	2.85	1.08

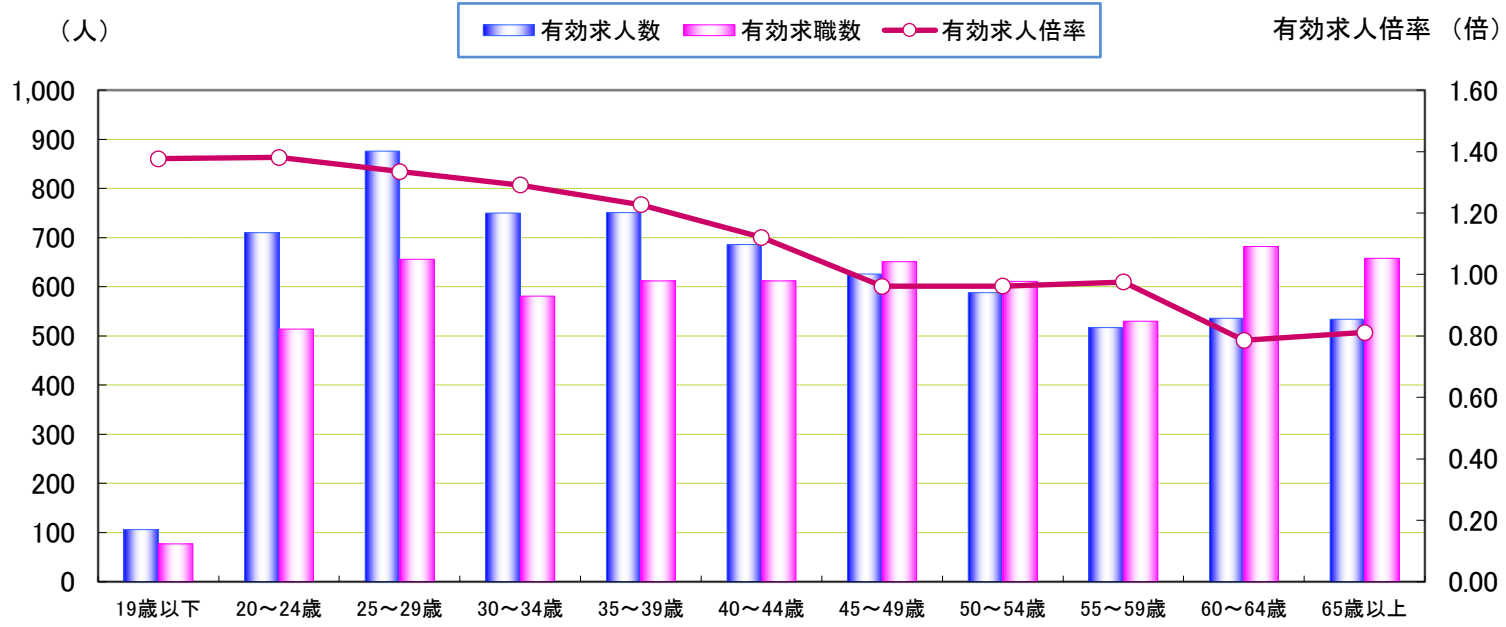
\* 学卒・パート・臨時・季節を除く常用フルタイム。

常用(パートタイム)



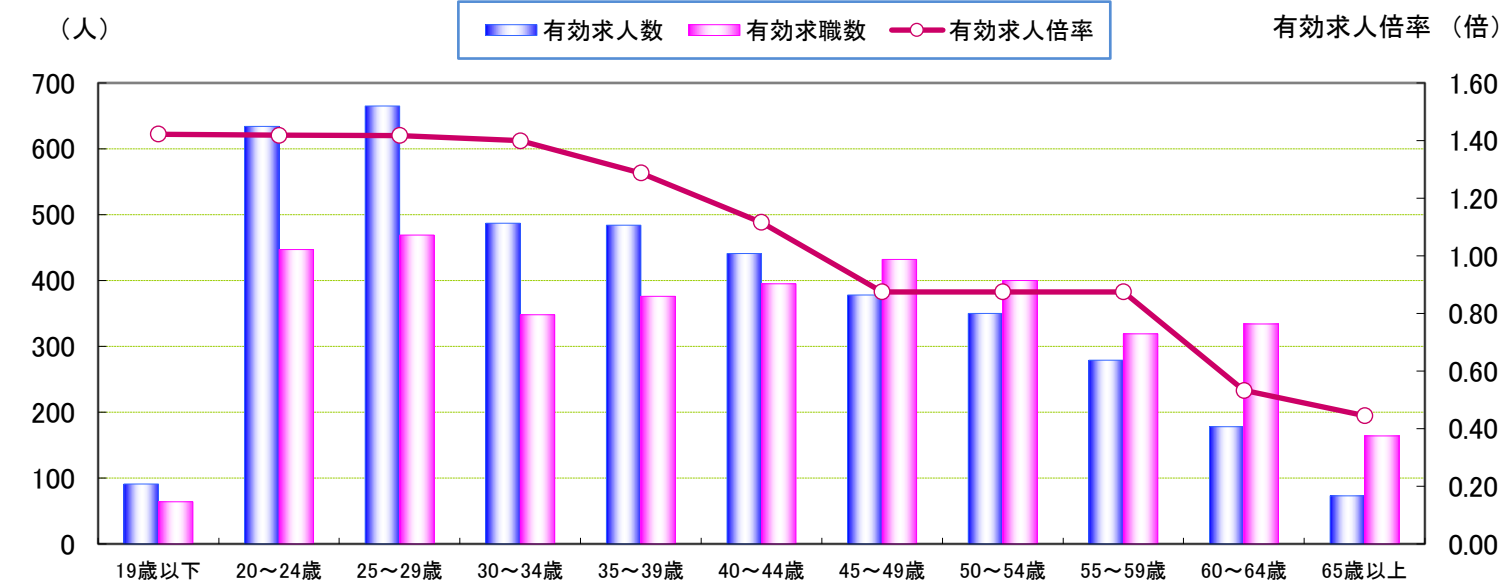
職業別	管理	専門技術	事務	販売	サービス	保安	農林漁業	生産工程	輸送・機械運転	建設	運搬清掃	介護関連	職業計
有効求人人数	0	365	199	231	1,022	120	43	182	76	10	372	355	2,620
有効求職数	0	189	381	104	199	7	37	141	48	12	533	80	2,436
有効求人倍率	#DIV/0!	1.93	0.52	2.22	5.14	17.14	1.16	1.29	1.58	0.83	0.70	4.44	1.08

\* 臨時的・季節的・日雇のパートを除く常用的パート。



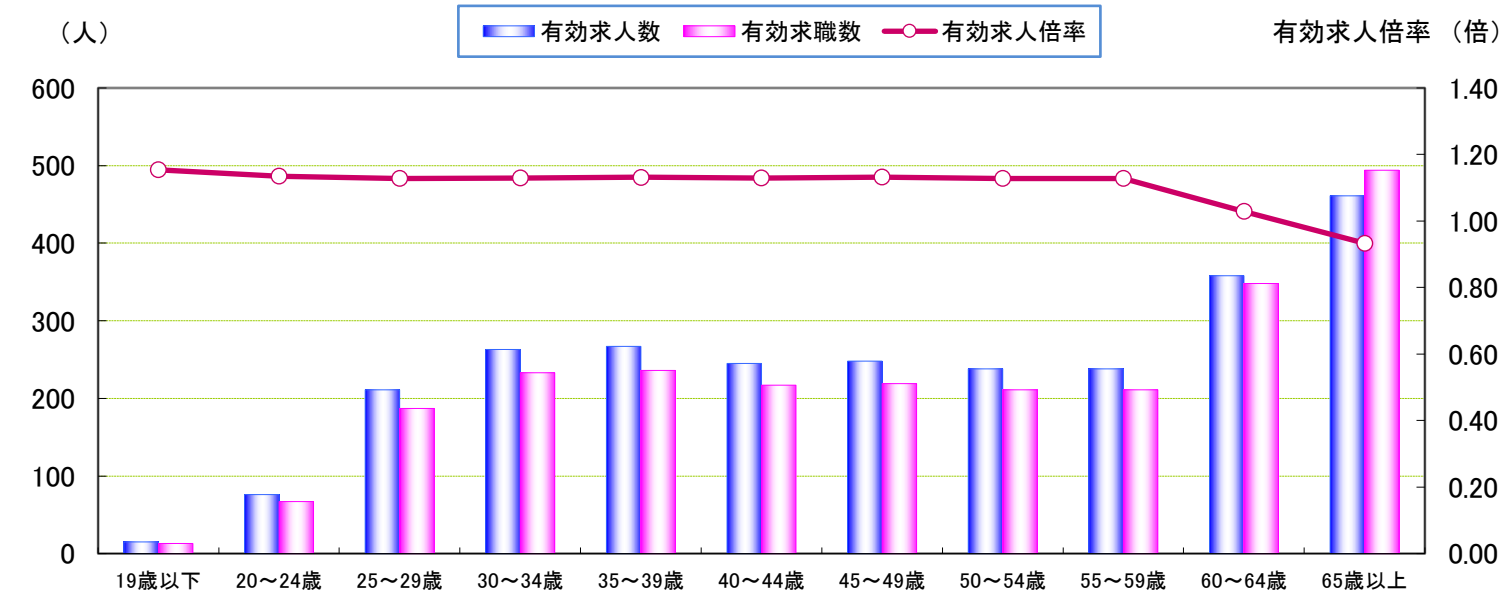
年齢別	19歳以下	20～24歳	25～29歳	30～34歳	35～39歳	40～44歳	45～49歳	50～54歳	55～59歳	60～64歳	65歳以上	計
有効求人人数	106	710	876	750	751	686	626	588	517	536	534	6,680
有効求職数	77	514	656	581	612	612	651	611	530	682	658	6,184
有効求人倍率	1.38	1.38	1.34	1.29	1.23	1.12	0.96	0.96	0.98	0.79	0.81	1.08

常用(フルタイム)



年齢別	19歳以下	20～24歳	25～29歳	30～34歳	35～39歳	40～44歳	45～49歳	50～54歳	55～59歳	60～64歳	65歳以上	計
有効求人人数	91	634	665	487	484	441	378	350	279	178	73	4,060
有効求職数	64	447	469	348	376	395	432	400	319	334	164	3,748
有効求人倍率	1.42	1.42	1.42	1.40	1.29	1.12	0.88	0.88	0.87	0.53	0.45	1.08

常用(パートタイム)



年齢別	19歳以下	20～24歳	25～29歳	30～34歳	35～39歳	40～44歳	45～49歳	50～54歳	55～59歳	60～64歳	65歳以上	計
有効求人人数	15	76	211	263	267	245	248	238	238	358	461	2,620
有効求職数	13	67	187	233	236	217	219	211	211	348	494	2,436
有効求人倍率	1.15	1.13	1.13	1.13	1.13	1.13	1.13	1.13	1.13	1.03	0.93	1.08

※年齢別有効求人倍率は「就職機会積み上げ方式」で算出。(詳細は<https://www.mhlw.go.jp/toukei/itiran/roudou/koyou/ippan/2006/07/sankou10.html>)

※「パートタイム」とは、1週間の所定労働時間が同一の事業所に雇用されている通常の労働者の1週間の所定労働時間に比し短いものをいう。

なお、「常用パート」とは、「パートタイム」であって、雇用期間が「定めなし」または「定めあり(4カ月以上)」の就業形態をいう。

※求職関係はハローワーク利用登録者の数値である。