

常用
(フルタイム)

〈職業別〉求人・求職バランスシート

豊橋

2021年6月内容

求人関係			常用フルタイム	求 職 関 係									有効 求人 倍率
新規求人	有効求人	充足数		新規求職者数			有効求職者数			就職件数			
計	計	計		性計	男	女	性計	男	女	性計	男	女	
1,363	3,887	195	職業計	836	496	340	3,907	2,260	1,646	186	110	76	0.99
7	17	2	管理的職業	1	0	1	10	9	1	3	3	0	1.70
320	886	33	専門的・技術的職業	80	42	38	395	197	198	30	13	17	2.24
15	38	0	開発技術者	5	5	0	26	25	1	0	0	0	1.46
19	40	4	製造技術者	6	6	0	39	35	4	4	4	0	1.03
97	307	0	建築・土木技術者	5	5	0	26	25	1	0	0	0	11.81
11	22	1	情報処理・通信技術者	8	6	2	46	36	10	1	1	0	0.48
2	2	1	その他の技術者	0	0	0	0	0	0	1	1	0	—
11	19	0	医師、薬剤師等	4	4	0	7	5	2	0	0	0	2.71
56	151	7	看護師、保健師等	13	1	12	61	7	54	5	0	5	2.48
27	63	3	医療技術者(臨床検査技師・理学療法士等)	8	2	6	22	7	15	1	0	1	2.86
7	21	1	その他保健医療(栄養士・あんまマッサージ等)	2	1	1	17	6	11	1	0	1	1.24
53	177	12	社会福祉の専門的職業(保育士・福祉相談員等)	14	5	9	58	8	50	11	4	7	3.05
4	8	2	美術家、デザイナー等	5	1	4	35	14	21	3	1	2	0.23
18	38	2	その他の専門的職業	10	6	4	58	29	29	3	2	1	0.66
103	277	46	事務的職業	129	24	105	701	191	509	47	14	33	0.40
56	142	30	一般事務員	106	14	92	600	142	457	30	5	25	0.24
15	41	6	会計事務員	8	4	4	32	10	22	6	0	6	1.28
15	40	5	生産関連事務員	2	2	0	19	14	5	6	6	0	2.11
9	39	4	営業・販売関連事務員	9	3	6	33	15	18	3	1	2	1.18
0	0	0	外勤事務員	0	0	0	0	0	0	0	0	0	—
2	8	1	運輸・郵便事務	2	1	1	7	5	2	2	2	0	1.14
6	7	0	事務用機器操作の職業	2	0	2	10	5	5	0	0	0	0.70
114	495	17	販売の職業	27	17	10	154	103	51	10	6	4	3.21
24	262	8	商品販売の職業	10	2	8	76	32	44	4	0	4	3.45
90	224	9	営業の職業	17	15	2	77	70	7	6	6	0	2.91
231	543	16	サービスの職業	50	28	22	279	117	162	14	1	13	1.95
1	1	0	家庭生活支援サービス	0	0	0	0	0	0	0	0	0	—
113	256	4	介護サービスの職業	23	12	11	119	44	75	6	1	5	2.15
24	41	7	保健医療サービス	5	0	5	17	2	15	6	0	6	2.41
30	57	1	理・美容師、エステティシャン、初対	0	0	0	15	0	15	0	0	0	3.80
36	83	1	調理の職業	14	12	2	67	43	24	0	0	0	1.24
22	82	3	接客・給仕の職業	5	2	3	39	15	24	2	0	2	2.10
3	11	0	居住施設・ビル管理	1	1	0	6	4	2	0	0	0	1.83
2	12	0	その他のサービス	2	1	1	16	9	7	0	0	0	0.75
44	185	8	保安の職業	11	11	0	30	30	0	7	7	0	6.17
11	24	1	農林漁業の職業	3	3	0	22	15	7	2	2	0	1.09
181	536	37	生産工程の職業	140	101	39	630	415	215	36	28	8	0.85
66	141	7	金属材料製造等	19	19	0	81	79	2	4	4	0	1.74
47	135	6	製品製造・加工処理	18	11	7	99	60	39	9	8	1	1.36
22	72	7	機械組立の職業	79	53	26	338	205	133	6	4	2	0.21
26	69	4	機械整備・修理の職業	5	5	0	25	24	1	4	4	0	2.76
0	8	0	製品検査(金属)	3	2	1	7	4	3	0	0	0	1.14
0	36	3	製品検査(金属除く)	1	1	0	4	2	2	4	0	4	9.00
1	16	5	機械検査の職業	9	4	5	34	9	25	5	4	1	0.47
13	36	3	生産関連・生産類似	3	3	0	21	13	8	2	2	0	1.71
84	278	16	輸送・機械運転の職業	51	49	2	215	207	8	22	22	0	1.29
56	199	11	自動車運転の職業	36	34	2	157	149	8	17	17	0	1.27
19	39	3	その他の輸送の職業	15	15	0	46	46	0	2	2	0	0.85
9	40	2	定置・建設機械運転	0	0	0	11	11	0	2	2	0	3.64
165	408	9	建設・採掘の職業	15	15	0	65	64	1	9	8	1	6.28
36	85	0	建設躯体工事の職業	2	2	0	8	8	0	0	0	0	10.63
46	117	2	建設の職業	7	7	0	24	24	0	3	3	0	4.88
30	66	4	電気工事の職業	3	3	0	17	17	0	3	2	1	3.88
50	137	3	土木の職業	3	3	0	16	15	1	3	3	0	8.56
103	238	10	運搬・清掃等の職業	111	66	45	500	310	190	6	6	0	0.48
52	117	4	運搬の職業	15	11	4	78	69	9	4	4	0	1.50
18	60	3	清掃の職業	4	3	1	32	21	11	1	1	0	1.88
3	9	2	包装の職業	7	2	5	17	5	12	1	1	0	0.53
30	52	1	その他の運搬の職業	85	50	35	373	215	158	0	0	0	0.14
0	0	0	分類不能の職業	218	140	78	906	602	304	0	0	0	0.00
25	80	4	(11 関連計)	17	12	5	104	70	34	4	2	2	0.77
236	606	24	(福祉関連計)	49	17	32	225	60	165	22	5	17	2.69
161	410	16	(介護関連計)	33	15	18	156	50	106	17	5	12	2.63

※職種については一部省略しているため、小計と一致しない。

※求職関係欄の性計には性別未記入者を含むため男女計と一致しない場合がある。

※「常用」とは、雇用期間の定めがない、又は雇用期間の定めが4カ月以上のものをいう。

常用
(パートタイム)

〈職業別〉求人・求職バランスシート

豊橋

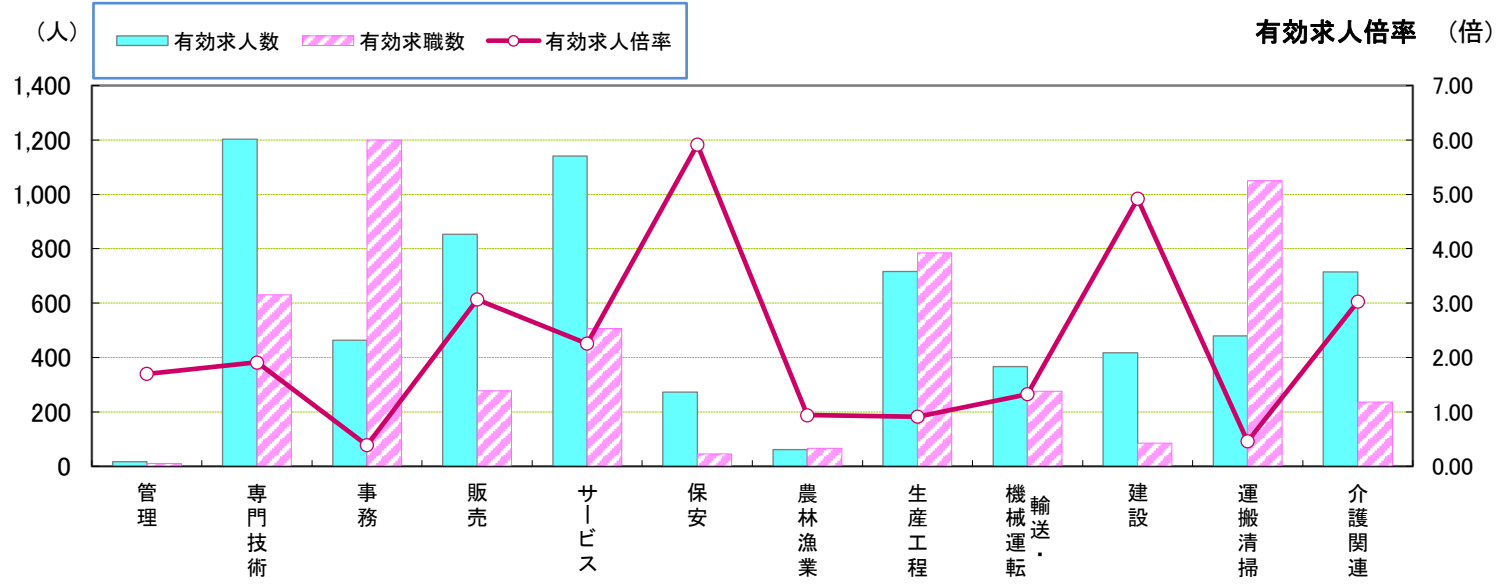
2021年6月内容

求人関係			常用パート	求 職 関 係									有効 求人 倍率
新規求人	有効求人	充足数		新規求職者数			有効求職者数			就職件数			
計	計	計		性計	男	女	性計	男	女	性計	男	女	
742	2,104	141	職業計	488	134	354	2,737	884	1,853	149	43	106	0.77
0	0	0	管理的職業	0	0	0	0	0	0	0	0	0	--
112	317	10	専門的・技術的職業	39	8	31	235	43	192	10	1	9	1.35
0	0	0	開発技術者	1	1	0	5	3	2	0	0	0	0.00
0	2	0	製造技術者	1	1	0	11	8	3	0	0	0	0.18
0	0	0	建築・土木技術者	2	2	0	5	5	0	0	0	0	0.00
2	2	0	情報処理・通信技術者	0	0	0	5	5	0	0	0	0	0.40
2	3	0	その他の技術者	0	0	0	0	0	0	0	0	0	--
3	11	0	医師、薬剤師等	1	1	0	4	1	3	0	0	0	2.75
51	137	2	看護師、保健師等	15	1	14	71	1	70	3	0	3	1.93
18	37	2	医療技術者(臨床検査技師・理学療法士等)	3	0	3	19	2	17	3	1	2	1.95
0	7	0	その他保健医療(栄養士・あんまマッサージ等)	2	0	2	9	3	6	0	0	0	0.78
32	96	4	社会福祉の専門的職業(保育士・福祉相談員等)	6	1	5	64	3	61	3	0	3	1.50
4	5	1	美術家、デザイナー等	3	0	3	10	1	9	0	0	0	0.50
0	17	1	その他の専門的職業	5	1	4	32	11	21	1	0	1	0.53
112	187	30	事務的職業	75	7	68	499	82	417	31	0	31	0.37
47	101	19	一般事務員	66	6	60	448	61	387	20	0	20	0.23
7	16	7	会計事務員	8	1	7	30	10	20	7	0	7	0.53
23	23	0	生産関連事務員	1	0	1	8	5	3	0	0	0	2.88
7	10	2	営業・販売関連事務員	0	0	0	6	2	4	2	0	2	1.67
0	0	0	外勤事務員	0	0	0	0	0	0	0	0	0	--
10	12	0	運輸・郵便事務	0	0	0	3	3	0	0	0	0	4.00
18	25	2	事務用機器操作の職業	0	0	0	4	1	3	2	0	2	6.25
104	358	12	販売の職業	18	5	13	124	21	103	8	4	4	2.89
99	348	10	商品販売の職業	14	2	12	111	12	99	6	4	2	3.14
5	8	1	営業の職業	3	3	0	11	9	2	1	0	1	0.73
206	597	20	サービスの職業	42	3	39	227	41	186	26	3	23	2.63
0	0	0	家庭生活支援サービス	0	0	0	0	0	0	0	0	0	--
76	225	2	介護サービスの職業	17	1	16	68	9	59	3	0	3	3.31
5	12	0	保健医療サービス	1	0	1	12	1	11	0	0	0	1.00
18	52	1	理・美容師、エステティシャン、初対	1	0	1	12	2	10	2	0	2	4.33
68	140	12	調理の職業	11	1	10	68	17	51	14	1	13	2.06
27	134	4	接客・給仕の職業	8	0	8	44	4	40	6	2	4	3.05
0	0	0	居住施設・ビル管理	1	1	0	7	6	1	0	0	0	0.00
12	34	1	その他のサービス	3	0	3	16	2	14	1	0	1	2.13
13	87	6	保安の職業	5	5	0	16	15	1	5	5	0	5.44
4	38	8	農林漁業の職業	13	1	12	44	20	24	10	2	8	0.86
69	180	20	生産工程の職業	23	9	14	155	60	95	22	8	14	1.16
5	11	3	金属材料製造等	5	5	0	16	14	2	3	3	0	0.69
44	112	10	製品製造・加工処理	3	0	3	35	8	27	12	4	8	3.20
12	22	0	機械組立の職業	8	1	7	61	14	47	1	0	1	0.36
1	4	0	機械整備・修理の職業	1	1	0	6	6	0	0	0	0	0.67
0	1	0	製品検査(金属)	2	0	2	6	1	5	0	0	0	0.17
4	18	4	製品検査(金属除く)	0	0	0	4	1	3	4	0	4	4.50
3	5	3	機械検査の職業	2	0	2	10	2	8	2	1	1	0.50
0	7	0	生産関連・生産類似	1	1	0	8	7	1	0	0	0	0.88
28	88	7	輸送・機械運転の職業	14	14	0	61	58	3	10	10	0	1.44
26	86	7	自動車運転の職業	6	6	0	40	37	3	10	10	0	2.15
2	2	0	その他の輸送の職業	5	5	0	9	9	0	0	0	0	0.22
0	0	0	定置・建設機械運転	3	3	0	12	12	0	0	0	0	0.00
2	10	0	建設・採掘の職業	2	2	0	20	19	1	0	0	0	0.50
0	0	0	建設躯体工事の職業	0	0	0	3	3	0	0	0	0	0.00
0	3	0	建設の職業	1	1	0	6	6	0	0	0	0	0.50
2	4	0	電気工事の職業	0	0	0	2	1	1	0	0	0	2.00
0	3	0	土木の職業	1	1	0	9	9	0	0	0	0	0.33
92	242	28	運搬・清掃等の職業	104	36	68	550	228	322	27	10	17	0.44
25	57	5	運搬の職業	7	3	4	51	34	17	4	2	2	1.12
40	107	8	清掃の職業	22	4	18	85	22	63	9	5	4	1.26
15	30	9	包装の職業	4	0	4	20	1	19	9	1	8	1.50
12	48	6	その他の運搬の職業	71	29	42	394	171	223	5	2	3	0.12
0	0	0	分類不能の職業	153	44	109	806	297	509	0	0	0	0.00
5	16	3	(計 関 連 計)	3	2	1	23	13	10	2	0	2	0.70
160	457	7	(福 祉 関 連 計)	35	3	32	155	13	142	8	0	8	2.95
103	304	5	(介 護 関 連 計)	18	2	16	80	12	68	5	0	5	3.80

※職種については一部省略しているため、小計と一致しない。

※求職関係欄の性計には性別未記入者を含むため男女計と一致しない場合がある。

※「常用」とは、雇用期間の定めがない、又は雇用期間の定めが4カ月以上のものをいう。

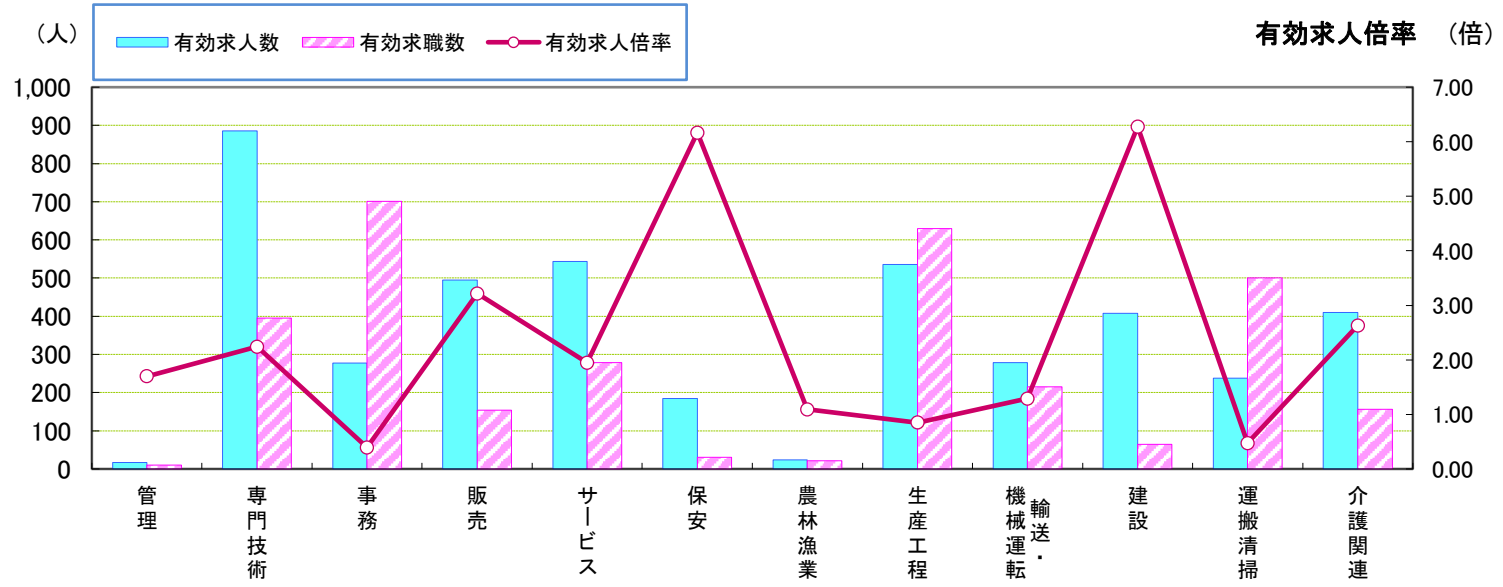


職業別	管理	専門技術	事務	販売	サービス	保安	農林漁業	生産工程	輸送・機械運転	建設	運搬清掃	介護関連	職業計
有効求人人数	17	1,203	464	853	1,140	272	62	716	366	418	480	714	5,991
有効求職数	10	630	1,200	278	506	46	66	785	276	85	1,050	236	6,644
有効求人倍率	1.70	1.91	0.39	3.07	2.25	5.91	0.94	0.91	1.33	4.92	0.46	3.03	0.90

* 学卒・臨時・季節を除き、パートを含む常用計(常用フル、常用パートの単純計)のため公表数値とは一致しない。

* 介護関連はサービスの職業のうち、介護関連の職業を合計したもの。

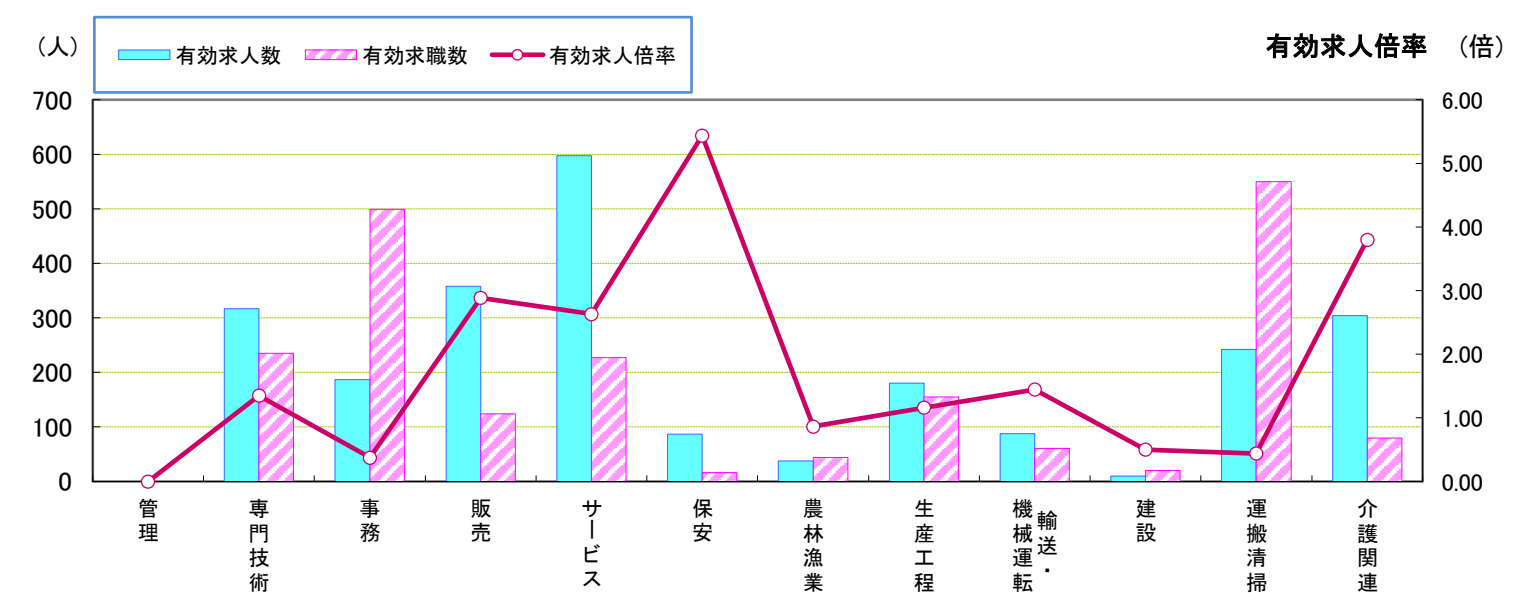
常用(フルタイム)



職業別	管理	専門技術	事務	販売	サービス	保安	農林漁業	生産工程	輸送・機械運転	建設	運搬清掃	介護関連	職業計
有効求人人数	17	886	277	495	543	185	24	536	278	408	238	410	3,887
有効求職数	10	395	701	154	279	30	22	630	215	65	500	156	3,907
有効求人倍率	1.70	2.24	0.40	3.21	1.95	6.17	1.09	0.85	1.29	6.28	0.48	2.63	0.99

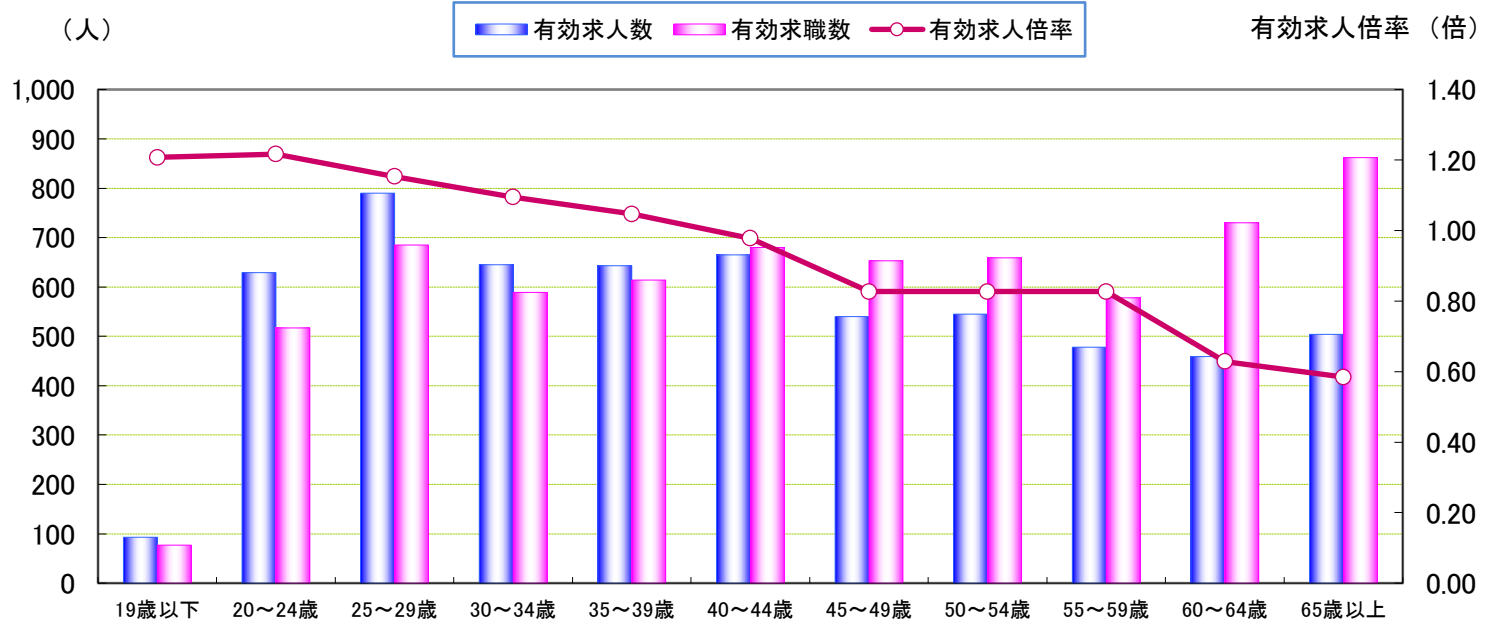
* 学卒・パート・臨時・季節を除く常用フルタイム。

常用(パートタイム)



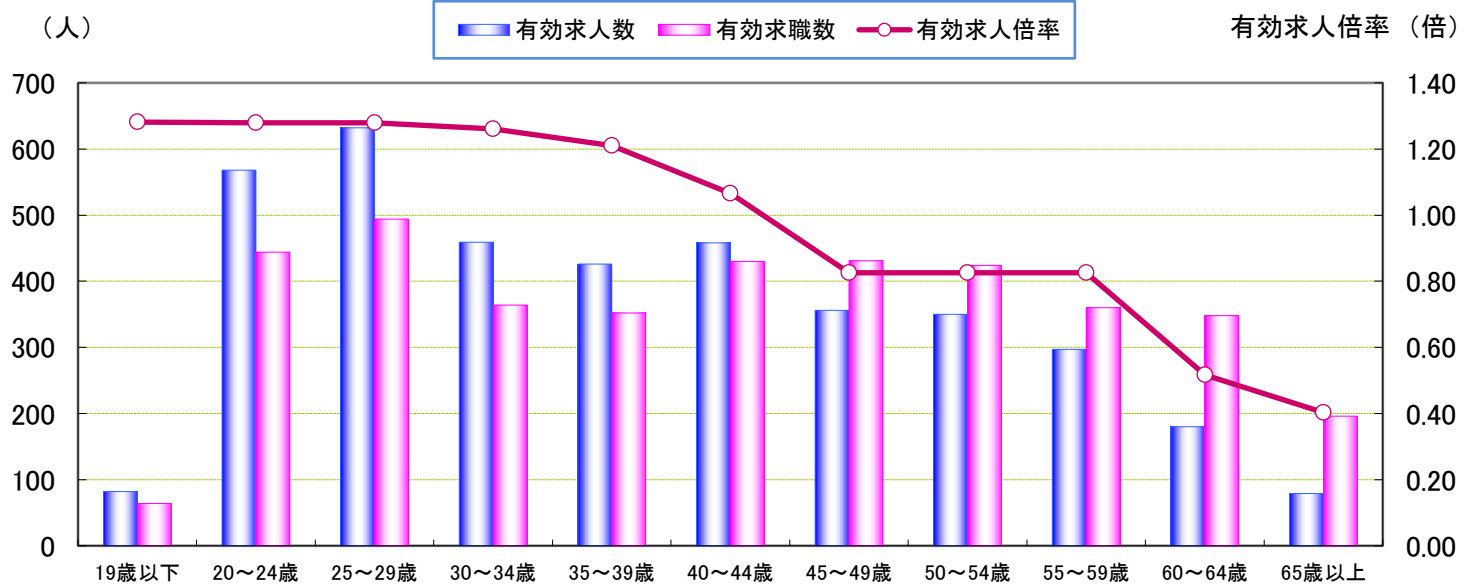
職業別	管理	専門技術	事務	販売	サービス	保安	農林漁業	生産工程	輸送・機械運転	建設	運搬清掃	介護関連	職業計
有効求人人数	0	317	187	358	597	87	38	180	88	10	242	304	2,104
有効求職数	0	235	499	124	227	16	44	155	61	20	550	80	2,737
有効求人倍率	#DIV/0!	1.35	0.37	2.89	2.63	5.44	0.86	1.16	1.44	0.50	0.44	3.80	0.77

* 臨時的・季節的・日雇のパートを除く常用的パート。



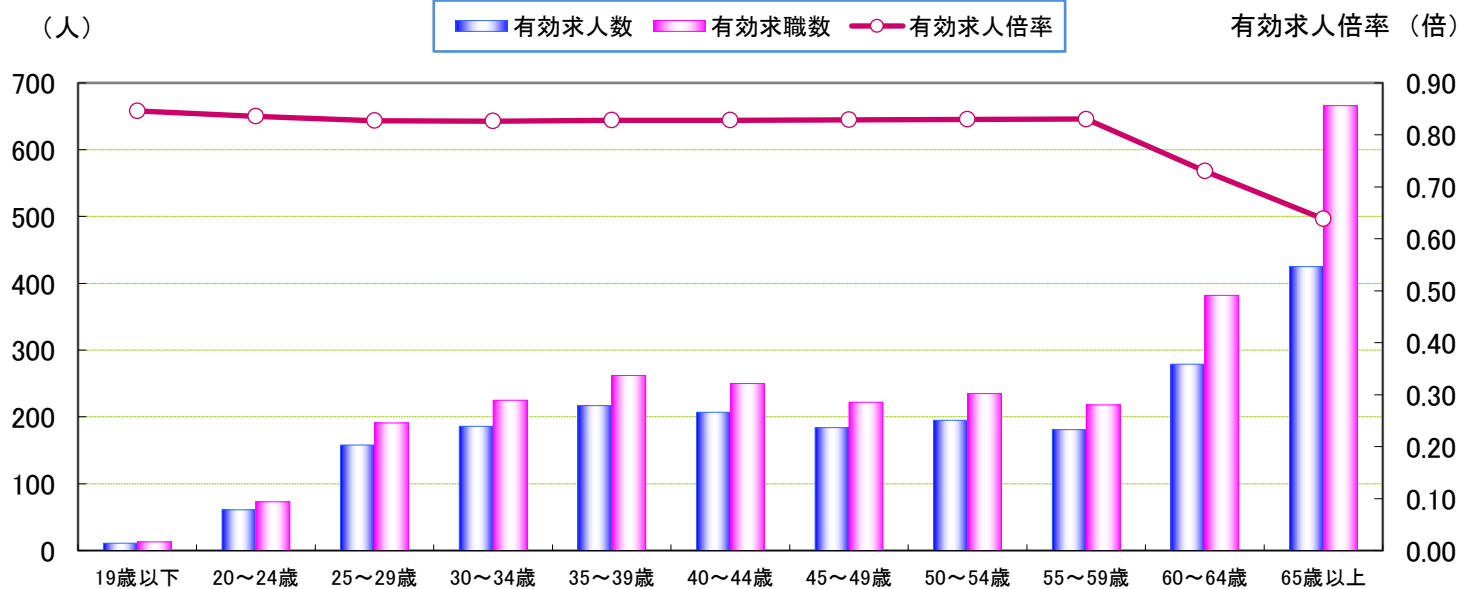
年齢別	19歳以下	20~24歳	25~29歳	30~34歳	35~39歳	40~44歳	45~49歳	50~54歳	55~59歳	60~64歳	65歳以上	計
有効求人人数	93	629	790	645	643	665	540	545	478	459	504	5,991
有効求職数	77	517	685	589	614	680	653	659	578	730	862	6,644
有効求人倍率	1.21	1.22	1.15	1.10	1.05	0.98	0.83	0.83	0.83	0.63	0.58	0.90

常用(フルタイム)



年齢別	19歳以下	20~24歳	25~29歳	30~34歳	35~39歳	40~44歳	45~49歳	50~54歳	55~59歳	60~64歳	65歳以上	計
有効求人人数	82	568	632	459	426	458	356	350	297	180	79	3,887
有効求職数	64	444	494	364	352	430	431	424	360	348	196	3,907
有効求人倍率	1.28	1.28	1.28	1.26	1.21	1.07	0.83	0.83	0.83	0.52	0.40	0.99

常用(パートタイム)



年齢別	19歳以下	20~24歳	25~29歳	30~34歳	35~39歳	40~44歳	45~49歳	50~54歳	55~59歳	60~64歳	65歳以上	計
有効求人人数	11	61	158	186	217	207	184	195	181	279	425	2,104
有効求職数	13	73	191	225	262	250	222	235	218	382	666	2,737
有効求人倍率	0.85	0.84	0.83	0.83	0.83	0.83	0.83	0.83	0.83	0.73	0.64	0.77

※年齢別有効求人倍率は「就職機会積み上げ方式」で算出。(詳細は <https://www.mhlw.go.jp/toukei/list/114-1c2.html>)

※「パートタイム」とは、1週間の所定労働時間が同一の事業所に雇用されている通常の労働者の1週間の所定労働時間に比し短いものをいう。

なお、「常用パート」とは、「パートタイム」であって、雇用期間が「定めなし」または「定めあり(4カ月以上)」の就業形態をいう。