

常用
(フルタイム)

〈職業別〉求人・求職バランスシート



2021年 4月内容

求人関係			常用フルタイム	求 職 関 係									有効 求人 倍率
新規求人	有効求人	充足数		新規求職者数			有効求職者数			就職件数			
計	計	計		性計	男	女	性計	男	女	性計	男	女	
1,402	3,932	191	職業計	958	523	435	4,025	2,289	1,734	194	112	82	0.98
3	20	4	管理的職業	5	5	0	13	12	1	3	2	1	1.54
310	795	21	専門的・技術的職業	134	64	70	442	209	232	27	12	15	1.80
14	42	2	開発技術者	9	9	0	22	21	1	2	2	0	1.91
16	29	2	製造技術者	13	11	2	47	38	9	4	4	0	0.62
106	216	1	建築・土木技術者	10	10	0	25	23	2	1	1	0	8.64
7	22	0	情報処理・通信技術者	11	10	1	48	41	7	0	0	0	0.46
0	2	0	その他の技術者	0	0	0	1	1	0	0	0	0	2.00
5	15	0	医師、薬剤師等	2	0	2	5	1	4	1	0	1	3.00
39	145	2	看護師、保健師等	19	2	17	69	8	61	4	0	4	2.10
19	50	3	医療技術者(臨床検査技師・理学療法士等)	10	3	7	29	12	17	4	1	3	1.72
15	29	3	その他保健医療(栄養士・あんまマッサージ等)	9	3	6	23	8	15	3	2	1	1.26
72	189	7	社会福祉の専門的職業(保育士・福祉相談員等)	24	4	20	67	11	55	7	2	5	2.82
2	7	0	美術家、デザイナー等	8	2	6	39	13	26	0	0	0	0.18
15	49	1	その他の専門的職業	19	10	9	67	32	35	1	0	1	0.73
118	255	38	事務的職業	183	46	137	732	200	531	38	9	29	0.35
63	136	28	一般事務員	163	37	126	631	146	484	24	1	23	0.22
20	45	5	会計事務員	11	2	9	37	11	26	5	0	5	1.22
11	23	1	生産関連事務員	5	4	1	21	18	3	5	5	0	1.10
21	37	4	営業・販売関連事務員	1	1	0	25	12	13	3	2	1	1.48
0	0	0	外勤事務員	0	0	0	0	0	0	0	0	0	---
2	6	0	運輸・郵便事務	2	1	1	7	6	1	1	1	0	0.86
1	8	0	事務用機器操作の職業	1	1	0	11	7	4	0	0	0	0.73
288	469	10	販売の職業	36	22	14	166	105	61	9	6	3	2.83
201	235	5	商品販売の職業	21	9	12	86	31	55	4	2	2	2.73
77	224	5	営業の職業	13	13	0	77	73	4	5	4	1	2.91
178	847	24	サービスの職業	80	28	52	319	136	183	25	10	15	2.66
0	0	0	家庭生活支援サービス	0	0	0	0	0	0	0	0	0	---
65	221	12	介護サービスの職業	34	11	23	136	44	92	14	6	8	1.63
16	32	2	保健医療サービス	5	0	5	19	1	18	2	0	2	1.68
18	57	4	理・美容師、エステティシャン、リスト	7	0	7	20	1	19	2	0	2	2.85
34	251	3	調理の職業	16	7	9	73	50	23	4	2	2	3.44
35	263	2	接客・給仕の職業	11	4	7	49	25	24	2	2	0	5.37
1	8	0	居住施設・ビル等の管理	1	1	0	9	7	2	0	0	0	0.89
9	15	1	その他のサービス	6	5	1	13	8	5	1	0	1	1.15
33	121	4	保安の職業	12	12	0	23	23	0	4	4	0	5.26
1	26	0	農林漁業の職業	3	2	1	33	25	8	1	0	1	0.79
177	486	43	生産工程の職業	138	89	49	640	417	223	42	29	13	0.76
43	128	8	金属材料製造等	14	13	1	87	85	2	5	5	0	1.47
47	114	13	製品製造・加工処理	22	14	8	96	55	41	14	10	4	1.19
11	61	7	機械組立の職業	70	42	28	339	210	129	9	5	4	0.18
24	72	4	機械整備・修理の職業	10	9	1	26	24	2	4	3	1	2.77
2	10	0	製品検査(金属)	0	0	0	11	4	7	0	0	0	0.91
17	33	2	製品検査(金属除く)	1	1	0	4	1	3	1	0	1	8.25
1	6	2	機械検査の職業	10	1	9	31	6	25	2	1	1	0.19
15	30	1	生産関連・生産類似	5	3	2	19	7	12	0	0	0	1.58
109	257	20	輸送・機械運転の職業	60	57	3	223	212	11	20	19	1	1.15
84	189	16	自動車運転の職業	45	42	3	154	145	9	13	12	1	1.23
11	29	2	その他の輸送の職業	11	11	0	50	48	2	3	3	0	0.58
14	39	2	定置・建設機械運転	3	3	0	18	18	0	4	4	0	2.17
110	434	6	建設・採掘の職業	18	17	1	71	70	1	5	5	0	6.11
33	104	2	建設躯体工事の職業	3	3	0	10	10	0	2	2	0	10.40
24	113	1	建設の職業	6	6	0	26	26	0	0	0	0	4.35
12	68	1	電気工事の職業	4	4	0	17	17	0	1	1	0	4.00
41	146	2	土木の職業	5	4	1	18	17	1	2	2	0	8.11
75	222	21	運搬・清掃等の職業	83	49	34	488	303	185	20	16	4	0.45
37	128	9	運搬の職業	19	17	2	89	81	8	11	11	0	1.44
15	45	1	清掃の職業	4	2	2	36	23	13	1	1	0	1.25
5	10	0	包装の職業	4	0	4	14	3	11	0	0	0	0.71
18	39	11	その他の運搬の職業	56	30	26	349	196	153	8	4	4	0.11
0	0	0	分類不能の職業	206	132	74	875	577	298	0	0	0	0.00
30	84	4	(計 関 連 計)	24	19	5	106	70	36	6	5	1	0.79
179	555	22	(福 祉 関 連 計)	70	19	51	253	68	184	27	9	18	2.19
123	374	19	(介 護 関 連 計)	47	15	32	171	52	118	21	8	13	2.19

※職種については一部省略しているため、小計と一致しない。

※求職関係欄の性計には性別未記入者を含むため男女計と一致しない場合がある。

※「常用」とは、雇用期間の定めがない、又は雇用期間の定めが4カ月以上のものをいう。

常用
(パートタイム)

〈職業別〉 求人・求職バランスシート



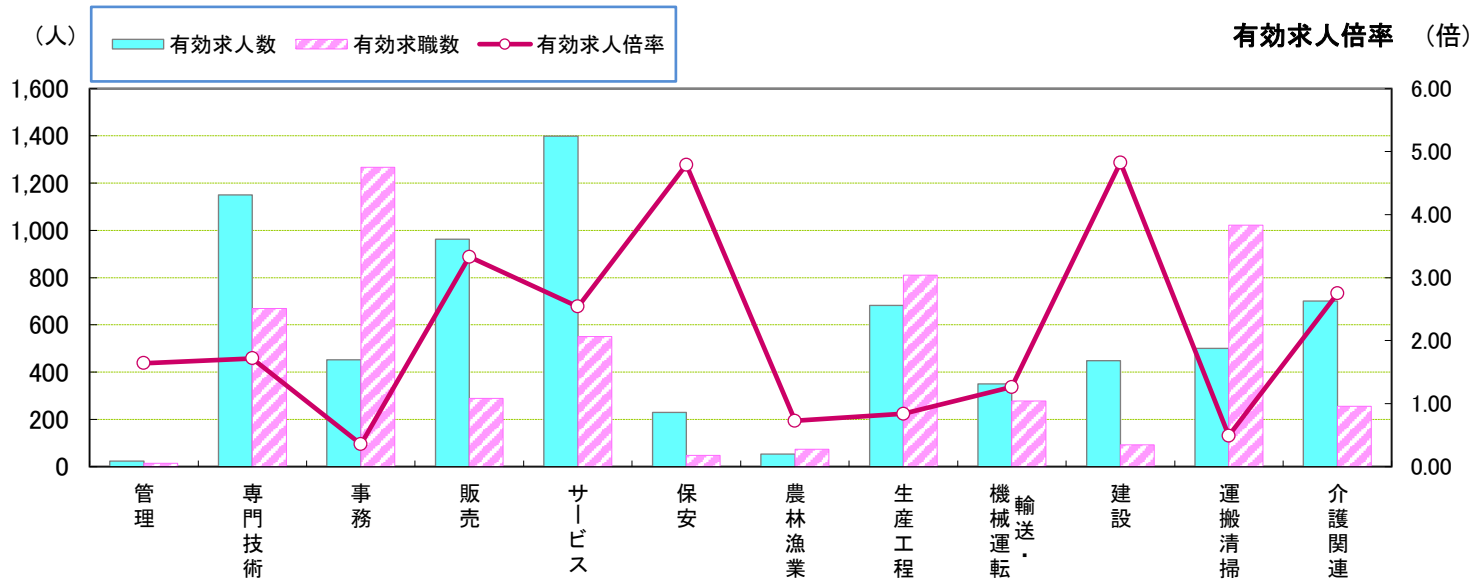
2021年 4月内容

求人関係			常用パート	求 職 関 係									有効 求人 倍率
新規求人	有効求人	充足数		新規求職者数			有効求職者数			就職件数			
計	計	計		性計	男	女	性計	男	女	性計	男	女	
958	2,321	162	職業計	771	264	507	2,728	880	1,847	166	50	116	0.85
0	3	0	管理的職業	0	0	0	1	1	0	0	0	0	3.00
101	356	22	専門的・技術的職業	78	13	65	227	39	188	20	7	13	1.57
0	0	0	開発技術者	1	1	0	4	2	2	0	0	0	0.00
2	5	3	製造技術者	5	4	1	11	9	2	2	2	0	0.45
0	4	0	建築・土木技術者	1	1	0	5	5	0	0	0	0	0.80
0	2	0	情報処理・通信技術者	0	0	0	4	4	0	0	0	0	0.50
0	0	0	その他の技術者	1	0	1	1	0	1	0	0	0	0.00
4	14	0	医師、薬剤師等	0	0	0	1	0	1	0	0	0	14.00
25	133	4	看護師、保健師等	16	0	16	64	0	64	5	0	5	2.08
8	34	0	医療技術者(臨床検査技師・理学療法士等)	4	1	3	15	2	13	0	0	0	2.27
5	6	0	その他保健医療(栄養士・あんまマッサージ等)	4	1	3	7	2	5	0	0	0	0.86
50	114	10	社会福祉の専門的職業(保育士・福祉相談員等)	31	0	31	69	3	66	8	3	5	1.65
0	5	1	美術家、デザイナー等	2	1	1	10	1	9	0	0	0	0.50
7	39	4	その他の専門的職業	13	4	9	36	11	25	5	2	3	1.08
57	197	37	事務的職業	167	31	136	536	83	453	39	5	34	0.37
46	109	30	一般事務員	151	21	130	489	60	429	33	5	28	0.22
5	14	4	会計事務員	8	5	3	24	10	14	3	0	3	0.58
1	30	1	生産関連事務員	3	3	0	9	7	2	1	0	1	3.33
1	6	1	営業・販売関連事務員	2	1	1	8	3	5	1	0	1	0.75
0	1	0	外勤事務員	0	0	0	0	0	0	0	0	0	—
2	15	0	運輸・郵便事務	1	1	0	2	2	0	0	0	0	7.50
2	22	1	事務用機器操作の職業	2	0	2	4	1	3	1	0	1	5.50
327	494	8	販売の職業	34	4	30	123	16	107	11	2	9	4.02
327	488	8	商品販売の職業	32	3	29	113	8	105	11	2	9	4.32
0	6	0	営業の職業	2	1	1	10	8	2	0	0	0	0.60
173	551	21	サービスの職業	59	7	52	231	37	194	20	2	18	2.39
0	1	0	家庭生活支援サービス	0	0	0	0	0	0	0	0	0	—
57	228	6	介護サービスの職業	11	0	11	69	8	61	7	1	6	3.30
4	12	0	保健医療サービス	5	1	4	12	1	11	0	0	0	1.00
14	44	0	理・美容師、エステティシャン、リスト	6	1	5	13	2	11	0	0	0	3.38
31	106	11	調理の職業	26	4	22	77	14	63	10	0	10	1.38
52	124	1	接客・給仕の職業	8	0	8	38	5	33	0	0	0	3.26
1	1	0	居住施設・ビル等の管理	0	0	0	5	5	0	0	0	0	0.20
14	35	3	その他のサービス	3	1	2	17	2	15	3	1	2	2.06
42	109	6	保安の職業	9	9	0	25	24	1	5	5	0	4.36
7	27	7	農林漁業の職業	16	8	8	40	20	20	9	1	8	0.68
73	196	16	生産工程の職業	37	14	23	171	62	109	18	6	12	1.15
6	14	4	金属材料製造等	4	4	0	11	10	1	6	4	2	1.27
49	136	6	製品製造・加工処理	6	1	5	38	8	30	5	1	4	3.58
1	11	0	機械組立の職業	18	3	15	70	18	52	0	0	0	0.16
2	4	1	機械整備・修理の職業	2	2	0	9	9	0	1	1	0	0.44
0	3	2	製品検査(金属)	1	0	1	8	1	7	3	0	3	0.38
13	16	1	製品検査(金属除く)	0	0	0	6	0	6	1	0	1	2.67
0	4	1	機械検査の職業	3	1	2	11	2	9	1	0	1	0.36
2	8	1	生産関連・生産類似	0	0	0	9	7	2	1	0	1	0.89
54	94	6	輸送・機械運転の職業	21	21	0	55	54	0	8	8	0	1.77
54	91	6	自動車運転の職業	16	16	0	39	39	0	7	7	0	2.33
0	3	0	その他の輸送の職業	1	1	0	8	7	0	0	0	0	0.38
0	0	0	定置・建設機械運転	4	4	0	8	8	0	1	1	0	0.00
7	15	1	建設・採掘の職業	7	7	0	22	21	1	1	1	0	0.68
0	0	0	建設躯体工事の職業	0	0	0	3	3	0	0	0	0	0.00
3	3	0	建設の職業	3	3	0	6	6	0	0	0	0	0.50
0	8	1	電気工事の職業	1	1	0	4	3	1	1	1	0	2.00
4	4	0	土木の職業	3	3	0	9	9	0	0	0	0	0.44
117	279	38	運搬・清掃等の職業	121	53	68	535	212	323	35	13	22	0.52
16	44	5	運搬の職業	18	11	7	58	40	18	5	5	0	0.76
39	124	18	清掃の職業	20	5	15	75	21	54	15	3	12	1.65
12	44	4	包装の職業	7	2	5	21	2	19	4	0	4	2.10
50	67	11	その他の運搬の職業	76	35	41	381	149	232	11	5	6	0.18
0	0	0	分類不能の職業	222	97	125	762	311	451	0	0	0	0.00
3	18	2	(11 関連計)	2	0	2	19	10	9	1	0	1	0.95
125	475	19	(福祉関連計)	31	0	31	151	11	140	19	4	15	3.15
98	327	14	(介護関連計)	14	0	14	84	10	74	13	3	10	3.89

※職種については一部省略しているため、小計と一致しない。

※求職関係欄の性計には性別未記入者を含むため男女計と一致しない場合がある。

※「常用」とは、雇用期間の定めがない、又は雇用期間の定めが4カ月以上のものをいう。

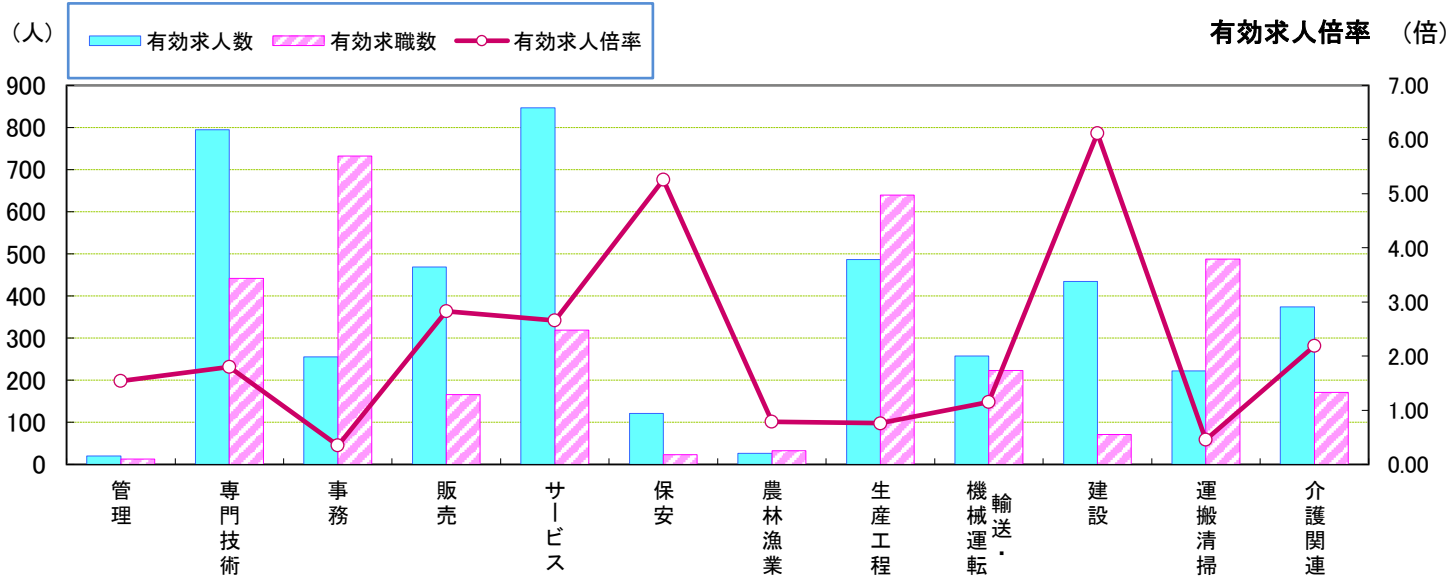


職業別	管理	専門技術	事務	販売	サービス	保安	農林漁業	生産工程	輸送・機械運転	建設	運搬清掃	介護関連	職業計
有効求人人数	23	1,151	452	963	1,398	230	53	682	351	449	501	701	6,253
有効求職数	14	669	1,268	289	550	48	73	811	278	93	1,023	255	6,753
有効求人倍率	1.64	1.72	0.36	3.33	2.54	4.79	0.73	0.84	1.26	4.83	0.49	2.75	0.93

* 学卒・臨時・季節を除き、パートを含む常用計(常用フル、常用パートの単純計)のため公表数値とは一致しない。

* 介護関連はサービスの職業のうち、介護関連の職業を合計したもの。

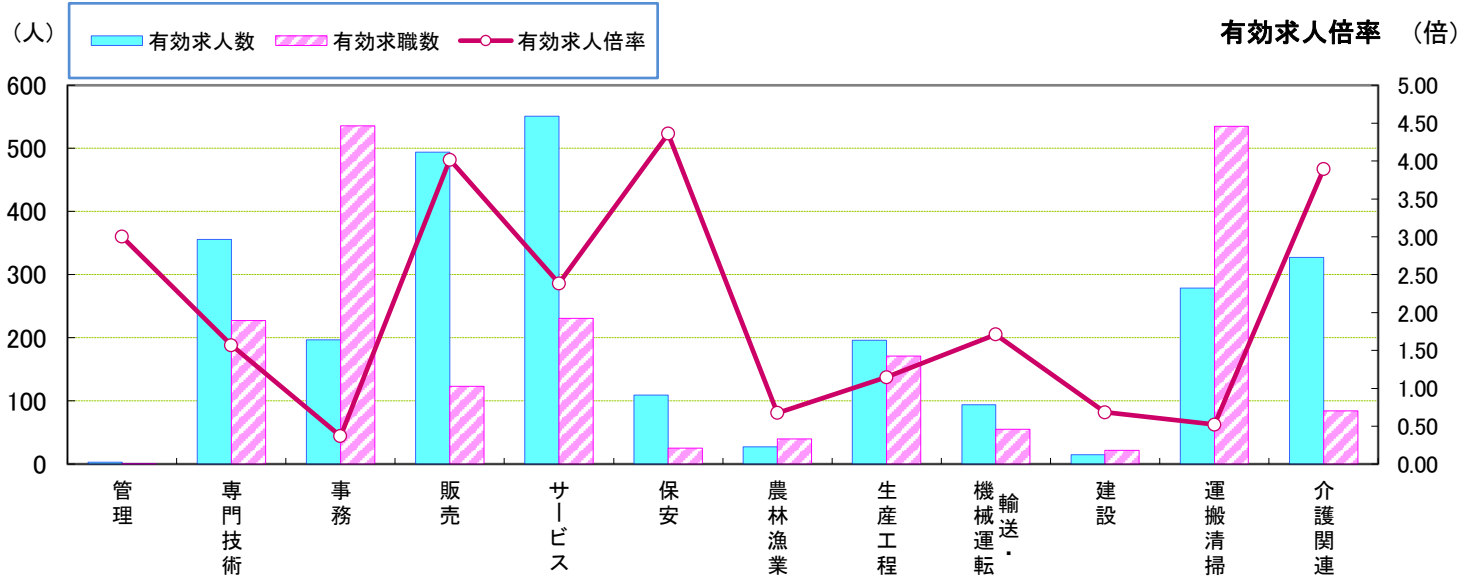
常用(フルタイム)



職業別	管理	専門技術	事務	販売	サービス	保安	農林漁業	生産工程	輸送・機械運転	建設	運搬清掃	介護関連	職業計
有効求人人数	20	795	255	469	847	121	26	486	257	434	222	374	3,932
有効求職数	13	442	732	166	319	23	33	640	223	71	488	171	4,025
有効求人倍率	1.54	1.80	0.35	2.83	2.66	5.26	0.79	0.76	1.15	6.11	0.45	2.19	0.98

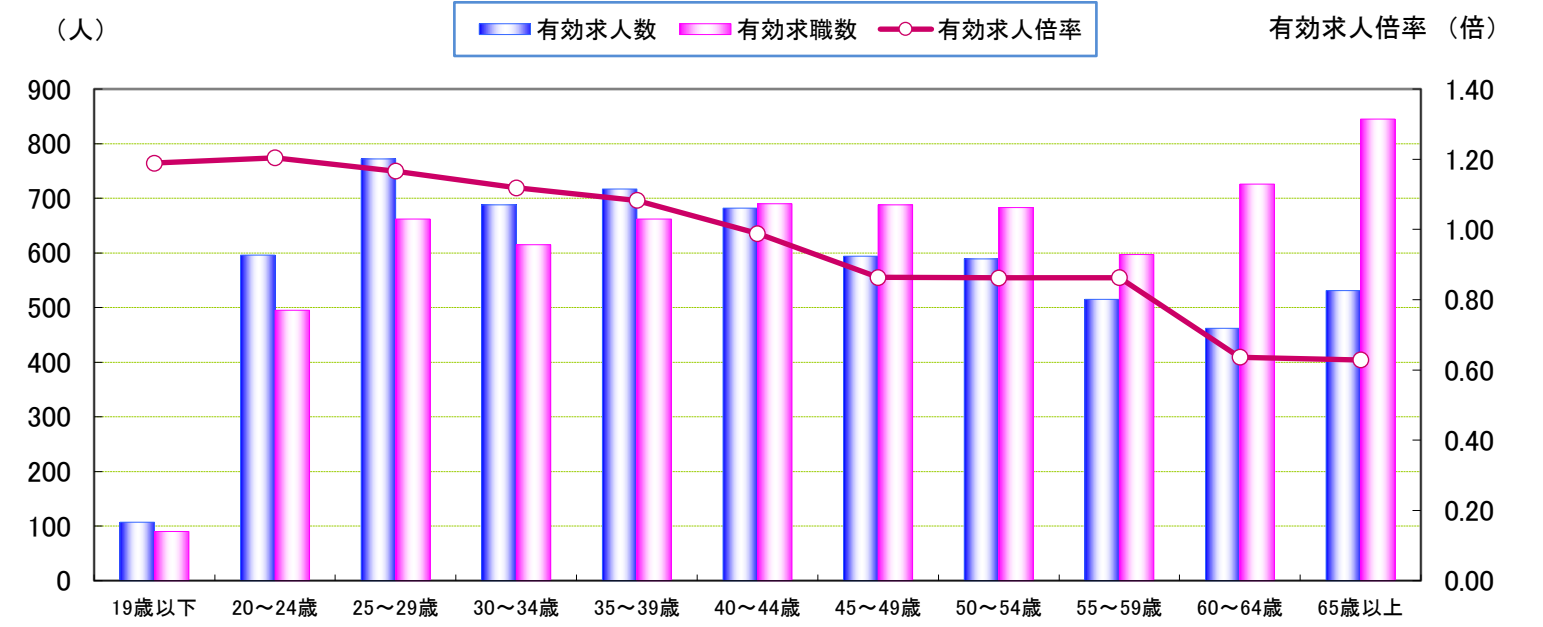
* 学卒・パート・臨時・季節を除く常用フルタイム。

常用(パートタイム)



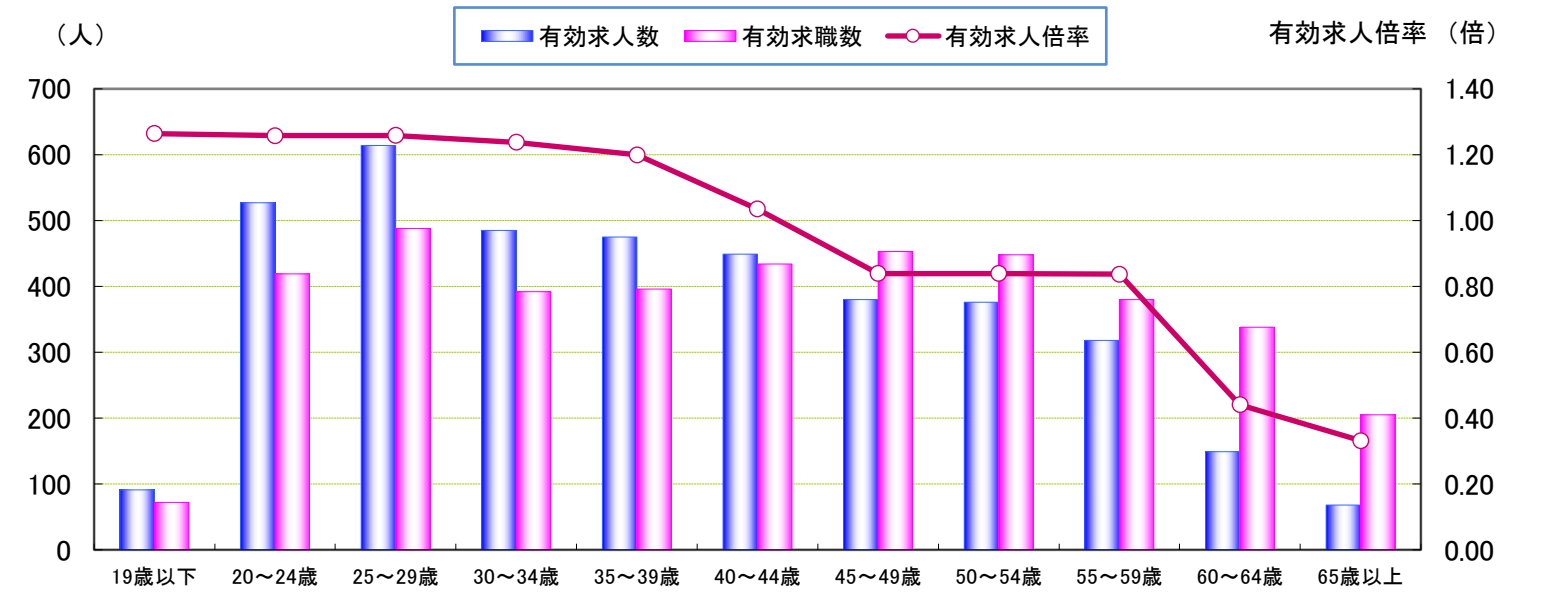
職業別	管理	専門技術	事務	販売	サービス	保安	農林漁業	生産工程	輸送・機械運転	建設	運搬清掃	介護関連	職業計
有効求人人数	3	356	197	494	551	109	27	196	94	15	279	327	2,321
有効求職数	1	227	536	123	231	25	40	171	55	22	535	84	2,728
有効求人倍率	3.00	1.57	0.37	4.02	2.39	4.36	0.68	1.15	1.71	0.68	0.52	3.89	0.85

* 臨時的・季節的・日雇のパートを除く常用的パート。



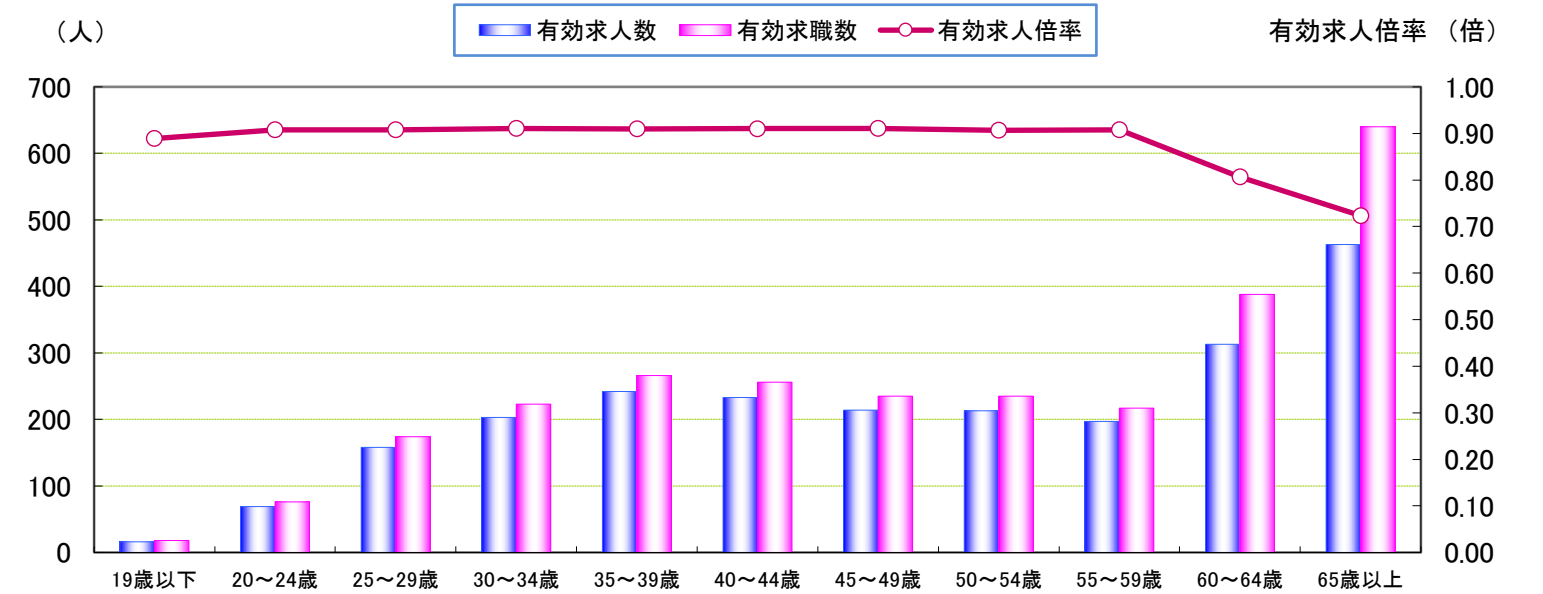
年齢別	19歳以下	20～24歳	25～29歳	30～34歳	35～39歳	40～44歳	45～49歳	50～54歳	55～59歳	60～64歳	65歳以上	計
有効求人人数	107	596	772	688	717	682	594	589	515	462	531	6,253
有効求職数	90	495	662	615	662	690	688	683	597	726	845	6,753
有効求人倍率	1.19	1.20	1.17	1.12	1.08	0.99	0.86	0.86	0.86	0.64	0.63	0.93

常用(フルタイム)



年齢別	19歳以下	20～24歳	25～29歳	30～34歳	35～39歳	40～44歳	45～49歳	50～54歳	55～59歳	60～64歳	65歳以上	計
有効求人人数	91	527	614	485	475	449	380	376	318	149	68	3,932
有効求職数	72	419	488	392	396	434	453	448	380	338	205	4,025
有効求人倍率	1.26	1.26	1.26	1.24	1.20	1.03	0.84	0.84	0.84	0.44	0.33	0.98

常用(パートタイム)



年齢別	19歳以下	20～24歳	25～29歳	30～34歳	35～39歳	40～44歳	45～49歳	50～54歳	55～59歳	60～64歳	65歳以上	計
有効求人人数	16	69	158	203	242	233	214	213	197	313	463	2,321
有効求職数	18	76	174	223	266	256	235	235	217	388	640	2,728
有効求人倍率	0.89	0.91	0.91	0.91	0.91	0.91	0.91	0.91	0.91	0.81	0.72	0.85

※年齢別有効求人倍率は「就職機会積み上げ方式」で算出。(詳細は <https://www.mhlw.go.jp/toukei/list/114-1c2.html>)

※「パートタイム」とは、1週間の所定労働時間が同一の事業所に雇用されている通常の労働者の1週間の所定労働時間に比し短いものをいう。

なお、「常用パート」とは、「パートタイム」であって、雇用期間が「定めなし」または「定めあり(4カ月以上)」の就業形態をいう。