

常用
(フルタイム)

〈職業別〉求人・求職バランスシート



2022年12月内容

求人関係			常用フルタイム	求職関係									有効求人倍率
新規求人	有効求人	充足数		新規求職者数			有効求職者数			就職件数			
計	計	計		性計	男	女	性計	男	女	性計	男	女	
1,717	4,763	138	職業計	577	322	255	3,272	1,908	1,362	147	88	59	1.46
3	43	1	管理的職業	2	2	0	12	11	1	1	1	0	3.58
413	1,078	20	専門的・技術的職業	65	27	38	310	136	174	21	7	14	3.48
9	39	0	開発技術者	1	0	1	7	5	2	0	0	0	5.57
24	47	1	製造技術者	7	6	1	30	21	9	2	2	0	1.57
161	370	1	建築・土木技術者	3	2	1	22	17	5	1	1	0	16.82
5	27	1	情報処理・通信技術者	9	9	0	45	36	9	1	1	0	0.60
2	4	0	その他の技術者	0	0	0	3	2	1	0	0	0	1.33
10	15	0	医師、薬剤師等	0	0	0	2	0	2	0	0	0	7.50
69	199	4	看護師、保健師等	19	2	17	64	3	61	6	0	6	3.71
32	82	3	医療技術者(臨床検査技師・理学療法士等)	3	1	2	9	1	8	2	0	2	9.11
19	38	0	その他保健医療(栄養士・あんまマッサージ等)	4	0	4	12	2	10	1	0	1	3.17
55	194	8	社会福祉の専門的職業(保育士・福祉相談員等)	7	1	6	32	9	23	5	3	2	6.06
2	11	1	美術家、デザイナー等	4	4	0	31	13	18	0	0	0	0.35
25	52	1	その他の専門的職業	8	2	6	53	27	26	3	0	3	0.98
119	336	27	事務的職業	96	17	79	508	140	367	23	3	20	0.66
66	209	20	一般事務員	74	8	66	426	97	328	18	1	17	0.49
16	39	3	会計事務員	9	3	6	31	12	19	2	1	1	1.26
14	32	1	生産関連事務員	3	2	1	12	8	4	1	1	0	2.67
15	40	2	営業・販売関連事務員	8	3	5	23	12	11	2	0	2	1.74
0	0	0	外勤事務員	0	0	0	0	0	0	0	0	0	--
2	10	1	運輸・郵便事務	0	0	0	5	4	1	0	0	0	2.00
6	6	0	事務用機器操作の職業	2	1	1	11	7	4	0	0	0	0.55
181	481	13	販売の職業	19	15	4	107	75	32	8	5	3	4.50
84	239	8	商品販売の職業	6	2	4	48	18	30	3	1	2	4.98
96	233	5	営業の職業	13	13	0	58	56	2	5	4	1	4.02
350	873	13	サービスの職業	33	12	21	215	104	111	15	5	10	4.06
1	1	0	家庭生活支援サービス	0	0	0	0	0	0	0	0	0	--
88	278	3	介護サービスの職業	18	4	14	104	47	57	7	2	5	2.67
14	58	5	保健医療サービス	0	0	0	7	1	6	4	0	4	8.29
98	140	2	理・美容師、エステティシャン、リフト	0	0	0	7	0	7	1	1	0	20.00
74	202	3	調理の職業	5	4	1	47	29	18	2	1	1	4.30
69	178	0	接客・給仕の職業	7	3	4	32	19	13	1	1	0	5.56
0	5	0	居住施設・ビルの管理	1	1	0	6	5	1	0	0	0	0.83
6	11	0	その他のサービス	2	0	2	12	3	9	0	0	0	0.92
66	122	3	保安の職業	5	5	0	16	16	0	3	3	0	7.63
11	32	1	農林漁業の職業	5	5	0	23	20	3	0	0	0	1.39
228	681	29	生産工程の職業	90	62	28	522	319	202	36	30	6	1.30
68	163	6	金属材料製造等	9	9	0	40	38	2	7	7	0	4.08
35	190	11	製品製造・加工処理	4	3	1	57	34	23	11	8	3	3.33
32	66	2	機械組立の職業	58	34	24	316	180	136	6	4	2	0.21
46	115	3	機械整備・修理の職業	2	2	0	16	16	0	3	3	0	7.19
2	4	1	製品検査(金属)	0	0	0	12	5	7	1	1	0	0.33
11	26	0	製品検査(金属除く)	2	0	2	8	1	7	1	0	1	3.25
4	27	1	機械検査の職業	2	2	0	24	5	19	1	1	0	1.13
10	32	1	生産関連・生産類似	5	4	1	20	15	5	1	1	0	1.60
108	349	14	輸送・機械運転の職業	34	33	1	134	130	4	18	18	0	2.60
80	251	13	自動車運転の職業	24	23	1	92	90	2	14	14	0	2.73
12	40	1	その他の輸送の職業	8	8	0	30	28	2	3	3	0	1.33
16	57	0	定置・建設機械運転	2	2	0	12	12	0	1	1	0	4.75
129	447	6	建設・採掘の職業	3	3	0	37	37	0	7	6	1	12.08
23	84	0	建設躯体工事の職業	0	0	0	4	4	0	1	1	0	21.00
36	129	0	建設の職業	0	0	0	9	9	0	0	0	0	14.33
9	62	3	電気工事の職業	1	1	0	8	8	0	3	2	1	7.75
61	171	3	土木の職業	2	2	0	15	15	0	3	3	0	11.40
109	321	11	運搬・清掃等の職業	66	40	26	377	248	129	15	10	5	0.85
43	176	4	運搬の職業	18	16	2	71	65	6	8	7	1	2.48
43	64	4	清掃の職業	5	3	2	25	19	6	5	3	2	2.56
0	11	2	包装の職業	2	0	2	13	2	11	1	0	1	0.85
23	70	1	その他の運搬の職業	41	21	20	268	162	106	1	0	1	0.26
0	0	0	分類不能の職業	159	101	58	1,011	672	339	0	0	0	0.00
29	98	1	(IT関連計)	20	19	1	99	69	30	2	2	0	0.99
222	684	17	(福祉関連計)	41	7	34	190	58	132	19	5	14	3.60
126	430	10	(介護関連計)	21	5	16	120	53	67	11	5	6	3.58

※職種については一部省略しているため、小計と一致しない。

※求職関係欄について、性計には性別未記入者を含むため男女計と一致しない場合がある。ハローワーク利用登録者の数値である。

※「常用」とは、雇用期間の定めがない、又は雇用期間の定めが4カ月以上のものをいう。

常用
(パートタイム)

〈職業別〉求人・求職バランスシート



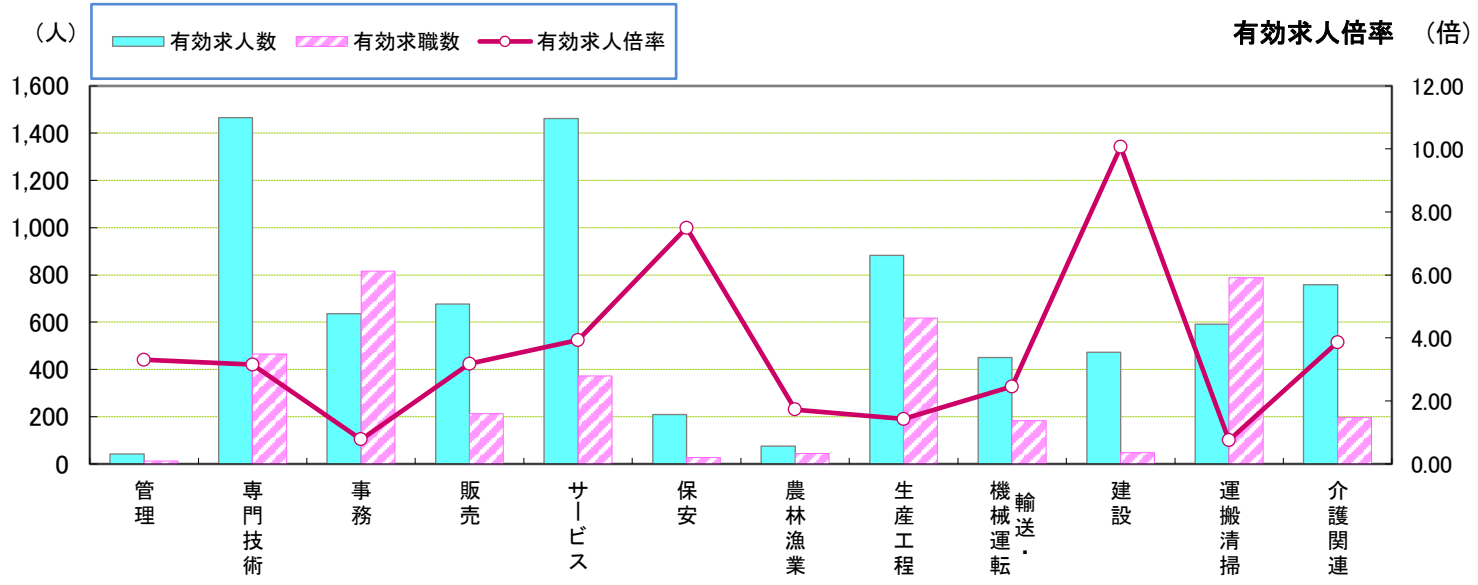
2022年12月内容

求人関係			常用パート	求 職 関 係									有効 求人 倍率
新規求人	有効求人	充足数		新規求職者数			有効求職者数			就職件数			
計	計	計		性計	男	女	性計	男	女	性計	男	女	
780	2,205	95	職業計	307	102	205	2,157	750	1,407	104	29	75	1.02
0	0	0	管理的職業	0	0	0	1	1	0	0	0	0	0.00
145	387	10	専門的・技術的職業	30	4	26	155	35	120	11	2	9	2.50
0	0	0	開発技術者	2	1	1	4	3	1	0	0	0	0.00
0	0	0	製造技術者	0	0	0	5	5	0	0	0	0	0.00
2	5	0	建築・土木技術者	0	0	0	3	3	0	0	0	0	1.67
1	2	0	情報処理・通信技術者	0	0	0	1	1	0	0	0	0	2.00
0	0	0	その他の技術者	0	0	0	1	1	0	0	0	0	0.00
4	12	0	医師、薬剤師等	0	0	0	0	0	0	0	0	0	—
51	136	2	看護師、保健師等	14	0	14	51	1	50	3	0	3	2.67
11	38	1	医療技術者(臨床検査技師・理学療法士等)	2	0	2	17	2	15	2	0	2	2.24
9	15	0	その他保健医療(栄養士・あんまマッサージ等)	4	2	2	10	3	7	0	0	0	1.50
49	134	6	社会福祉の専門的職業(保育士・福祉相談員等)	2	0	2	31	6	25	5	2	3	4.32
1	8	0	美術家、デザイナー等	2	0	2	9	3	6	0	0	0	0.89
17	37	1	その他の専門的職業	4	1	3	23	7	16	1	0	1	1.61
116	301	27	事務的職業	58	7	51	309	41	268	25	2	23	0.97
44	183	21	一般事務員	52	5	47	280	32	248	19	1	18	0.65
9	22	1	会計事務員	3	1	2	16	4	12	1	0	1	1.38
25	33	1	生産関連事務員	0	0	0	2	1	1	1	1	0	16.50
6	12	4	営業・販売関連事務員	3	1	2	5	1	4	4	0	4	2.40
11	14	0	外勤事務員	0	0	0	1	0	1	0	0	0	14.00
3	15	0	運輸・郵便事務	0	0	0	2	2	0	0	0	0	7.50
18	22	0	事務用機器操作の職業	0	0	0	3	1	2	0	0	0	7.33
136	196	4	販売の職業	8	5	3	106	19	87	4	1	3	1.85
136	194	4	商品販売の職業	4	1	3	98	13	85	4	1	3	1.98
0	2	0	営業の職業	4	4	0	8	6	2	0	0	0	0.25
153	589	20	サービスの職業	27	5	22	157	35	122	23	2	21	3.75
0	0	0	家庭生活支援サービス	1	0	1	1	0	1	0	0	0	0.00
64	234	3	介護サービスの職業	14	1	13	63	10	53	3	1	2	3.71
7	21	4	保健医療サービス	1	0	1	8	0	8	4	0	4	2.63
24	48	0	理・美容師、エステティシャン、リフト	1	1	0	6	2	4	1	0	1	8.00
36	136	8	調理の職業	8	2	6	49	12	37	10	0	10	2.78
14	121	4	接客・給仕の職業	0	0	0	18	6	12	5	1	4	6.72
0	2	0	居住施設・ビル等の管理	1	1	0	5	5	0	0	0	0	0.40
8	27	1	その他のサービス	1	0	1	7	0	7	0	0	0	3.86
25	88	3	保安の職業	2	2	0	12	12	0	5	5	0	7.33
4	44	4	農林漁業の職業	6	2	4	21	9	12	4	0	4	2.10
55	202	7	生産工程の職業	11	6	5	95	36	59	7	2	5	2.13
4	17	0	金属材料製造等	3	3	0	6	6	0	0	0	0	2.83
29	121	6	製品製造・加工処理	1	1	0	26	8	18	6	2	4	4.65
7	14	0	機械組立の職業	5	1	4	40	8	32	0	0	0	0.35
5	10	0	機械整備・修理の職業	0	0	0	2	2	0	0	0	0	5.00
1	5	0	製品検査(金属)	1	0	1	4	2	2	0	0	0	1.25
3	19	1	製品検査(金属除く)	0	0	0	0	0	0	1	0	1	—
1	1	0	機械検査の職業	0	0	0	4	1	3	0	0	0	0.25
2	10	0	生産関連・生産類似	0	0	0	5	4	1	0	0	0	2.00
30	101	5	輸送・機械運転の職業	10	10	0	49	48	1	6	6	0	2.06
30	95	5	自動車運転の職業	6	6	0	32	31	1	6	6	0	2.97
0	6	0	その他の輸送の職業	1	1	0	10	10	0	0	0	0	0.60
0	0	0	定置・建設機械運転	3	3	0	7	7	0	0	0	0	0.00
17	26	0	建設・採掘の職業	2	2	0	10	9	1	0	0	0	2.60
0	0	0	建設躯体工事の職業	0	0	0	1	1	0	0	0	0	0.00
1	7	0	建設の職業	0	0	0	3	3	0	0	0	0	2.33
10	12	0	電気工事の職業	0	0	0	2	1	1	0	0	0	6.00
6	7	0	土木の職業	2	2	0	4	4	0	0	0	0	1.75
99	271	15	運搬・清掃等の職業	50	16	34	411	173	238	19	9	10	0.66
24	65	5	運搬の職業	4	3	1	29	23	6	4	2	2	2.24
51	138	4	清掃の職業	10	2	8	69	18	51	7	3	4	2.00
7	27	3	包装の職業	1	0	1	12	1	11	4	1	3	2.25
17	41	3	その他の運搬の職業	35	11	24	301	131	170	4	3	1	0.14
0	0	0	分類不能の職業	103	43	60	831	332	499	0	0	0	0.00
4	20	0	(IT関連計)	3	1	2	15	8	7	0	0	0	1.33
151	488	10	(福祉関連計)	30	1	29	133	18	115	10	3	7	3.67
97	328	6	(介護関連計)	16	1	15	76	14	62	5	2	3	4.32

※職種については一部省略しているため、小計と一致しない。

※求職関係欄について、性計には性別未記入者を含むため男女計と一致しない場合がある。ハローワーク利用登録者の数値である。

※「常用」とは、雇用期間の定めがない、又は雇用期間の定めが4カ月以上のものをいう。

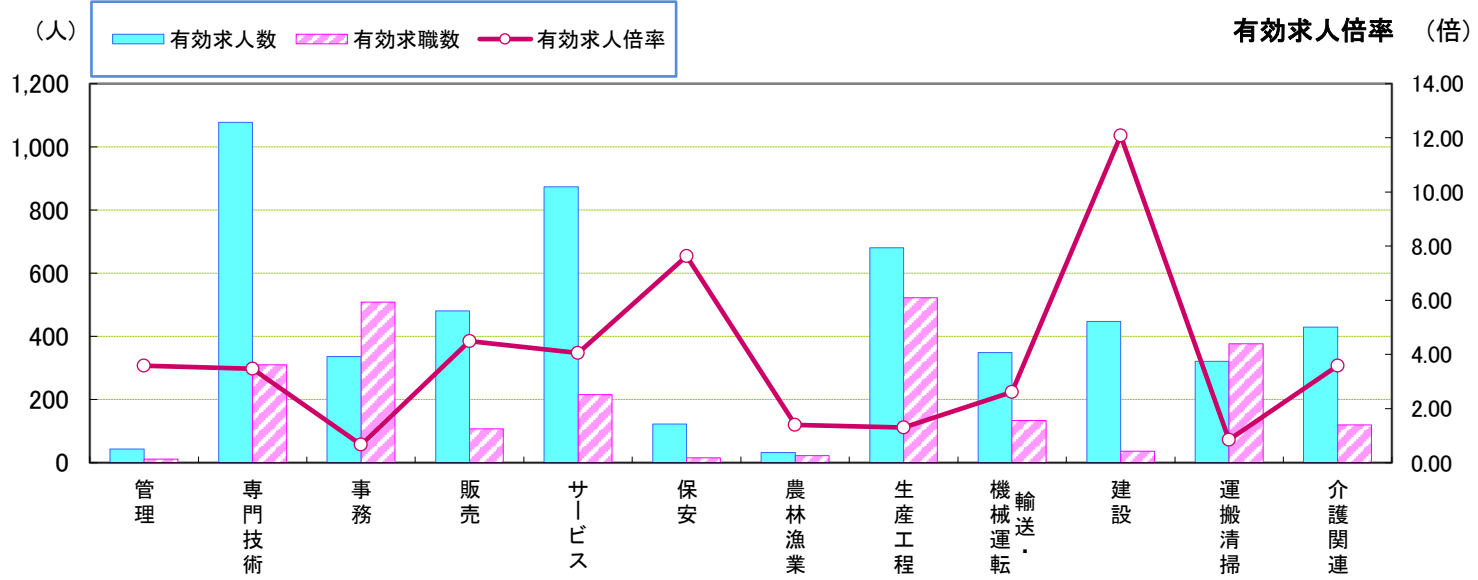


職業別	管理	専門技術	事務	販売	サービス	保安	農林漁業	生産工程	輸送・ 機械運転	建設	運搬清掃	介護関連	職業計
有効求人人数	43	1,465	637	677	1,462	210	76	883	450	473	592	758	6,968
有効求職数	13	465	817	213	372	28	44	617	183	47	788	196	5,429
有効求人倍率	3.31	3.15	0.78	3.18	3.93	7.50	1.73	1.43	2.46	10.06	0.75	3.87	1.28

* 学卒・臨時・季節を除き、パートを含む常用計(常用フル、常用パートの単純計)のため公表数値とは一致しない。(求職関係はハローワーク利用登録者の数値。)

*介護関連はサービスの職業のうち、介護関連の職業を合計したもの。

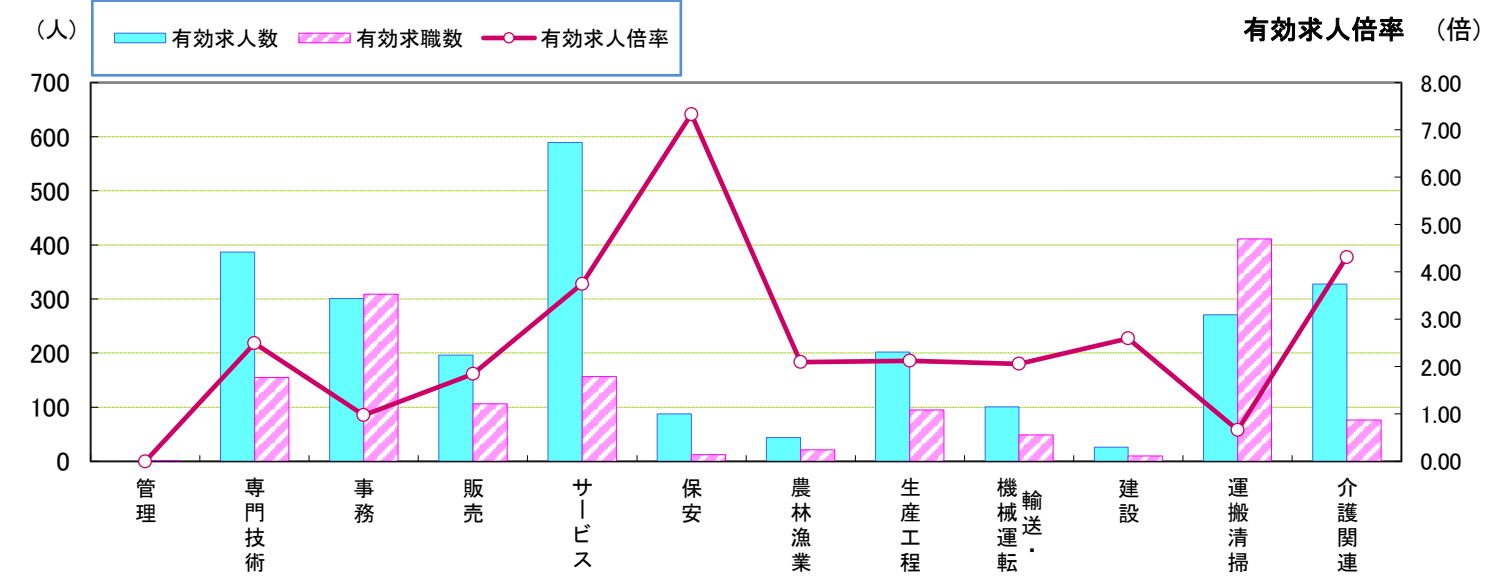
常用(フルタイム)



職業別	管理	専門技術	事務	販売	サービス	保安	農林漁業	生産工程	輸送・ 機械運転	建設	運搬清掃	介護関連	職業計
有効求人人数	43	1,078	336	481	873	122	32	681	349	447	321	430	4,763
有効求職数	12	310	508	107	215	16	23	522	134	37	377	120	3,272
有効求人倍率	3.58	3.48	0.66	4.50	4.06	7.63	1.39	1.30	2.60	12.08	0.85	3.58	1.46

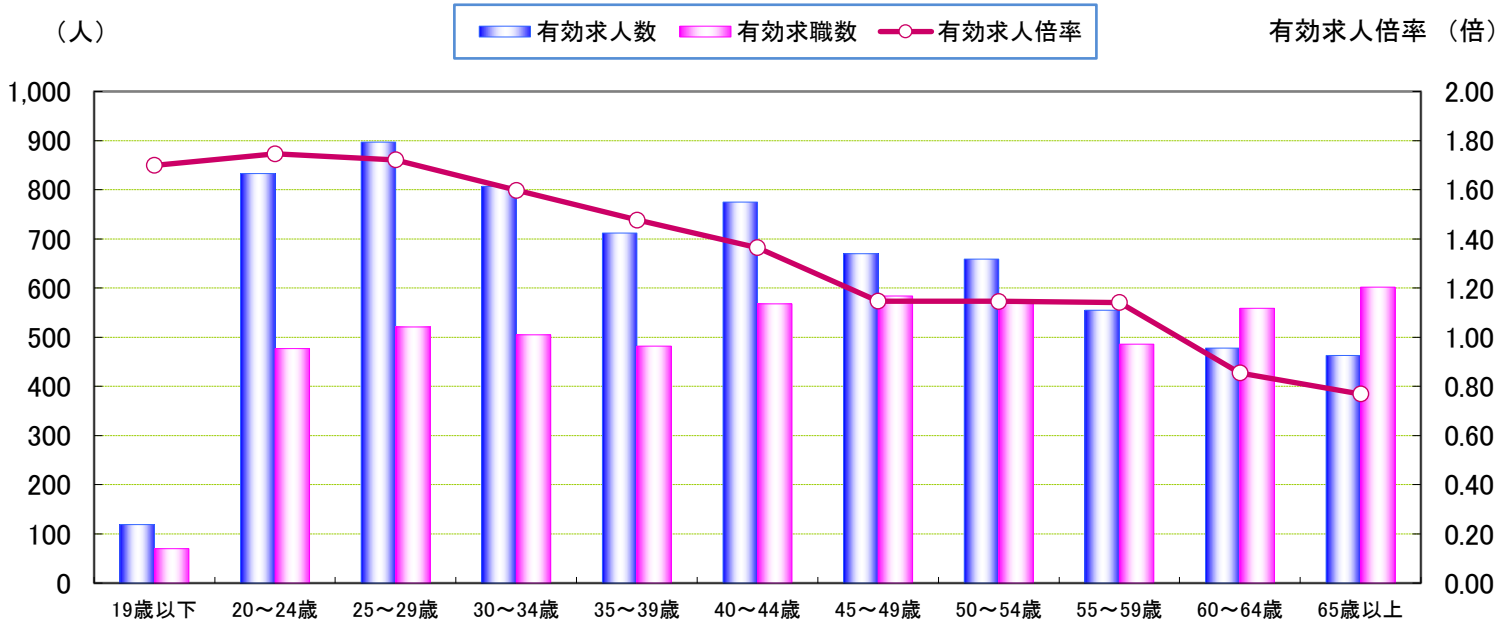
* 学卒・パート・臨時・季節を除く常用フルタイム。

常用(パートタイム)



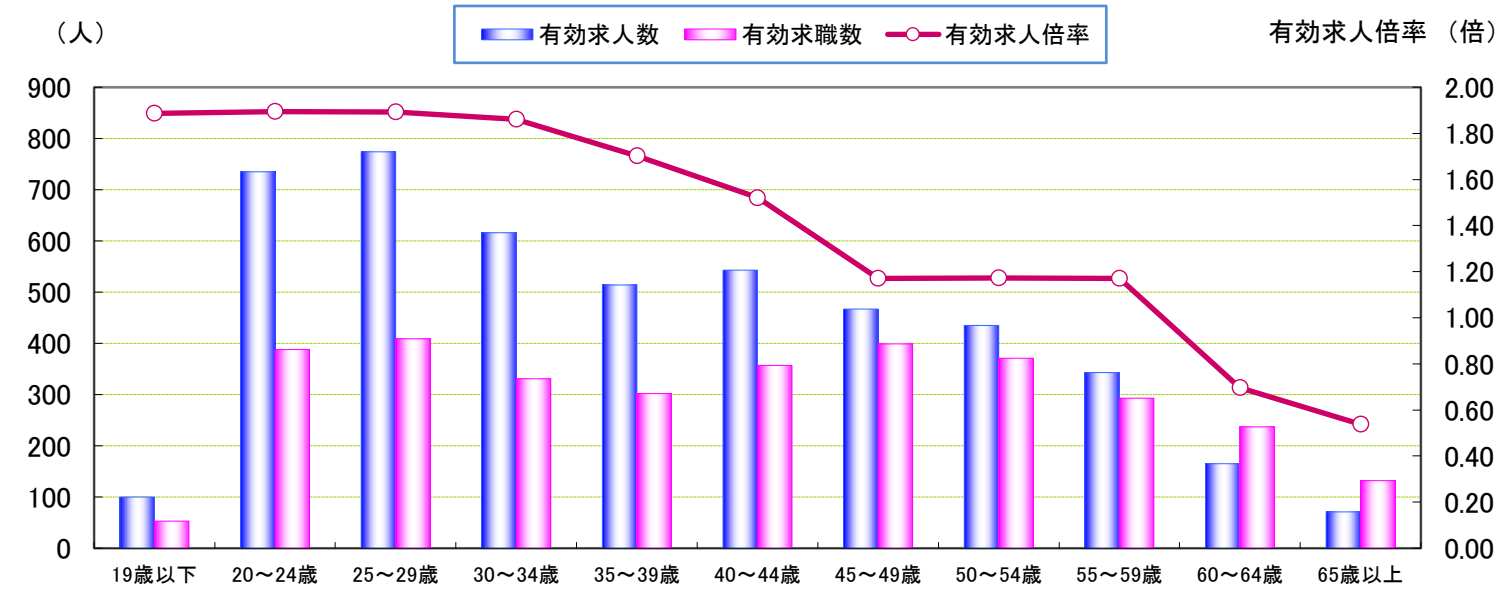
職業別	管理	専門技術	事務	販売	サービス	保安	農林漁業	生産工程	輸送・ 機械運転	建設	運搬清掃	介護関連	職業計
有効求人人数	0	387	301	196	589	88	44	202	101	26	271	328	2,205
有効求職数	1	155	309	106	157	12	21	95	49	10	411	76	2,157
有効求人倍率	0.00	2.50	0.97	1.85	3.75	7.33	2.10	2.13	2.06	2.60	0.66	4.32	1.02

* 臨時的・季節的・日雇のパートを除く常用的パート。



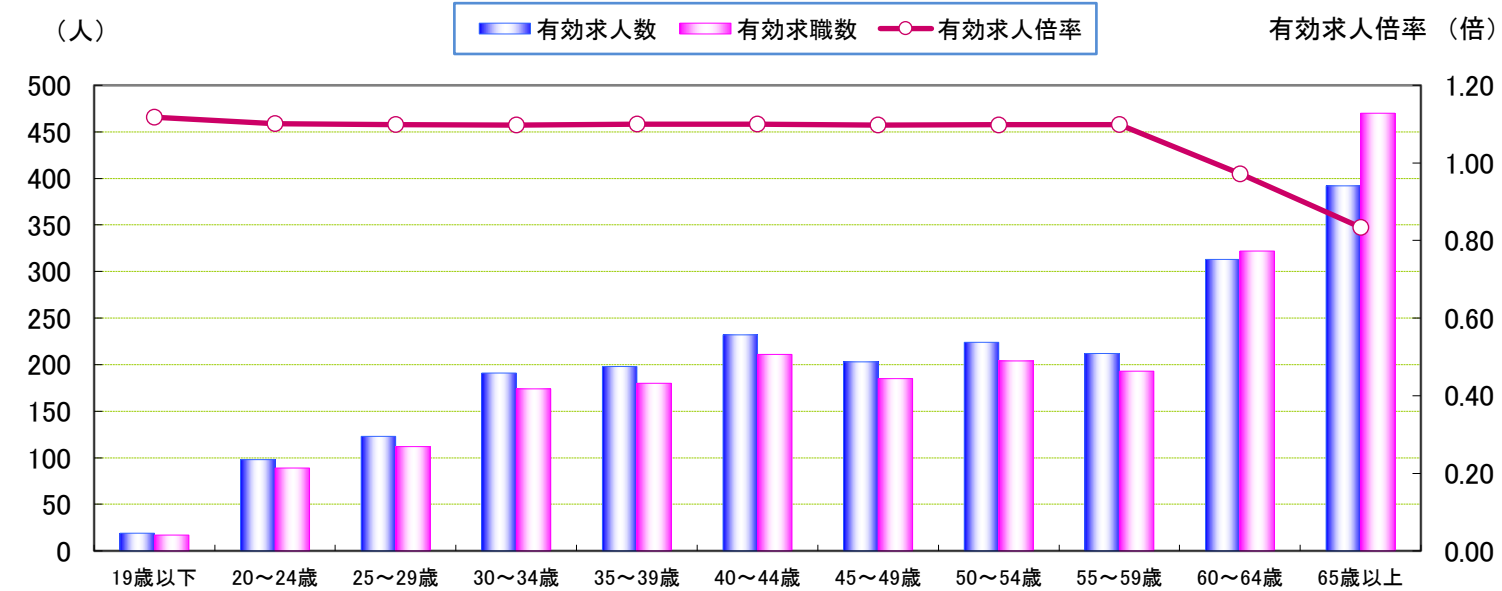
年齢別	19歳以下	20～24歳	25～29歳	30～34歳	35～39歳	40～44歳	45～49歳	50～54歳	55～59歳	60～64歳	65歳以上	計
有効求人人数	119	833	897	807	712	775	670	659	555	478	463	6,968
有効求職数	70	477	521	505	482	568	584	575	486	559	602	5,429
有効求人倍率	1.70	1.75	1.72	1.60	1.48	1.36	1.15	1.15	1.14	0.86	0.77	1.28

常用(フルタイム)



年齢別	19歳以下	20～24歳	25～29歳	30～34歳	35～39歳	40～44歳	45～49歳	50～54歳	55～59歳	60～64歳	65歳以上	計
有効求人人数	100	735	774	616	514	543	467	435	343	165	71	4,763
有効求職数	53	388	409	331	302	357	399	371	293	237	132	3,272
有効求人倍率	1.89	1.89	1.89	1.86	1.70	1.52	1.17	1.17	1.17	0.70	0.54	1.46

常用(パートタイム)



年齢別	19歳以下	20～24歳	25～29歳	30～34歳	35～39歳	40～44歳	45～49歳	50～54歳	55～59歳	60～64歳	65歳以上	計
有効求人人数	19	98	123	191	198	232	203	224	212	313	392	2,205
有効求職数	17	89	112	174	180	211	185	204	193	322	470	2,157
有効求人倍率	1.12	1.10	1.10	1.10	1.10	1.10	1.10	1.10	1.10	0.97	0.83	1.02

※年齢別有効求人倍率は「就職機会積み上げ方式」で算出。(詳細は<https://www.mhlw.go.jp/toukei/itiran/roudou/koyou/ippan/2006/07/sankou10.html>)

※「パートタイム」とは、1週間の所定労働時間が同一の事業所に雇用されている通常の労働者の1週間の所定労働時間に比し短いものをいう。

なお、「常用パート」とは、「パートタイム」であって、雇用期間が「定めなし」または「定めあり(4カ月以上)」の就業形態をいう。

※求職関係はハローワーク利用登録者の数値である。