

常用  
(フルタイム)

# 〈職業別〉求人・求職バランスシート

豊橋

2022年 5月内容

求人関係			常用フルタイム	求 職 関 係									有効 求人 倍率
新規求人	有効求人	充足数		新規求職者数			有効求職者数			就職件数			
計	計	計		性計	男	女	性計	男	女	性計	男	女	
1,602	4,445	185	職業計	747	425	321	3,575	2,097	1,477	179	105	74	1.24
6	16	0	管理的職業	1	1	0	14	12	2	0	0	0	1.14
287	968	15	専門的・技術的職業	68	24	44	354	153	201	19	8	11	2.73
12	39	3	開発技術者	1	1	0	11	11	0	3	2	1	3.55
12	35	0	製造技術者	9	6	3	39	26	13	0	0	0	0.90
85	319	0	建築・土木技術者	3	3	0	14	13	1	0	0	0	22.79
15	30	0	情報処理・通信技術者	8	5	3	56	44	12	1	1	0	0.54
1	4	1	その他の技術者	0	0	0	2	2	0	1	1	0	2.00
2	21	0	医師、薬剤師等	0	0	0	2	1	1	0	0	0	10.50
53	185	3	看護師、保健師等	15	0	15	69	5	64	4	1	3	2.68
29	87	2	医療技術者(臨床検査技師・理学療法士等)	2	1	1	15	5	10	2	1	1	5.80
7	31	1	その他保健医療(栄養士・あんまマッサージ等)	2	0	2	12	3	9	0	0	0	2.58
58	164	5	社会福祉の専門的職業(保育士・福祉相談員等)	11	3	8	37	5	32	7	1	6	4.43
3	13	0	美術家、デザイナー等	8	1	7	47	11	36	0	0	0	0.28
10	40	0	その他の専門的職業	9	4	5	50	27	23	1	1	0	0.80
147	382	50	事務的職業	90	12	77	550	141	408	41	10	31	0.69
91	207	31	一般事務員	78	8	69	467	97	369	25	4	21	0.44
13	56	6	会計事務員	6	2	4	28	15	13	6	2	4	2.00
19	45	5	生産関連事務員	3	1	2	12	9	3	5	3	2	3.75
21	54	6	営業・販売関連事務員	3	1	2	27	12	15	4	0	4	2.00
0	0	0	外勤事務員	0	0	0	0	0	0	0	0	0	--
2	13	1	運輸・郵便事務	0	0	0	5	4	1	1	1	0	2.60
1	7	1	事務用機器操作の職業	0	0	0	11	4	7	0	0	0	0.64
178	421	14	販売の職業	23	12	11	121	81	40	9	6	3	3.48
110	211	8	商品販売の職業	13	3	10	68	33	35	4	1	3	3.10
66	200	6	営業の職業	10	9	1	51	46	5	5	5	0	3.92
374	862	19	サービスの職業	46	20	26	214	98	116	25	12	13	4.03
0	1	0	家庭生活支援サービス	0	0	0	0	0	0	0	0	0	--
91	257	7	介護サービスの職業	24	9	15	96	34	62	10	3	7	2.68
8	38	4	保健医療サービス	1	0	1	11	2	9	3	0	3	3.45
53	167	0	理・美容師、エステティシャン、リスト	3	0	3	14	1	13	1	1	0	11.93
98	195	3	調理の職業	9	5	4	47	37	10	3	2	1	4.15
115	183	3	接客・給仕の職業	7	4	3	30	15	15	5	4	1	6.10
5	6	1	居住施設・ビルの管理	1	1	0	7	5	2	1	1	0	0.86
4	15	1	その他のサービス	1	1	0	9	4	5	2	1	1	1.67
49	92	2	保安の職業	3	3	0	20	20	0	2	2	0	4.60
11	35	5	農林漁業の職業	4	2	2	28	21	7	5	4	1	1.25
235	657	38	生産工程の職業	144	99	45	558	378	180	40	32	8	1.18
40	176	11	金属材料製造等	18	18	0	65	64	1	10	8	2	2.71
56	158	10	製品製造・加工処理	19	15	4	70	48	22	15	11	4	2.26
53	95	8	機械組立の職業	71	42	29	311	192	119	7	5	2	0.31
28	101	1	機械整備・修理の職業	12	11	1	23	22	1	0	0	0	4.39
3	6	0	製品検査(金属)	3	1	2	10	5	5	0	0	0	0.60
16	21	0	製品検査(金属除く)	2	1	1	9	5	4	0	0	0	2.33
10	24	1	機械検査の職業	6	1	5	29	7	22	0	0	0	0.83
13	28	2	生産関連・生産類似	5	3	2	19	14	5	3	3	0	1.47
88	297	12	輸送・機械運転の職業	45	44	1	154	148	6	14	12	2	1.93
61	218	9	自動車運転の職業	31	30	1	101	97	4	10	8	2	2.16
8	33	0	その他の輸送の職業	9	9	0	38	36	2	1	1	0	0.87
19	45	3	定置・建設機械運転	5	5	0	15	15	0	3	3	0	3.00
147	428	14	建設・採掘の職業	13	13	0	54	54	0	8	6	2	7.93
29	79	2	建設躯体工事の職業	1	1	0	4	4	0	1	1	0	19.75
36	109	4	建設の職業	2	2	0	18	18	0	2	1	1	6.06
25	74	2	電気工事の職業	4	4	0	18	18	0	2	1	1	4.11
57	165	6	土木の職業	5	5	0	13	13	0	3	3	0	12.69
80	287	16	運搬・清掃等の職業	91	62	29	421	276	145	16	13	3	0.68
44	163	8	運搬の職業	22	20	2	86	74	12	8	7	1	1.90
8	52	3	清掃の職業	7	2	5	26	14	12	3	3	0	2.00
11	15	1	包装の職業	2	1	1	13	4	9	1	0	1	1.15
17	57	4	その他の運搬の職業	60	39	21	296	184	112	4	3	1	0.19
0	0	0	分類不能の職業	219	133	86	1,087	715	372	0	0	0	0.00
42	85	2	(IT関連計)	16	10	6	113	69	44	3	3	0	0.75
206	629	15	(福祉関連計)	45	11	34	183	44	139	20	6	14	3.44
136	387	10	(介護関連計)	30	11	19	108	37	71	14	4	10	3.58

※職種については一部省略しているため、小計と一致しない。

※求職関係欄について、性計には性別未記入者を含むため男女計と一致しない場合がある。ハローワーク利用登録者の数値である。

※「常用」とは、雇用期間の定めがない、又は雇用期間の定めが4カ月以上のものをいう。

常用  
(パートタイム)

# 〈職業別〉求人・求職バランスシート

豊橋

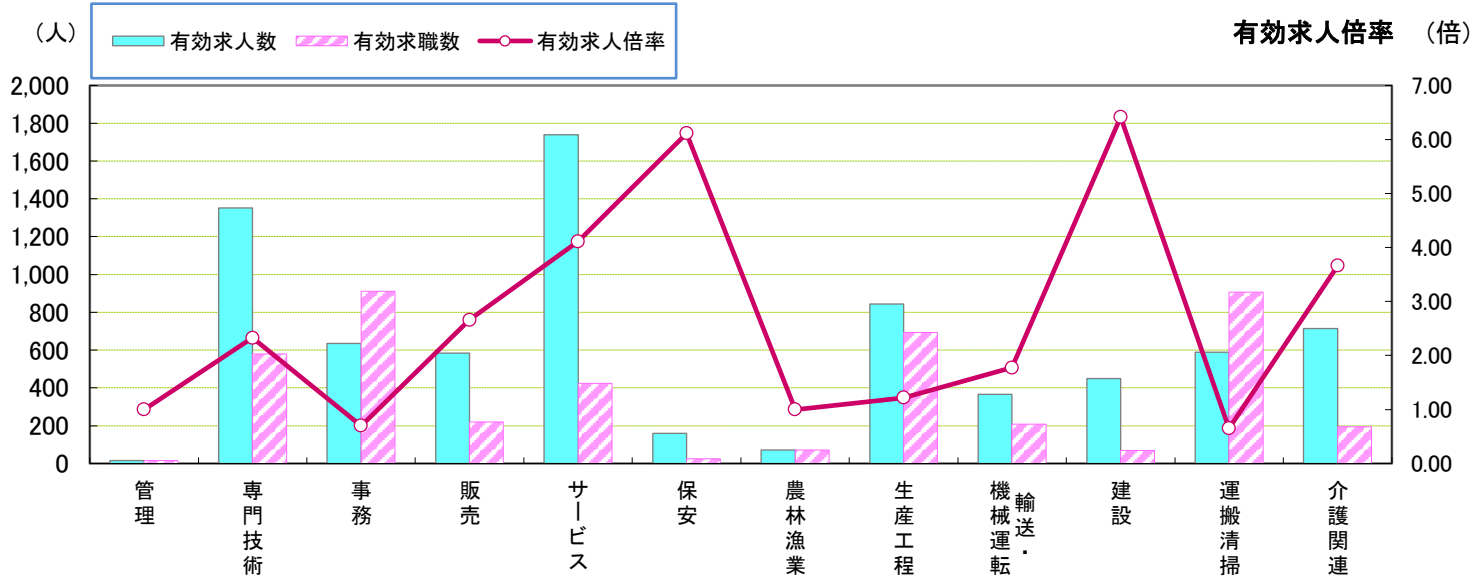
2022年5月内容

求人関係			常用パート	求職関係									有効 求人 倍率
新規求人 計	有効求人 計	充足数 計		新規求職者数			有効求職者数			就職件数			
				性計	男	女	性計	男	女	性計	男	女	
916	2,361	150	職業計	546	147	399	2,633	879	1,753	144	52	92	0.90
0	0	0	管理的職業	0	0	0	2	1	1	0	0	0	0.00
161	383	19	専門的・技術的職業	60	6	54	226	38	188	21	4	17	1.69
0	1	0	開発技術者	1	1	0	5	4	1	0	0	0	0.20
0	1	1	製造技術者	1	0	1	8	5	3	1	1	0	0.13
0	2	1	建築・土木技術者	0	0	0	5	4	1	0	0	0	0.40
0	2	0	情報処理・通信技術者	1	1	0	3	2	1	0	0	0	0.67
1	5	0	その他の技術者	1	1	0	2	2	0	0	0	0	2.50
7	17	0	医師、薬剤師等	2	0	2	4	0	4	0	0	0	4.25
65	140	9	看護師、保健師等	22	0	22	73	1	72	10	1	9	1.92
20	42	0	医療技術者(臨床検査技師・理学療法士等)	5	1	4	18	3	15	1	1	0	2.33
5	20	0	その他保健医療(栄養士・あんまマッサージ等)	2	1	1	10	3	7	0	0	0	2.00
38	108	8	社会福祉の専門的職業(保育士・福祉相談員等)	23	0	23	66	5	61	9	1	8	1.64
0	1	0	美術家、デザイナー等	0	0	0	9	2	7	0	0	0	0.11
25	44	0	その他の専門的職業	2	1	1	23	7	16	0	0	0	1.91
75	253	29	事務的職業	66	7	59	360	53	307	26	1	25	0.70
56	127	19	一般事務員	61	6	55	323	41	282	17	1	16	0.39
9	27	5	会計事務員	2	0	2	14	3	11	5	0	5	1.93
3	41	3	生産関連事務員	2	1	1	10	7	3	3	0	3	4.10
3	7	0	営業・販売関連事務員	0	0	0	7	0	7	0	0	0	1.00
3	8	0	外勤事務員	0	0	0	0	0	0	0	0	0	--
0	22	0	運輸・郵便事務	0	0	0	0	0	0	0	0	0	--
1	21	2	事務用機器操作の職業	1	0	1	6	2	4	1	0	1	3.50
28	164	7	販売の職業	20	3	17	99	17	82	7	2	5	1.66
26	160	7	商品販売の職業	17	2	15	90	12	78	6	1	5	1.78
1	3	0	営業の職業	3	1	2	9	5	4	1	1	0	0.33
418	878	16	サービスの職業	49	11	38	209	44	165	19	3	16	4.20
1	1	0	家庭生活支援サービス	0	0	0	0	0	0	0	0	0	--
95	257	6	介護サービスの職業	12	3	9	75	8	67	8	0	8	3.43
4	18	1	保健医療サービス	2	0	2	12	1	11	1	0	1	1.50
25	55	1	理・美容師、エステシャン、リスト	1	0	1	10	1	9	1	0	1	5.50
132	217	7	調理の職業	18	3	15	63	18	45	8	3	5	3.44
146	293	1	接客・給仕の職業	9	3	6	28	8	20	1	0	1	10.46
0	8	0	居住施設・ビル等の管理	2	2	0	7	6	1	0	0	0	1.14
15	29	0	その他のサービス	5	0	5	14	2	12	0	0	0	2.07
26	67	5	保安の職業	2	2	0	6	6	0	6	6	0	11.17
14	37	13	農林漁業の職業	15	2	13	44	17	27	13	8	5	0.84
59	187	14	生産工程の職業	31	9	22	135	50	85	15	6	9	1.39
2	11	1	金属材料製造等	2	2	0	11	10	1	2	2	0	1.00
28	114	11	製品製造・加工処理	8	1	7	31	10	21	11	4	7	3.68
12	21	1	機械組立の職業	8	1	7	38	11	27	1	0	1	0.55
3	3	0	機械整備・修理の職業	2	2	0	3	3	0	0	0	0	1.00
0	3	0	製品検査(金属)	3	0	3	10	1	9	0	0	0	0.30
5	19	1	製品検査(金属除く)	0	0	0	9	2	7	1	0	1	2.11
0	2	0	機械検査の職業	2	0	2	12	1	11	0	0	0	0.17
7	11	0	生産関連・生産類似	1	0	1	10	6	4	0	0	0	1.10
20	70	9	輸送・機械運転の職業	9	9	0	53	51	2	8	8	0	1.32
15	61	8	自動車運転の職業	4	4	0	36	34	2	7	7	0	1.69
4	8	1	その他の輸送の職業	3	3	0	13	13	0	1	1	0	0.62
1	1	0	定置・建設機械運転	2	2	0	4	4	0	0	0	0	0.25
7	21	1	建設・採掘の職業	0	0	0	16	15	1	1	1	0	1.31
0	3	0	建設躯体工事の職業	0	0	0	1	1	0	0	0	0	3.00
0	5	0	建設の職業	0	0	0	4	4	0	0	0	0	1.25
5	10	1	電気工事の職業	0	0	0	2	1	1	1	1	0	5.00
2	3	0	土木の職業	0	0	0	9	9	0	0	0	0	0.33
108	301	37	運搬・清掃等の職業	90	30	60	485	214	271	28	13	15	0.62
21	70	12	運搬の職業	13	10	3	45	39	6	10	6	4	1.56
50	139	14	清掃の職業	19	3	16	77	23	54	8	2	6	1.81
19	37	2	包装の職業	5	0	5	23	1	22	1	0	1	1.61
18	55	9	その他の運搬の職業	53	17	36	340	151	189	9	5	4	0.16
0	0	0	分類不能の職業	204	68	136	998	373	624	0	0	0	0.00
7	14	2	(IT関連計)	3	2	1	25	13	12	2	0	2	0.56
198	489	20	(福祉関連計)	42	4	38	167	15	152	24	3	21	2.93
118	327	11	(介護関連計)	17	3	14	87	10	77	13	1	12	3.76

※職種については一部省略しているため、小計と一致しない。

※求職関係欄について、性計には性別未記入者を含むため男女計と一致しない場合がある。ハローワーク利用登録者の数値である。

※「常用」とは、雇用期間の定めがない、又は雇用期間の定めが4カ月以上のものをいう。

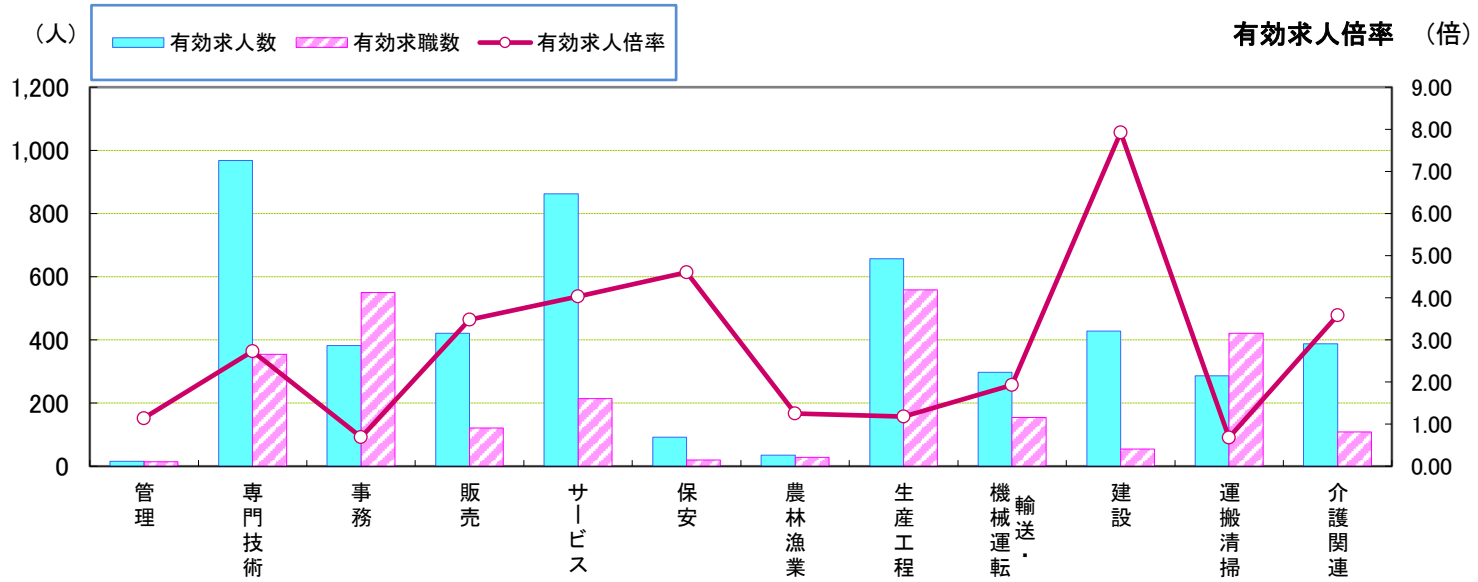


職業別	管理	専門技術	事務	販売	サービス	保安	農林漁業	生産工程	輸送・機械運転	建設	運搬清掃	介護関連	職業計
有効求人人数	16	1,351	635	585	1,740	159	72	844	367	449	588	714	6,806
有効求職数	16	580	910	220	423	26	72	693	207	70	906	195	6,208
有効求人倍率	1.00	2.33	0.70	2.66	4.11	6.12	1.00	1.22	1.77	6.41	0.65	3.66	1.10

\* 学卒・臨時・季節を除き、パートを含む常用計(常用フル、常用パートの単純計)のため公表数値とは一致しない。(求職関係はハローワーク利用登録者の数値。)

\* 介護関連はサービスの職業のうち、介護関連の職業を合計したものの。

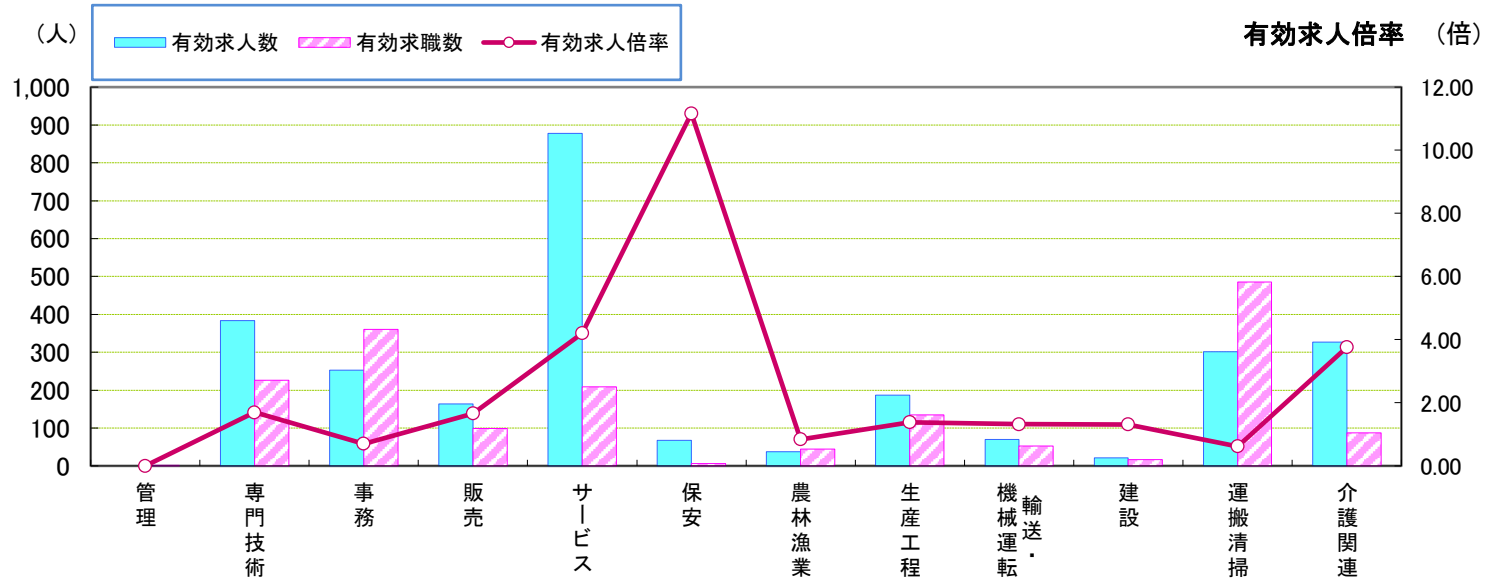
常用(フルタイム)



職業別	管理	専門技術	事務	販売	サービス	保安	農林漁業	生産工程	輸送・機械運転	建設	運搬清掃	介護関連	職業計
有効求人人数	16	968	382	421	862	92	35	657	297	428	287	387	4,445
有効求職数	14	354	550	121	214	20	28	558	154	54	421	108	3,575
有効求人倍率	1.14	2.73	0.69	3.48	4.03	4.60	1.25	1.18	1.93	7.93	0.68	3.58	1.24

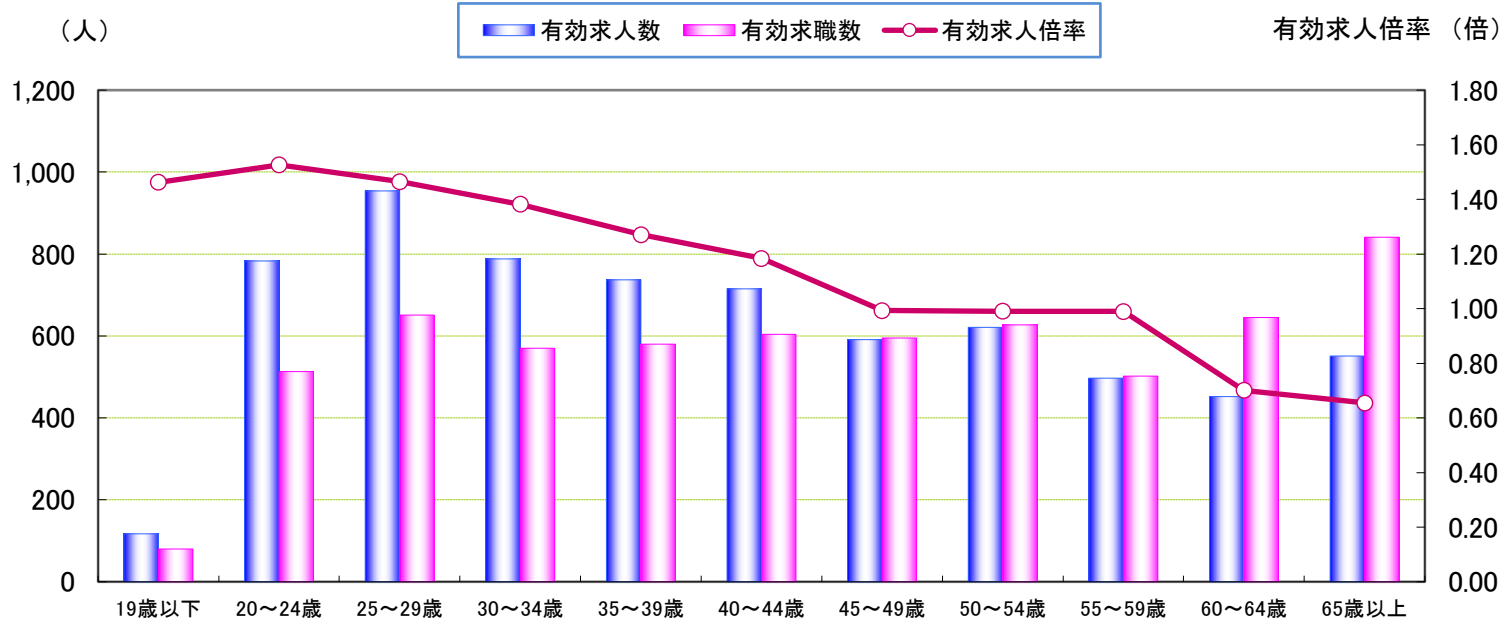
\* 学卒・パート・臨時・季節を除く常用フルタイム。

常用(パートタイム)



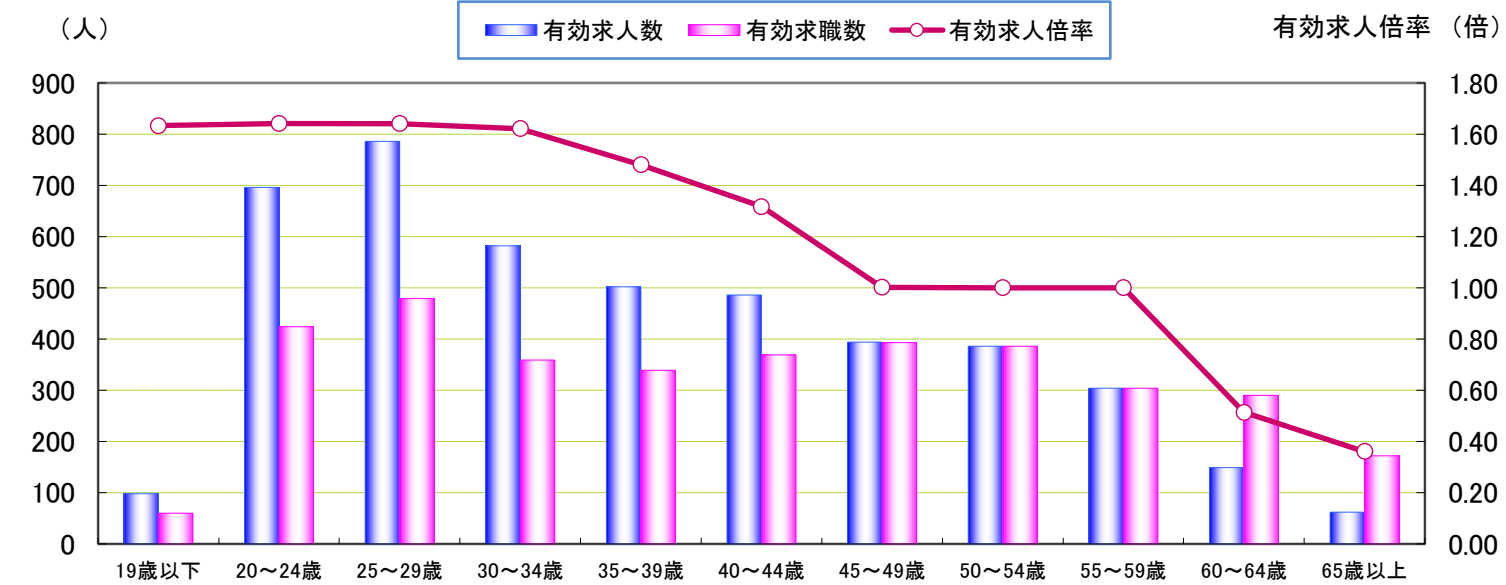
職業別	管理	専門技術	事務	販売	サービス	保安	農林漁業	生産工程	輸送・機械運転	建設	運搬清掃	介護関連	職業計
有効求人人数	0	383	253	164	878	67	37	187	70	21	301	327	2,361
有効求職数	2	226	360	99	209	6	44	135	53	16	485	87	2,633
有効求人倍率	0.00	1.69	0.70	1.66	4.20	11.17	0.84	1.39	1.32	1.31	0.62	3.76	0.90

\* 臨時的・季節的・日雇のパートを除く常用的パート。



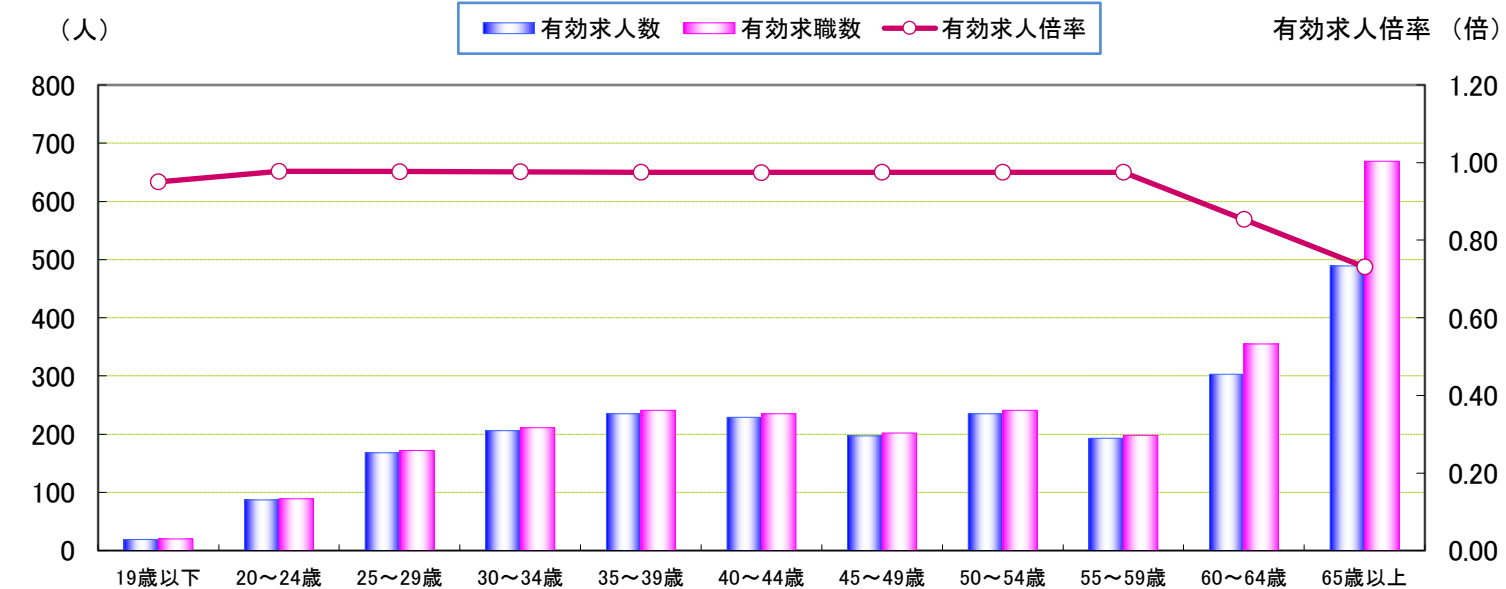
年齢別	19歳以下	20～24歳	25～29歳	30～34歳	35～39歳	40～44歳	45～49歳	50～54歳	55～59歳	60～64歳	65歳以上	計
有効求人人数	117	783	954	788	737	715	591	621	497	452	551	6,806
有効求職数	80	513	651	570	580	604	595	627	502	645	841	6,208
有効求人倍率	1.46	1.53	1.47	1.38	1.27	1.18	0.99	0.99	0.99	0.70	0.66	1.10

常用(フルタイム)



年齢別	19歳以下	20～24歳	25～29歳	30～34歳	35～39歳	40～44歳	45～49歳	50～54歳	55～59歳	60～64歳	65歳以上	計
有効求人人数	98	696	786	582	502	486	394	386	304	149	62	4,445
有効求職数	60	424	479	359	339	369	393	386	304	290	172	3,575
有効求人倍率	1.63	1.64	1.64	1.62	1.48	1.32	1.00	1.00	1.00	0.51	0.36	1.24

常用(パートタイム)



年齢別	19歳以下	20～24歳	25～29歳	30～34歳	35～39歳	40～44歳	45～49歳	50～54歳	55～59歳	60～64歳	65歳以上	計
有効求人人数	19	87	168	206	235	229	197	235	193	303	489	2,361
有効求職数	20	89	172	211	241	235	202	241	198	355	669	2,633
有効求人倍率	0.95	0.98	0.98	0.98	0.98	0.97	0.98	0.98	0.97	0.85	0.73	0.90

※年齢別有効求人倍率は「就職機会積み上げ方式」で算出。(詳細は<https://www.mhlw.go.jp/toukei/itiran/roudou/koyou/ippan/2006/07/sankou10.html>)

※「パートタイム」とは、1週間の所定労働時間が同一の事業所に雇用されている通常の労働者の1週間の所定労働時間に比し短いものをいう。

なお、「常用パート」とは、「パートタイム」であって、雇用期間が「定めなし」または「定めあり(4カ月以上)」の就業形態をいう。

※求職関係はハローワーク利用登録者の数値である。