

常用
(フルタイム)

〈職業別〉求人・求職バランスシート



2022年 4月内容

求人関係			常用フルタイム	求 職 関 係									有効 求人 倍率
新規求人	有効求人	充足数		新規求職者数			有効求職者数			就職件数			
計	計	計		性計	男	女	性計	男	女	性計	男	女	
1,403	4,431	192	職業計	927	511	416	3,574	2,080	1,493	188	116	72	1.24
4	19	0	管理的職業	3	3	0	13	12	1	0	0	0	1.46
317	1,006	22	専門的・技術的職業	105	44	61	352	157	195	16	5	11	2.86
18	43	0	開発技術者	2	2	0	12	12	0	0	0	0	3.58
16	35	1	製造技術者	12	9	3	42	31	11	1	1	0	0.83
102	353	2	建築・土木技術者	5	5	0	15	13	2	1	1	0	23.53
6	29	0	情報処理・通信技術者	8	7	1	51	41	10	0	0	0	0.57
0	3	0	その他の技術者	1	1	0	2	2	0	0	0	0	1.50
7	20	0	医師、薬剤師等	2	1	1	3	1	2	0	0	0	6.67
55	185	5	看護師、保健師等	18	0	18	65	6	59	4	0	4	2.85
18	84	1	医療技術者(臨床検査技師・理学療法士等)	8	3	5	17	5	12	1	0	1	4.94
14	34	3	その他保健医療(栄養士・あんまマッサージ等)	2	0	2	14	3	11	2	0	2	2.43
66	173	10	社会福祉の専門的職業(保育士・福祉相談員等)	15	1	14	42	6	36	7	3	4	4.12
5	13	0	美術家、デザイナー等	15	5	10	44	13	31	0	0	0	0.30
10	34	0	その他の専門的職業	17	10	7	45	24	21	0	0	0	0.76
133	370	39	事務的職業	144	26	118	583	144	439	37	8	29	0.63
69	180	27	一般事務員	123	15	108	496	96	400	25	2	23	0.36
29	59	2	会計事務員	5	3	2	26	15	11	2	1	1	2.27
10	46	5	生産関連事務員	2	2	0	12	9	3	6	3	3	3.83
19	66	5	営業・販売関連事務員	8	5	3	31	15	16	4	2	2	2.73
0	0	0	外勤事務員	0	0	0	0	0	0	0	0	0	—
6	13	0	運輸・郵便事務	1	1	0	6	5	1	0	0	0	2.17
0	6	0	事務用機器操作の職業	5	0	5	12	4	8	0	0	0	0.50
118	485	14	販売の職業	27	19	8	125	87	38	11	6	5	3.88
54	258	7	商品販売の職業	15	8	7	66	34	32	5	1	4	3.91
57	219	6	営業の職業	12	11	1	57	51	6	5	4	1	3.84
237	729	22	サービスの職業	56	23	33	223	96	127	19	4	15	3.27
1	1	0	家庭生活支援サービス	0	0	0	0	0	0	0	0	0	—
90	255	6	介護サービスの職業	28	8	20	101	34	67	7	0	7	2.52
19	48	4	保健医療サービス	3	0	3	15	2	13	3	0	3	3.20
14	152	0	理・美容師、エステティシャン、リスト	1	0	1	12	1	11	0	0	0	12.67
64	139	6	調理の職業	12	10	2	50	37	13	4	1	3	2.78
39	114	5	接客・給仕の職業	8	4	4	27	14	13	4	3	1	4.22
1	5	0	居住施設・ビル等の管理	2	1	1	8	6	2	0	0	0	0.63
9	15	1	その他のサービス	2	0	2	10	2	8	1	0	1	1.50
32	87	2	保安の職業	7	7	0	25	24	1	6	6	0	3.48
9	37	1	農林漁業の職業	7	4	3	30	25	5	1	1	0	1.23
190	655	47	生産工程の職業	150	95	55	549	371	178	48	40	8	1.19
63	183	5	金属材料製造等	13	13	0	68	64	4	6	6	0	2.69
48	172	26	製品製造・加工処理	20	15	5	62	41	21	26	20	6	2.77
16	88	5	機械組立の職業	83	42	41	313	197	116	4	4	0	0.28
25	95	3	機械整備・修理の職業	2	2	0	21	21	0	3	3	0	4.52
4	12	3	製品検査(金属)	4	2	2	10	6	4	3	2	1	1.20
5	14	1	製品検査(金属除く)	6	4	2	9	5	4	0	0	0	1.56
7	19	1	機械検査の職業	9	5	4	29	6	23	1	1	0	0.66
2	24	1	生産関連・生産類似	5	4	1	18	13	5	3	2	1	1.33
116	318	17	輸送・機械運転の職業	37	37	0	147	142	5	20	19	1	2.16
94	242	15	自動車運転の職業	27	27	0	98	95	3	18	17	1	2.47
5	32	2	その他の輸送の職業	8	8	0	38	36	2	0	0	0	0.84
16	43	0	定置・建設機械運転	2	2	0	11	11	0	2	2	0	3.91
144	439	6	建設・採掘の職業	14	14	0	51	50	1	6	6	0	8.61
24	88	1	建設躯体工事の職業	1	1	0	4	4	0	1	1	0	22.00
39	120	3	建設の職業	5	5	0	18	17	1	3	3	0	6.67
23	69	0	電気工事の職業	4	4	0	18	18	0	0	0	0	3.83
57	161	2	土木の職業	4	4	0	11	11	0	2	2	0	14.64
103	286	22	運搬・清掃等の職業	90	54	36	396	256	139	24	21	3	0.72
47	153	13	運搬の職業	24	18	6	84	69	14	14	14	0	1.82
22	55	1	清掃の職業	6	3	3	23	16	7	2	1	1	2.39
3	8	2	包装の職業	2	0	2	12	4	8	2	0	2	0.67
31	70	6	その他の運搬の職業	58	33	25	277	167	110	6	6	0	0.25
0	0	0	分類不能の職業	287	185	102	1,080	716	364	0	0	0	0.00
25	80	1	(IT関連連計)	29	14	15	108	66	42	1	1	0	0.74
212	634	18	(福祉関連連計)	54	11	43	188	47	141	17	3	14	3.37
144	395	12	(介護関連連計)	32	9	23	114	38	76	12	2	10	3.46

※職種については一部省略しているため、小計と一致しない。

※求職関係欄について、性計には性別未記入者を含むため男女計と一致しない場合がある。ハローワーク利用登録者の数値である。

※「常用」とは、雇用期間の定めがない、又は雇用期間の定めが4カ月以上のものをいう。

常用
(パートタイム)

〈職業別〉求人・求職バランスシート

豊橋

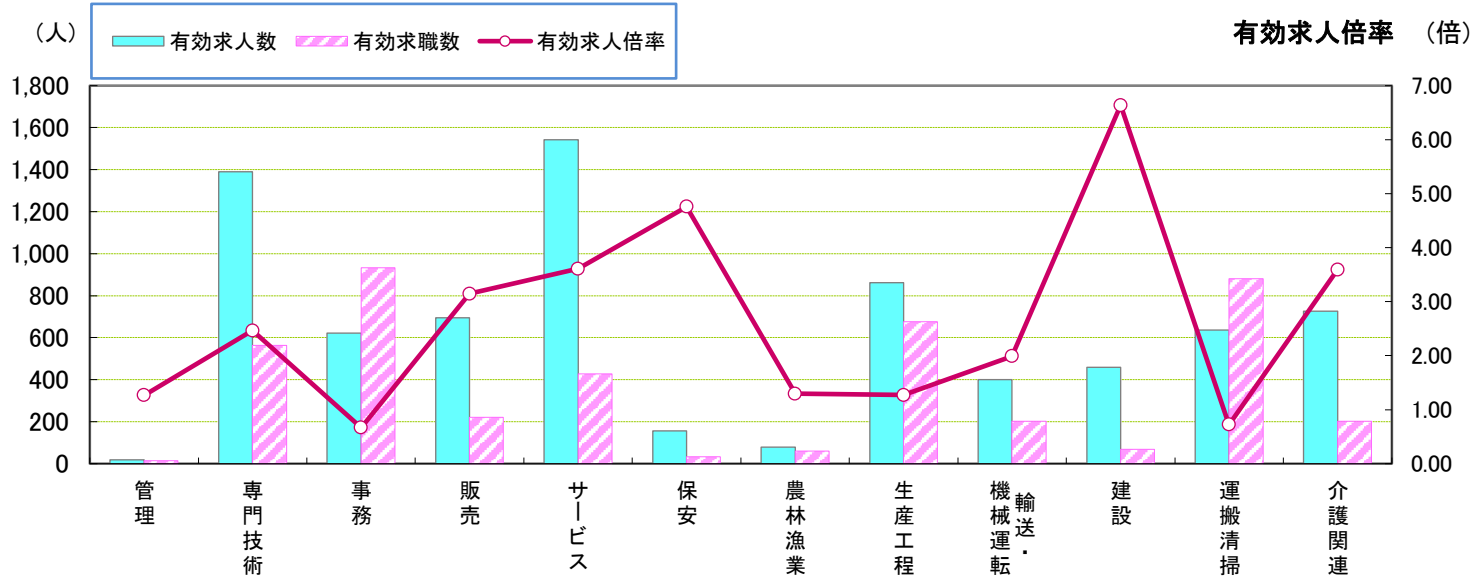
2022年4月内容

求人関係			常用パート	求 職 関 係									有効 求人 倍率
新規求人	有効求人	充足数		新規求職者数			有効求職者数			就職件数			
計	計	計		性計	男	女	性計	男	女	性計	男	女	
787	2,427	150	職業計	783	272	511	2,540	858	1,681	131	36	95	0.96
0	0	0	管理的職業	1	1	0	2	1	1	0	0	0	0.00
113	383	17	専門的・技術的職業	68	7	61	211	37	174	14	2	12	1.82
1	1	0	開発技術者	3	2	1	5	4	1	0	0	0	0.20
0	4	1	製造技術者	2	1	1	8	6	2	1	1	0	0.50
1	4	0	建築・土木技術者	0	0	0	5	4	1	0	0	0	0.80
1	2	0	情報処理・通信技術者	0	0	0	1	0	1	0	0	0	2.00
2	4	0	その他の技術者	0	0	0	1	1	0	0	0	0	4.00
4	15	0	医師、薬剤師等	2	0	2	2	0	2	0	0	0	7.50
30	135	5	看護師、保健師等	21	0	21	64	1	63	4	0	4	2.11
10	35	2	医療技術者(臨床検査技師・理学療法士等)	4	0	4	18	2	16	2	0	2	1.94
3	20	0	その他保健医療(栄養士・あんまマッサージ等)	4	2	2	11	2	9	0	0	0	1.82
45	114	7	社会福祉の専門的職業(保育士・福祉相談員等)	24	0	24	58	5	53	7	1	6	1.97
0	4	1	美術家、デザイナー等	1	0	1	10	2	8	0	0	0	0.40
16	45	1	その他の専門的職業	7	2	5	28	10	18	0	0	0	1.61
83	252	30	事務的職業	107	18	89	350	51	299	28	1	27	0.72
57	134	23	一般事務員	92	14	78	314	39	275	21	1	20	0.43
7	24	4	会計事務員	6	1	5	16	5	11	4	0	4	1.50
16	38	0	生産関連事務員	2	2	0	8	6	2	0	0	0	4.75
0	5	3	営業・販売関連事務員	3	0	3	8	0	8	3	0	3	0.63
0	8	0	外勤事務員	0	0	0	0	0	0	0	0	0	—
3	23	0	運輸・郵便事務	0	0	0	0	0	0	0	0	0	—
0	20	0	事務用機器操作の職業	4	1	3	4	1	3	0	0	0	5.00
37	210	10	販売の職業	28	4	24	96	18	78	5	0	5	2.19
37	204	10	商品販売の職業	25	2	23	90	14	76	5	0	5	2.27
0	6	0	営業の職業	3	2	1	6	4	2	0	0	0	1.00
271	813	21	サービスの職業	68	12	56	204	39	165	17	3	14	3.99
0	1	0	家庭生活支援サービス	0	0	0	0	0	0	0	0	0	—
83	253	10	介護サービスの職業	31	1	30	75	5	70	9	1	8	3.37
8	18	0	保健医療サービス	3	1	2	13	1	12	0	0	0	1.38
16	48	1	理・美容師、エステティシャン、リスト	2	0	2	9	1	8	1	0	1	5.33
57	200	7	調理の職業	25	7	18	58	19	39	4	1	3	3.45
93	263	0	接客・給仕の職業	4	3	1	31	6	25	1	0	1	8.48
4	6	0	居住施設・ビルの管理	0	0	0	5	4	1	0	0	0	1.20
10	24	3	その他のサービス	3	0	3	13	3	10	2	1	1	1.85
36	70	6	保安の職業	5	5	0	8	8	0	3	3	0	8.75
18	42	5	農林漁業の職業	20	8	12	31	16	15	4	2	2	1.35
81	206	15	生産工程の職業	29	10	19	127	49	78	17	5	12	1.62
5	17	1	金属材料製造等	3	3	0	11	10	1	1	1	0	1.55
52	126	7	製品製造・加工処理	7	2	5	27	9	18	8	3	5	4.67
3	14	0	機械組立の職業	5	2	3	37	13	24	0	0	0	0.38
1	1	1	機械整備・修理の職業	1	1	0	2	2	0	1	1	0	0.50
0	5	2	製品検査(金属)	3	0	3	8	1	7	3	0	3	0.63
15	26	1	製品検査(金属除く)	6	2	4	9	2	7	1	0	1	2.89
1	5	2	機械検査の職業	2	0	2	14	1	13	2	0	2	0.36
3	10	0	生産関連・生産類似	1	0	1	9	6	3	0	0	0	1.11
25	82	6	輸送・機械運転の職業	16	16	0	54	51	3	4	3	1	1.52
23	78	6	自動車運転の職業	11	11	0	38	35	3	4	3	1	2.05
2	4	0	その他の輸送の職業	4	4	0	12	12	0	0	0	0	0.33
0	0	0	定置・建設機械運転	1	1	0	4	4	0	0	0	0	0.00
10	19	2	建設・採掘の職業	10	10	0	18	17	1	1	0	1	1.06
3	3	0	建設躯体工事の職業	0	0	0	1	1	0	0	0	0	3.00
4	5	0	建設の職業	3	3	0	5	5	0	0	0	0	1.00
3	7	2	電気工事の職業	1	1	0	2	1	1	1	0	1	3.50
0	4	0	土木の職業	6	6	0	10	10	0	0	0	0	0.40
113	350	38	運搬・清掃等の職業	124	58	66	484	218	266	38	17	21	0.72
25	70	10	運搬の職業	16	14	2	45	39	6	11	7	4	1.56
37	149	13	清掃の職業	16	6	10	72	24	48	13	3	10	2.07
16	41	7	包装の職業	7	0	7	20	1	19	7	1	6	2.05
35	90	8	その他の運搬の職業	85	38	47	347	154	193	7	6	1	0.26
0	0	0	分類不能の職業	307	123	184	955	353	601	0	0	0	0.00
4	14	1	(IT関連連計)	6	3	3	20	9	11	0	0	0	0.70
146	483	21	(福祉関連連計)	54	1	53	157	11	146	19	2	17	3.08
114	331	16	(介護関連連計)	33	1	32	88	7	81	15	2	13	3.16

※職種については一部省略しているため、小計と一致しない。

※求職関係欄について、性計には性別未記入者を含むため男女計と一致しない場合がある。ハローワーク利用登録者の数値である。

※「常用」とは、雇用期間の定めがない、又は雇用期間の定めが4カ月以上のものをいう。

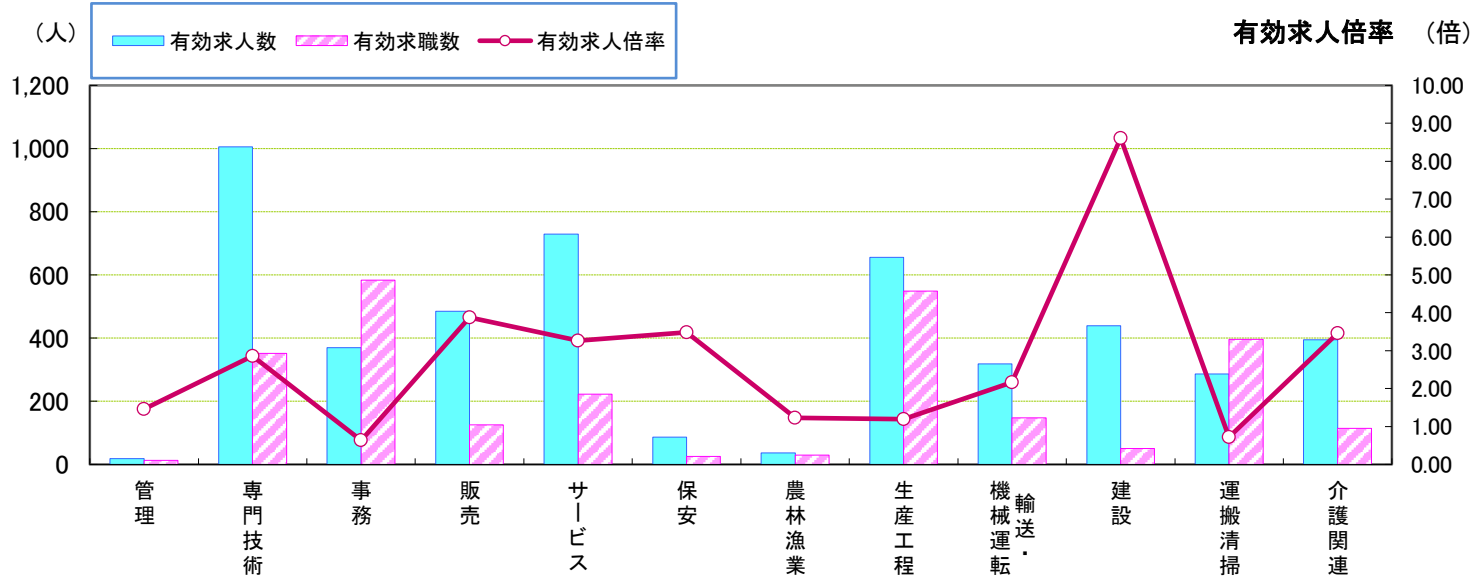


職業別	管理	専門技術	事務	販売	サービス	保安	農林漁業	生産工程	輸送・機械運転	建設	運搬清掃	介護関連	職業計
有効求人人数	19	1,389	622	695	1,542	157	79	861	400	458	636	726	6,858
有効求職数	15	563	933	221	427	33	61	676	201	69	880	202	6,114
有効求人倍率	1.27	2.47	0.67	3.14	3.61	4.76	1.30	1.27	1.99	6.64	0.72	3.59	1.12

* 学卒・臨時・季節を除き、パートを含む常用計(常用フル、常用パートの単純計)のため公表数値とは一致しない。(求職関係はハローワーク利用登録者の数値。)

*介護関連はサービスの職業のうち、介護関連の職業を合計したもの。

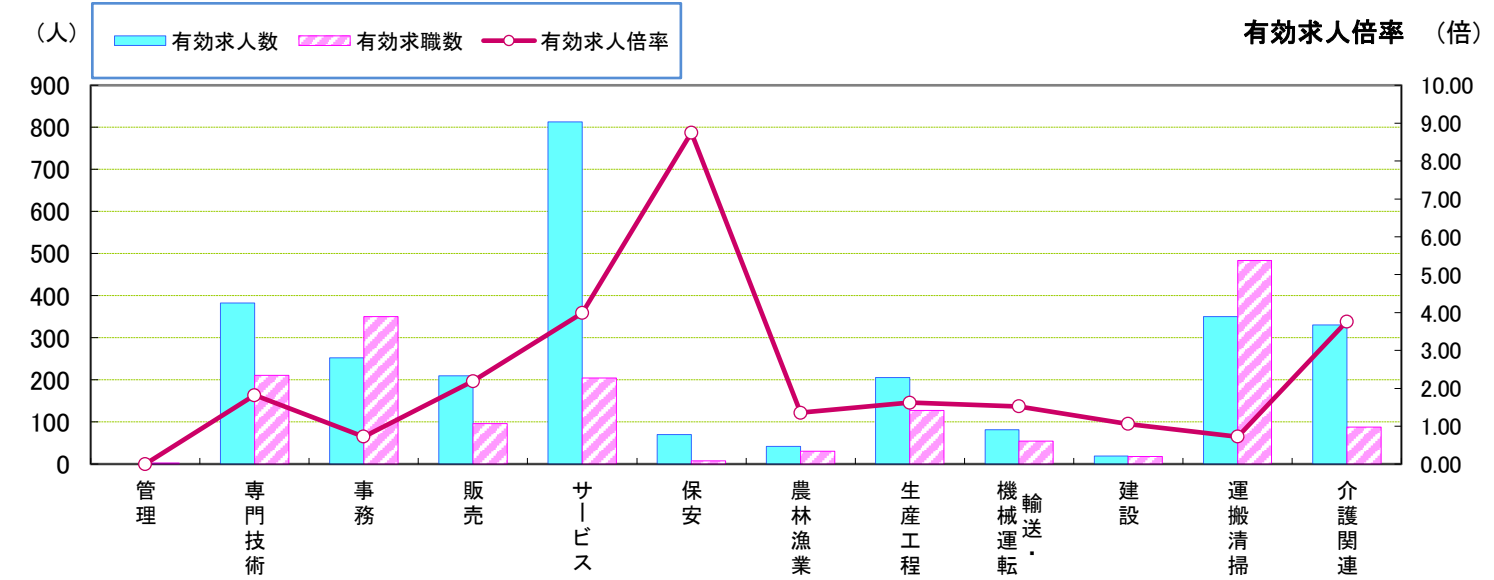
常用(フルタイム)



職業別	管理	専門技術	事務	販売	サービス	保安	農林漁業	生産工程	輸送・機械運転	建設	運搬清掃	介護関連	職業計
有効求人人数	19	1,006	370	485	729	87	37	655	318	439	286	395	4,431
有効求職数	13	352	583	125	223	25	30	549	147	51	396	114	3,574
有効求人倍率	1.46	2.86	0.63	3.88	3.27	3.48	1.23	1.19	2.16	8.61	0.72	3.46	1.24

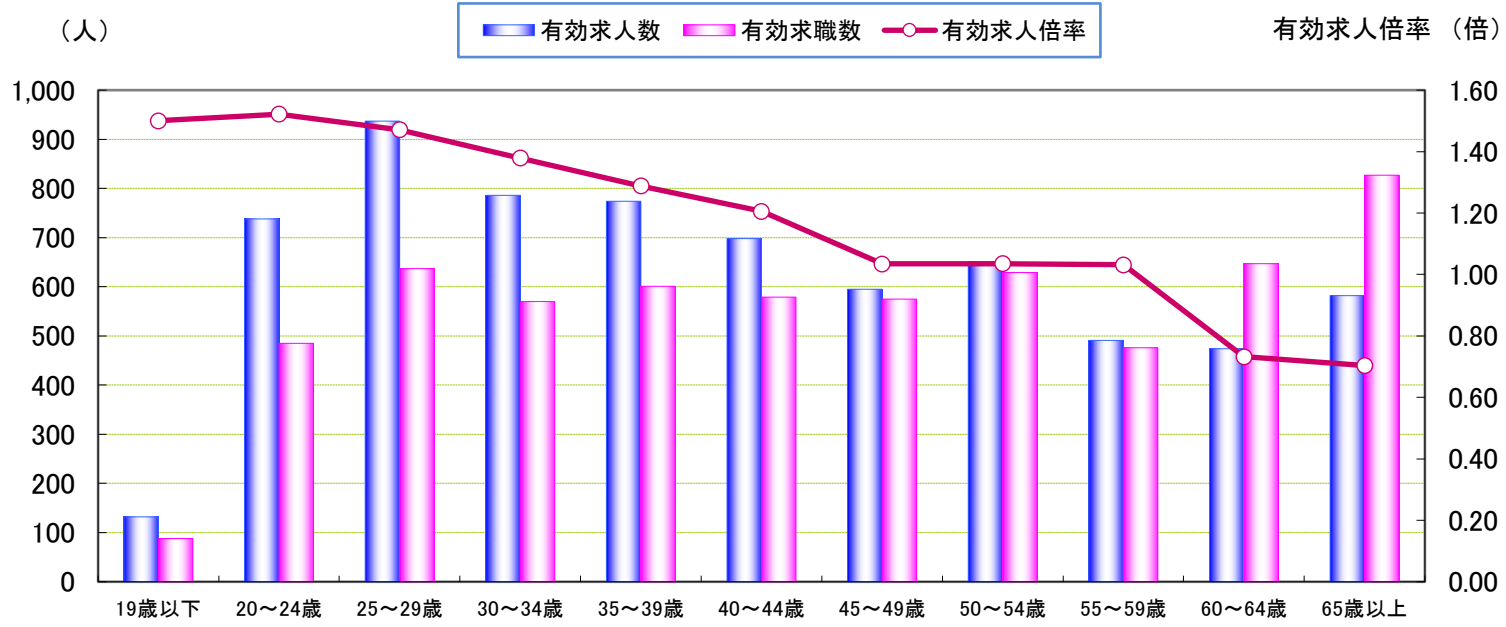
* 学卒・パート・臨時・季節を除く常用フルタイム。

常用(パートタイム)



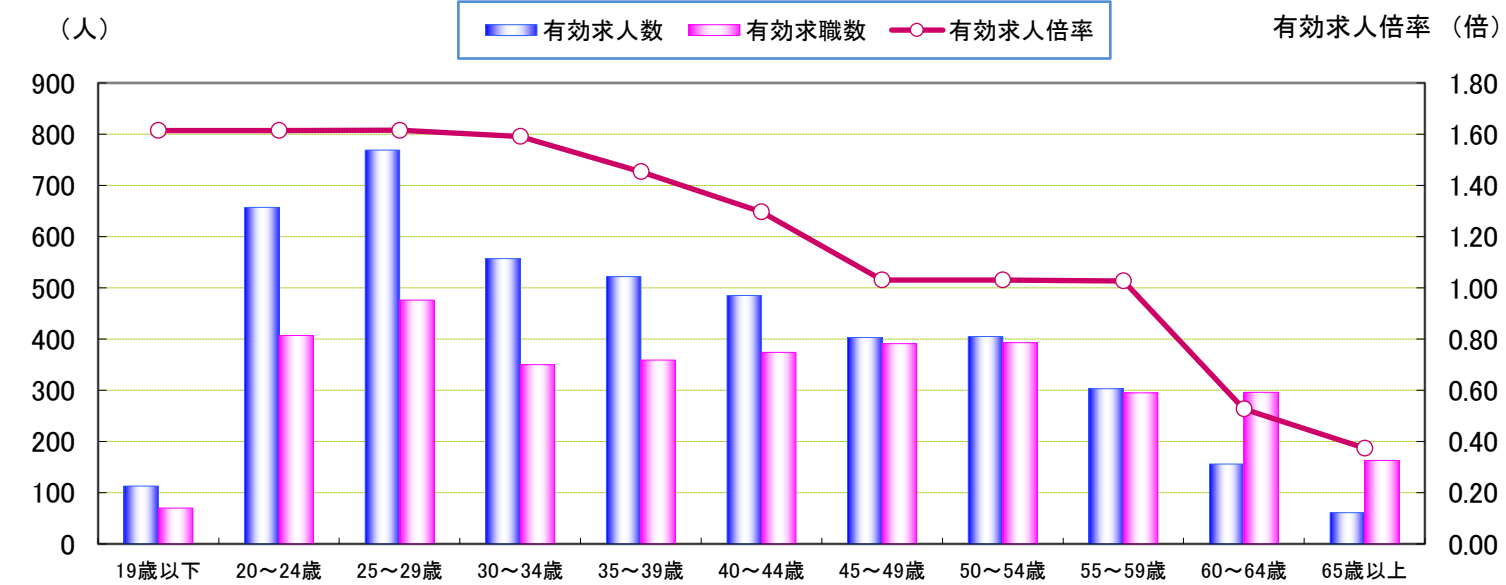
職業別	管理	専門技術	事務	販売	サービス	保安	農林漁業	生産工程	輸送・機械運転	建設	運搬清掃	介護関連	職業計
有効求人人数	0	383	252	210	813	70	42	206	82	19	350	331	2,427
有効求職数	2	211	350	96	204	8	31	127	54	18	484	88	2,540
有効求人倍率	0.00	1.82	0.72	2.19	3.99	8.75	1.35	1.62	1.52	1.06	0.72	3.76	0.96

* 臨時的・季節的・日雇のパートを除く常用的パート。



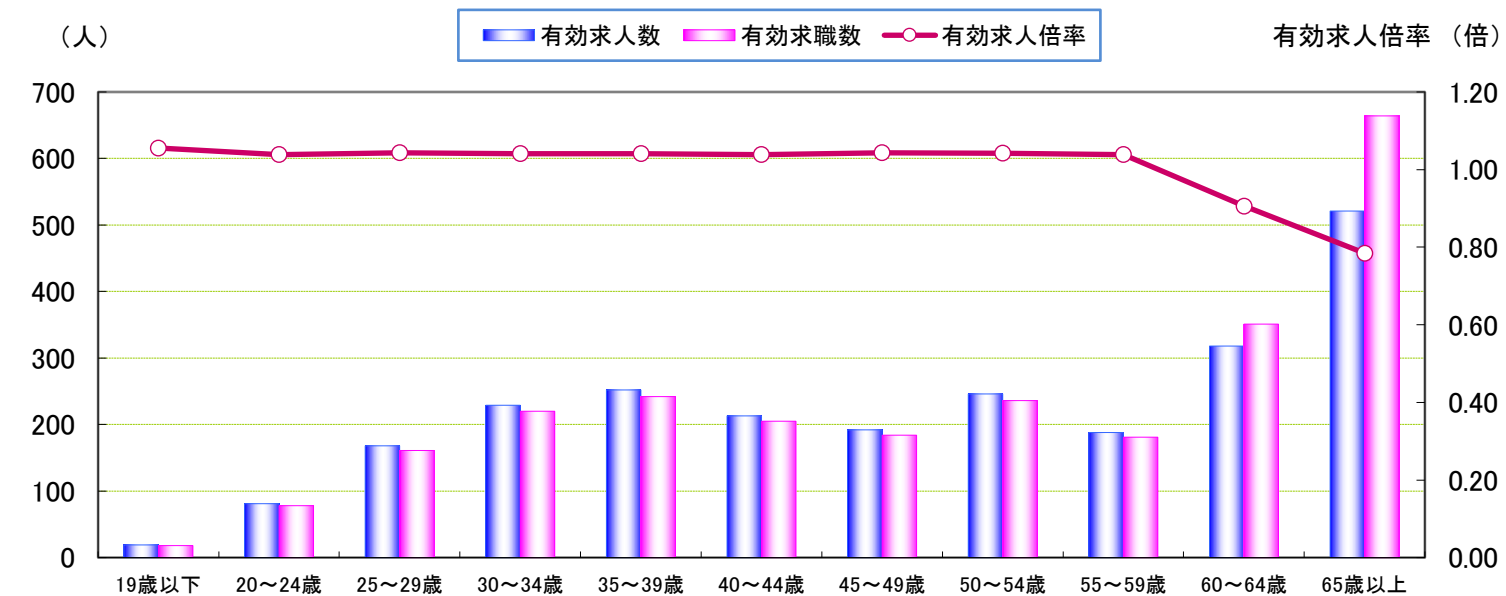
年齢別	19歳以下	20~24歳	25~29歳	30~34歳	35~39歳	40~44歳	45~49歳	50~54歳	55~59歳	60~64歳	65歳以上	計
有効求人人数	132	738	937	786	774	698	595	651	491	474	582	6,858
有効求職数	88	485	637	570	601	579	575	629	476	647	827	6,114
有効求人倍率	1.50	1.52	1.47	1.38	1.29	1.21	1.03	1.03	1.03	0.73	0.70	1.12

常用(フルタイム)



年齢別	19歳以下	20~24歳	25~29歳	30~34歳	35~39歳	40~44歳	45~49歳	50~54歳	55~59歳	60~64歳	65歳以上	計
有効求人人数	113	657	769	557	522	485	403	405	303	156	61	4,431
有効求職数	70	407	476	350	359	374	391	393	295	296	163	3,574
有効求人倍率	1.61	1.61	1.62	1.59	1.45	1.30	1.03	1.03	1.03	0.53	0.37	1.24

常用(パートタイム)



年齢別	19歳以下	20~24歳	25~29歳	30~34歳	35~39歳	40~44歳	45~49歳	50~54歳	55~59歳	60~64歳	65歳以上	計
有効求人人数	19	81	168	229	252	213	192	246	188	318	521	2,427
有効求職数	18	78	161	220	242	205	184	236	181	351	664	2,540
有効求人倍率	1.06	1.04	1.04	1.04	1.04	1.04	1.04	1.04	1.04	0.91	0.78	0.96

※年齢別有効求人倍率は「就職機会積み上げ方式」で算出。(詳細は<https://www.mhlw.go.jp/toukei/itiran/roudou/koyou/ippan/2006/07/sankou10.html>)

※「パートタイム」とは、1週間の所定労働時間が同一の事業所に雇用されている通常の労働者の1週間の所定労働時間に比し短いものをいう。

なお、「常用パート」とは、「パートタイム」であって、雇用期間が「定めなし」または「定めあり(4カ月以上)」の就業形態をいう。

※求職関係はハローワーク利用登録者の数値である。