

～ご利用ください～

【令和4年8月内容分】

☆求職者の皆様へ・事業所の皆様へ☆

(発行：毎月下旬 ※【職業別中途採用者の賃金情報】は3ヶ月に1回更新)

職業別バランスシート (フルタイム・パートタイム)

- ・求職者 ⇒ どんな職業に何人の方が希望しているか
- ・求人者 ⇒ どんな職業で何人の求人があるか

職業別賃金情報

- ・求職者 ⇒ どんな職業にいくらの賃金で希望しているか
- ・求人者 ⇒ どんな職業にいくらの賃金で募集しているか

職業別中途採用者の賃金情報

- ・中途採用され雇用保険に加入した場合の職業別・年齢別求人賃金



ハローワーク西尾 (企業支援・専門援助部門)

常用
(フルタイム)

〈職業別〉 求人・求職バランスシート

西尾

2022年 8月 内容

求人関係			常用フルタイム	求 職 関 係									有効 求人 倍率
新規求人 計	有効求人 計	充足数 計		新規求職者数			有効求職者数			就職件数			
				性計	男	女	性計	男	女	性計	男	女	
384	1,088	39	職業計	327	172	155	1,529	880	648	67	38	29	0.71
0	2	0	管理的職業	0	0	0	1	1	0	0	0	0	2.00
83	228	4	専門的・技術的職業	39	20	19	150	78	72	5	1	4	1.52
11	17	0	開発技術者	4	3	1	12	11	1	0	0	0	1.42
4	11	0	製造技術者	5	5	0	15	12	3	1	1	0	0.73
14	42	1	建築・土木技術者	2	2	0	9	8	1	0	0	0	4.67
2	3	0	情報処理・通信技術者	4	4	0	16	16	0	0	0	0	0.19
0	1	0	その他の技術者	0	0	0	0	0	0	0	0	0	--
0	5	0	医師、薬剤師等	0	0	0	0	0	0	0	0	0	--
22	56	0	看護師、保健師等	9	0	9	27	2	25	0	0	0	2.07
10	37	0	医療技術者(臨床検査技師・理学療法士等)	1	0	1	8	1	7	1	0	1	4.63
1	6	1	その他保健医療(栄養士・あんまマッサージ等)	1	1	0	6	3	3	0	0	0	1.00
18	46	2	社会福祉の専門的職業(保育士・福祉相談員等)	2	1	1	15	5	10	3	0	3	3.07
0	1	0	美術家、デザイナー等	2	1	1	16	9	7	0	0	0	0.06
1	3	0	その他の専門的職業	9	3	6	26	11	15	0	0	0	0.12
29	78	6	事務的職業	65	15	50	282	78	204	8	1	7	0.28
21	50	5	一般事務員	60	11	49	254	58	196	6	0	6	0.20
1	5	1	会計事務員	1	1	0	14	9	5	2	1	1	0.36
1	15	0	生産関連事務員	4	3	1	7	6	1	0	0	0	2.14
3	5	0	営業・販売関連事務員	0	0	0	6	4	2	0	0	0	0.83
0	0	0	外勤事務員	0	0	0	0	0	0	0	0	0	--
3	3	0	運輸・郵便事務員	0	0	0	1	1	0	0	0	0	3.00
0	0	0	事務用機器操作の職業	0	0	0	0	0	0	0	0	0	--
19	48	1	販売の職業	12	7	5	57	36	21	3	2	1	0.84
7	23	1	商品販売の職業	7	2	5	31	11	20	3	2	1	0.74
12	25	0	営業の職業	5	5	0	25	24	1	0	0	0	1.00
63	188	5	サービスの職業	17	7	10	66	29	37	8	2	6	2.85
0	0	0	家庭生活支援サービス	0	0	0	0	0	0	0	0	0	--
35	100	2	介護サービスの職業	4	1	3	24	7	17	3	1	2	4.17
6	24	2	保健医療サービス	1	1	0	2	1	1	3	0	3	12.00
9	30	0	理・美容師、エステティシャン、ネイリスト	5	1	4	14	3	11	0	0	0	2.14
7	22	0	調理の職業	2	1	1	10	7	3	1	1	0	2.20
5	9	0	接客・給仕の職業	2	1	1	9	5	4	0	0	0	1.00
0	0	0	居住施設・ビルの管理	1	1	0	4	4	0	0	0	0	0.00
1	3	1	その他のサービス	2	1	1	3	2	1	1	0	1	1.00
3	3	0	保安の職業	3	3	0	6	6	0	3	2	1	0.50
0	4	1	農林漁業の職業	0	0	0	5	5	0	1	1	0	0.80
86	251	16	生産工程の職業	87	53	34	363	223	139	23	14	9	0.69
43	119	5	金属材料製造等	22	20	2	93	87	6	9	8	1	1.28
26	46	2	製品製造・加工処理	5	2	3	22	13	9	4	3	1	2.09
1	26	1	機械組立の職業	35	22	13	134	88	46	1	1	0	0.19
6	23	0	機械整備・修理の職業	3	3	0	6	6	0	0	0	0	3.83
5	14	3	製品検査(金属)	8	2	6	35	8	27	2	0	2	0.40
1	6	4	製品検査(金属除く)	5	0	5	27	1	26	4	0	4	0.22
1	2	0	機械検査の職業	6	1	5	31	8	22	0	0	0	0.06
2	10	1	生産関連・生産類似	2	2	0	8	8	0	0	0	0	1.25
53	127	2	輸送・機械運転の職業	13	12	1	73	68	5	6	6	0	1.74
43	107	2	自動車運転の職業	10	9	1	50	45	5	4	4	0	2.14
5	5	0	その他の輸送の職業	3	3	0	18	18	0	2	2	0	0.28
5	15	0	定置・建設機械運転	0	0	0	5	5	0	0	0	0	3.00
23	85	0	建設・採掘の職業	6	6	0	23	23	0	2	2	0	3.70
0	9	0	建設躯体工事の職業	0	0	0	3	3	0	0	0	0	3.00
3	21	0	建設の職業	2	2	0	4	4	0	1	1	0	5.25
1	5	0	電気工事の職業	2	2	0	6	6	0	0	0	0	0.83
19	50	0	土木の職業	1	1	0	9	9	0	1	1	0	5.56
25	74	4	運搬・清掃等の職業	23	16	7	167	131	36	8	7	1	0.44
12	46	1	運搬の職業	10	7	3	33	30	3	5	4	1	1.39
8	13	2	清掃の職業	2	1	1	5	2	3	2	2	0	2.60
0	5	0	包装の職業	1	1	0	5	1	4	0	0	0	1.00
5	10	1	その他の運搬の職業	10	7	3	124	98	26	1	1	0	0.08
0	0	0	分類不能の職業	62	33	29	336	202	134	0	0	0	0.00
10	17	1	(IT関連計)	7	6	1	35	30	5	0	0	0	0.49
78	213	4	(福祉関連計)	15	2	13	64	14	50	6	1	5	3.33
49	134	4	(介護関連計)	6	2	4	34	12	22	6	1	5	3.94

※職種については一部省略しているため、小計と一致しない。

※求職関係欄について、性計には性別未記入者を含むため男女計と一致しない場合がある。ハローワーク利用登録者の数値である。

※「常用」とは、雇用期間の定めがない、又は雇用期間の定めが4カ月以上のものをいう。

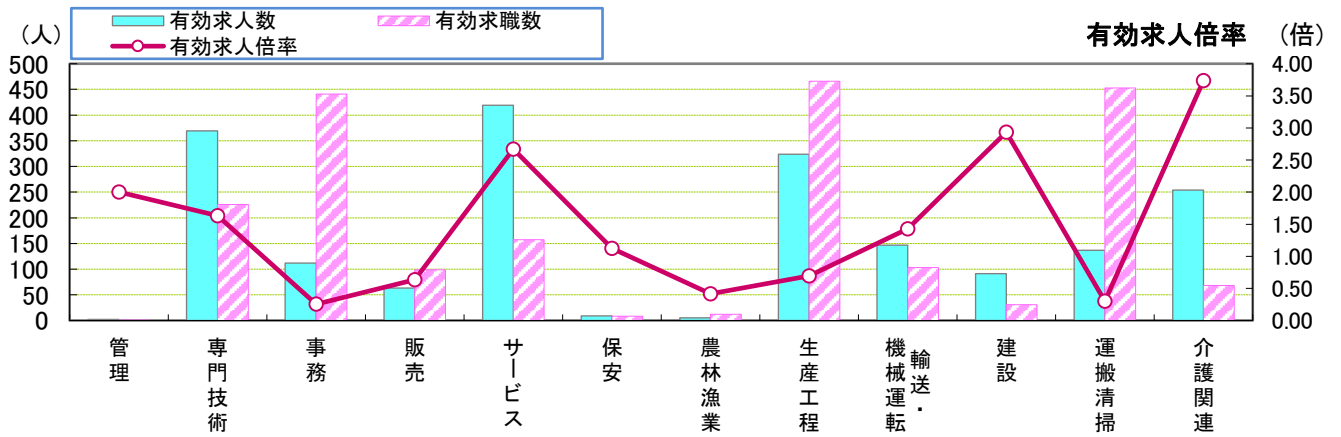
常用 (パートタイム) <職業別> 求人・求職バランスシート

西尾

2022年 8月 内容

求人関係			常用パート	求 職 関 係									有効求人倍率
新規求人計	有効求人計	充足数計		新規求職者数			有効求職者数			就職件数			
				性計	男	女	性計	男	女	性計	男	女	
171	590	32	職業計	171	39	132	1,063	376	686	45	9	36	0.56
0	0	0	管理的職業	0	0	0	0	0	0	0	0	0	—
47	141	1	専門的・技術的職業	17	1	16	76	22	54	1	0	1	1.86
0	0	0	開発技術者	0	0	0	2	2	0	0	0	0	0.00
0	0	0	製造技術者	1	1	0	8	7	1	0	0	0	0.00
2	2	0	建築・土木技術者	0	0	0	1	1	0	0	0	0	2.00
0	1	0	情報処理・通信技術者	0	0	0	4	4	0	0	0	0	0.25
0	0	0	その他の技術者	0	0	0	0	0	0	0	0	0	—
1	4	0	医師、薬剤師等	1	0	1	2	0	2	0	0	0	2.00
24	60	1	看護師、保健師等	3	0	3	14	0	14	1	0	1	4.29
8	30	0	医療技術者(臨床検査技師・理学療法士等)	4	0	4	7	1	6	0	0	0	4.29
0	0	0	その他保健医療(栄養士・あんまマッサージ等)	2	0	2	5	0	5	0	0	0	0.00
10	39	0	社会福祉の専門的職業(保育士・福祉相談員等)	5	0	5	20	2	18	0	0	0	1.95
0	1	0	美術家、デザイナー等	0	0	0	2	2	0	0	0	0	0.50
2	4	0	その他の専門的職業	1	0	1	11	3	8	0	0	0	0.36
12	34	7	事務的職業	29	4	25	159	27	132	7	1	6	0.21
9	26	7	一般事務員	27	3	24	144	20	124	7	1	6	0.18
2	5	0	会計事務員	0	0	0	6	3	3	0	0	0	0.83
0	1	0	生産関連事務員	2	1	1	5	2	3	0	0	0	0.20
1	2	0	営業・販売関連事務員	0	0	0	3	1	2	0	0	0	0.67
0	0	0	外勤事務員	0	0	0	0	0	0	0	0	0	—
0	0	0	運輸・郵便事務員	0	0	0	0	0	0	0	0	0	—
0	0	0	事務用機器操作の職業	0	0	0	1	1	0	0	0	0	0.00
1	15	1	販売の職業	11	1	10	42	11	31	6	0	6	0.36
1	13	0	商品販売の職業	11	1	10	40	9	31	5	0	5	0.33
0	2	1	営業の職業	0	0	0	2	2	0	1	0	1	1.00
59	231	7	サービスの職業	14	2	12	91	15	75	10	1	9	2.54
1	1	0	家庭生活支援サービス	0	0	0	0	0	0	0	0	0	—
37	96	3	介護サービスの職業	1	0	1	26	2	24	5	0	5	3.69
5	16	0	保健医療サービス	1	0	1	2	0	2	0	0	0	8.00
1	2	0	理・美容師、エステティシャン、ネイリスト	0	0	0	5	2	3	0	0	0	0.40
6	20	1	調理の職業	6	1	5	28	5	23	3	1	2	0.71
7	53	1	接客・給仕の職業	4	0	4	20	2	18	1	0	1	2.65
0	0	0	居住施設・ビルの管理	0	0	0	1	1	0	0	0	0	0.00
2	43	2	その他のサービス	2	1	1	9	3	5	1	0	1	4.78
0	6	0	保安の職業	1	1	0	2	2	0	0	0	0	3.00
0	1	2	農林漁業の職業	1	0	1	7	3	4	2	1	1	0.14
25	73	6	生産工程の職業	25	6	19	103	32	71	5	1	4	0.71
8	13	1	金属材料製造等	1	1	0	6	4	2	2	1	1	2.17
12	30	2	製品製造・加工処理	4	0	4	15	4	11	0	0	0	2.00
0	0	0	機械組立の職業	4	1	3	21	8	13	0	0	0	0.00
0	0	0	機械整備・修理の職業	2	2	0	5	5	0	0	0	0	0.00
3	12	0	製品検査(金属)	7	1	6	17	3	14	0	0	0	0.71
2	16	3	製品検査(金属除く)	5	0	5	16	0	16	3	0	3	1.00
0	0	0	機械検査の職業	0	0	0	13	0	13	0	0	0	0.00
0	2	0	生産関連・生産類似	1	0	1	7	6	1	0	0	0	0.29
11	20	1	輸送・機械運転の職業	3	3	0	30	27	3	1	1	0	0.67
11	20	1	自動車運転の職業	1	1	0	19	16	3	1	1	0	1.05
0	0	0	その他の輸送の職業	2	2	0	10	10	0	0	0	0	0.00
0	0	0	定置・建設機械運転	0	0	0	1	1	0	0	0	0	0.00
2	6	0	建設・採掘の職業	3	3	0	8	8	0	0	0	0	0.75
0	0	0	建設躯体工事の職業	0	0	0	0	0	0	0	0	0	—
0	4	0	建設の職業	1	1	0	2	2	0	0	0	0	2.00
0	0	0	電気工事の職業	0	0	0	1	1	0	0	0	0	0.00
2	2	0	土木の職業	2	2	0	5	5	0	0	0	0	0.40
14	63	7	運搬・清掃等の職業	29	7	22	286	147	139	13	4	9	0.22
5	19	1	運搬の職業	2	1	1	12	7	5	1	1	0	1.58
7	23	5	清掃の職業	9	0	9	46	15	31	9	2	7	0.50
0	3	0	包装の職業	0	0	0	4	0	4	0	0	0	0.75
2	18	1	その他の運搬の職業	18	6	12	224	125	99	3	1	2	0.08
0	0	0	分類不能の職業	38	11	27	259	82	177	0	0	0	0.00
0	1	0	(IT関連計)	1	0	1	14	13	1	0	0	0	0.07
71	202	4	(福祉関連計)	8	0	8	50	4	46	6	0	6	4.04
43	120	3	(介護関連計)	4	0	4	34	4	30	5	0	5	3.53

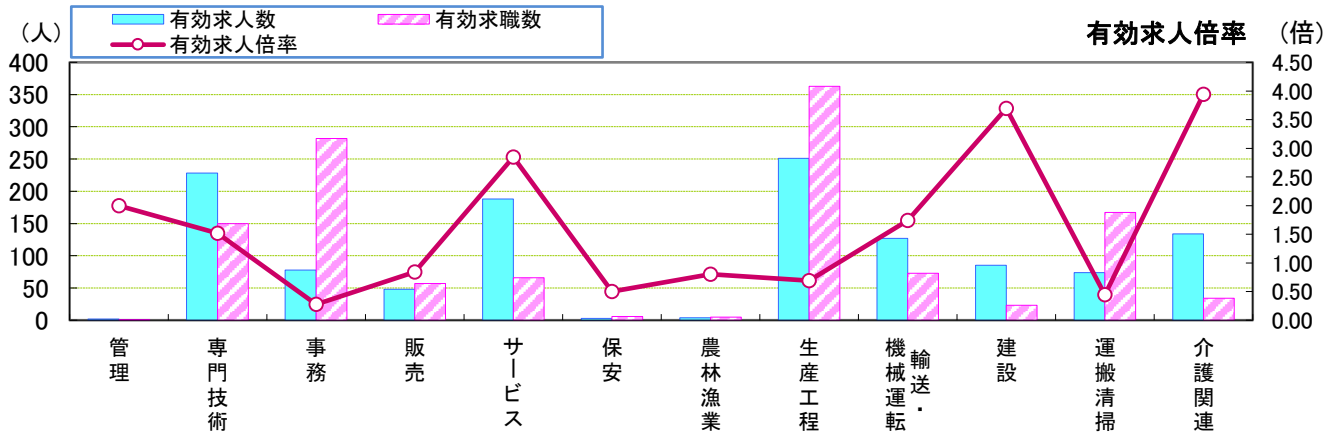
※職種については一部省略しているため、小計と一致しない。
 ※求職関係欄について、性計には性別未記入者を含むため男女計と一致しない場合がある。ハローワーク利用登録者の数値である。
 ※「常用」とは、雇用期間の定めがない、又は雇用期間の定めが4カ月以上のものをいう。



職業別	管理	専門技術	事務	販売	サービス	保安	農林漁業	生産工程	輸送・機械運転	建設	運搬清掃	介護関連	職業計
有効求人人数	2	369	112	63	419	9	5	324	147	91	137	254	1,678
有効求職数	1	226	441	99	157	8	12	466	103	31	453	68	2,592
有効求人倍率	2.00	1.63	0.25	0.64	2.67	1.13	0.42	0.70	1.43	2.94	0.30	3.74	0.65

* 学卒・臨時・季節を除き、パートを含む常用計(常用フル、常用パートの単純計)のため公表数値とは一致しない。(求職関係はハローワーク利用登録者の数)
 * 介護関連はサービスの職業のうち、介護関連の職業を合計したものの。

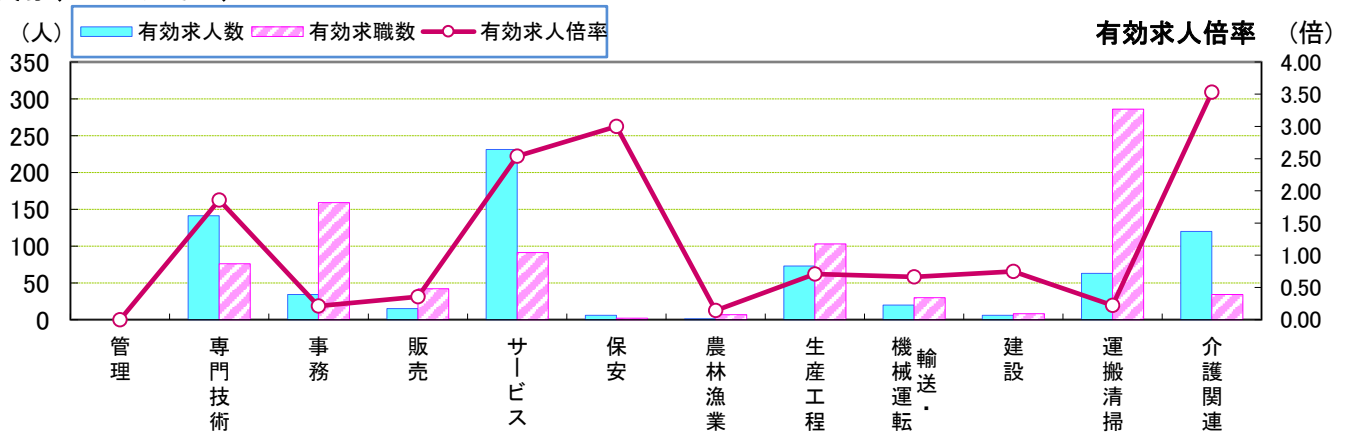
常用(フルタイム)



職業別	管理	専門技術	事務	販売	サービス	保安	農林漁業	生産工程	輸送・機械運転	建設	運搬清掃	介護関連	職業計
有効求人人数	2	228	78	48	188	3	4	251	127	85	74	134	1,088
有効求職数	1	150	282	57	66	6	5	363	73	23	167	34	1,529
有効求人倍率	2.00	1.52	0.28	0.84	2.85	0.50	0.80	0.69	1.74	3.70	0.44	3.94	0.71

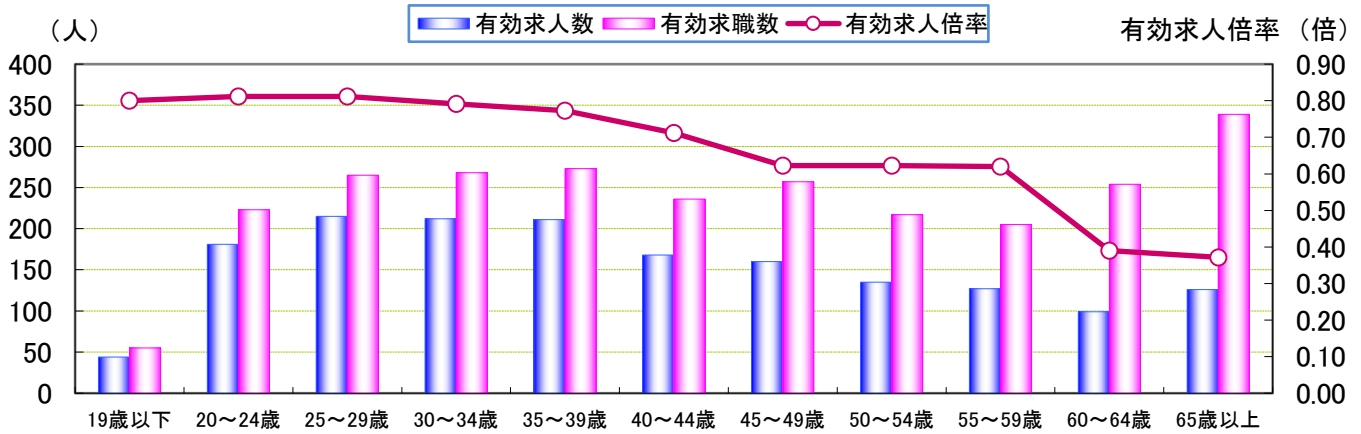
* 学卒・パート・臨時・季節を除く常用フルタイム。

常用(パートタイム)



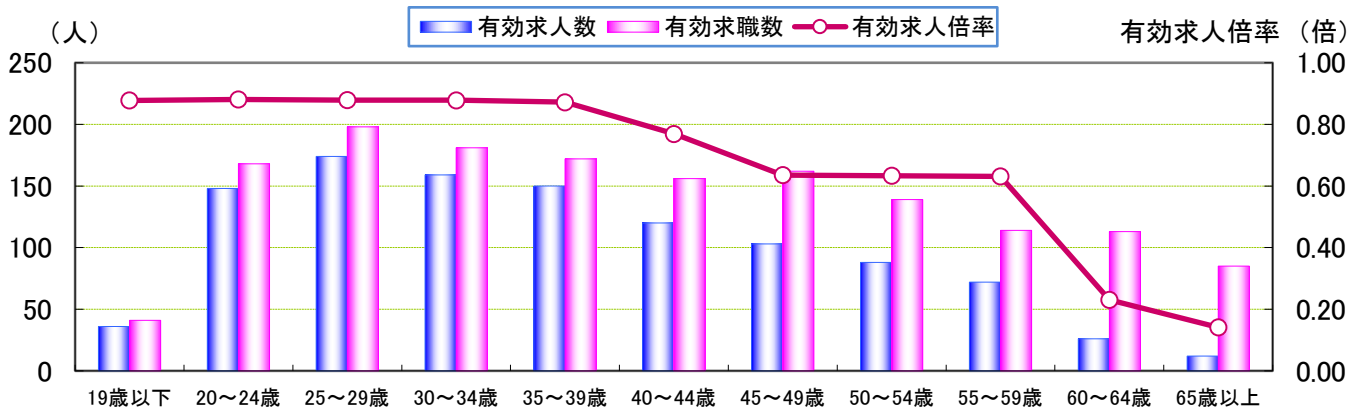
職業別	管理	専門技術	事務	販売	サービス	保安	農林漁業	生産工程	輸送・機械運転	建設	運搬清掃	介護関連	職業計
有効求人人数	0	141	34	15	231	6	1	73	20	6	63	120	590
有効求職数	0	76	159	42	91	2	7	103	30	8	286	34	1,063
有効求人倍率	#DIV/0!	1.86	0.21	0.36	2.54	3.00	0.14	0.71	0.67	0.75	0.22	3.53	0.56

* 臨時的・季節的・日雇のパートを除く常用的パート。



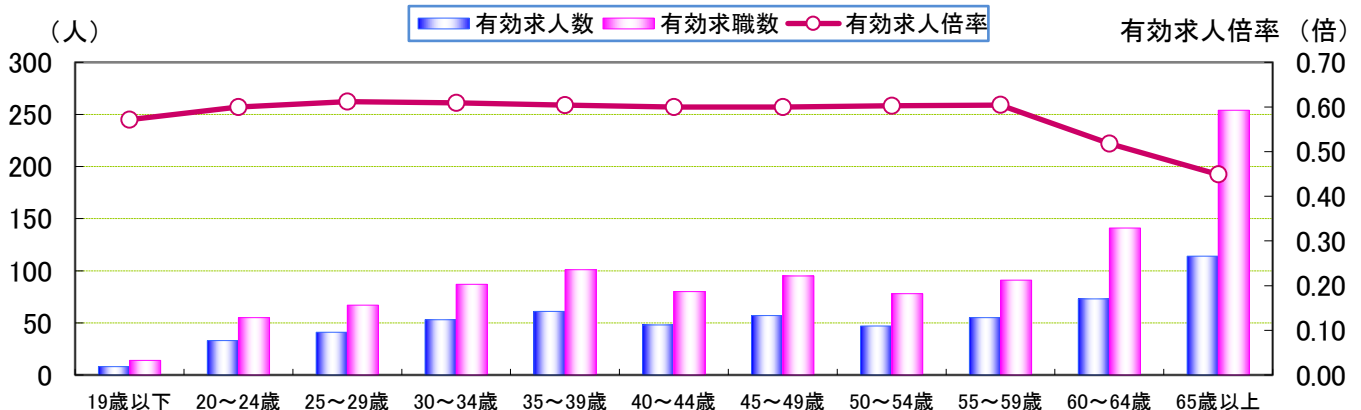
年齢別	19歳以下	20~24歳	25~29歳	30~34歳	35~39歳	40~44歳	45~49歳	50~54歳	55~59歳	60~64歳	65歳以上	計
有効求人人数	44	181	215	212	211	168	160	135	127	99	126	1,678
有効求職数	55	223	265	268	273	236	257	217	205	254	339	2,592
有効求人倍率	0.80	0.81	0.81	0.79	0.77	0.71	0.62	0.62	0.62	0.39	0.37	0.65

常用(フルタイム)



年齢別	19歳以下	20~24歳	25~29歳	30~34歳	35~39歳	40~44歳	45~49歳	50~54歳	55~59歳	60~64歳	65歳以上	計
有効求人人数	36	148	174	159	150	120	103	88	72	26	12	1,088
有効求職数	41	168	198	181	172	156	162	139	114	113	85	1,529
有効求人倍率	0.88	0.88	0.88	0.88	0.87	0.77	0.64	0.63	0.63	0.23	0.14	0.71

常用(パートタイム)



年齢別	19歳以下	20~24歳	25~29歳	30~34歳	35~39歳	40~44歳	45~49歳	50~54歳	55~59歳	60~64歳	65歳以上	計
有効求人人数	8	33	41	53	61	48	57	47	55	73	114	590
有効求職数	14	55	67	87	101	80	95	78	91	141	254	1,063
有効求人倍率	0.57	0.60	0.61	0.61	0.60	0.60	0.60	0.60	0.60	0.52	0.45	0.56

※年齢別有効求人倍率は「就職機会積み上げ方式」で算出。(詳細は<https://www.mhlw.go.jp/toukei/itiran/roudou/koyou/ippan/2006/07/sankou10.html>)

※「パートタイム」とは、1週間の所定労働時間が同一の事業所に雇用されている通常の労働者の1週間の所定労働時間に比し短いものをいう。

なお、「常用パート」とは、「パートタイム」であって、雇用期間が「定めなし」または「定めあり(4カ月以上)」の就業形態をいう。

※求職関係はハローワーク利用登録者の数値である。

【2022年 8月内容】 職業別賃金情報

ハローワーク西尾

職業	フルタイム		パートタイム	
	求職希望賃金 (千円)	求人平均賃金 (千円)	求職希望賃金 (円)	求人平均賃金 (円)
職業計	236	245	1,008	1,196
A 管理的職業	--	--	--	--
B 専門的・技術的職業	234	264	1,126	1,457
07 開発技術者	190	277	--	--
08 製造技術者	230	216	--	--
09 建築・土木・測量技術者	275	316	--	1,100
10 情報処理・通信技術者	233	249	--	--
11 その他技術者	--	--	--	--
12 医師・歯科医師・獣医師・薬剤師	--	--	2,000	2,335
13 保健師、助産師、看護師	233	263	1,400	1,524
14 医療技術者	250	261	987	1,630
15 その他の保健医療の職業	200	210	978	--
16 社会福祉の専門的職業	225	240	1,010	1,259
22 美術家、デザイナー、写真家、映像撮影者	225	--	--	--
05.06.17 ~ 21.23.24 その他の専門的職業	256	239	1,000	1,180
C 事務的職業	201	218	1,009	1,078
25 一般事務の職業	196	205	1,012	1,084
26 会計事務の職業	250	210	--	1,050
27 生産関連事務の職業	260	265	978	--
28 営業・販売関連事務の職業	--	253	--	1,078
29 外勤事務の職業	--	--	--	--
30 運輸・郵便事務の職業	--	260	--	--
31 事務用機器操作の職業	--	--	--	--
D 販売の職業	623	262	1,004	978
32 商品販売の職業	196	249	1,004	978
33 販売類似の職業	--	--	--	--
34 営業	1,050	271	--	--
E サービスの職業	225	216	985	1,119
35 家庭生活支援サービスの職業	--	--	--	1,200
36 介護サービスの職業	253	216	1,000	1,128
37 保健医療サービスの職業	200	184	1,000	1,058
38 生活衛生サービスの職業	223	217	--	1,200
39 飲食物調理の職業	250	238	987	972
40 接客・給仕の職業	200	245	989	1,150
41 居住施設・ビル等の管理の職業	200	--	--	--
42 その他のサービスの職業	190	201	955	1,228
F 保安の職業	180	179	1,000	--
G 農林漁業の職業	--	--	--	--
H 生産工程の職業	230	234	1,028	1,024
49□生産設備制御・監視の職業	--	--	1,200	--
50□生産設備制御・監視の職業	250	--	--	--
51 生産設備制御・監視の職業(機械組立)	--	279	--	--
52□金属材料製造、金属加工、金属溶接・溶断の職業	246	235	1,000	1,065
54□製品製造・加工処理の職業	216	234	1,000	1,020
57 機械組立の職業	232	274	1,150	--
60 機械整備・修理の職業	250	260	1,080	--
61□製品検査の職業	225	187	975	970
62□製品検査の職業	172	250	982	1,020
63 機械検査の職業	233	205	--	--
64 生産関連・生産類似の職業	190	209	1,000	--
I 輸送・機械運転の職業	251	266	1,000	1,149
65 鉄道運転の職業	--	--	--	--
66 自動車運転の職業	257	271	1,000	1,149
67 船舶・航空機運転の職業	--	--	--	--
68 その他の輸送の職業	225	219	1,000	--
69 定置・建設機械運転の職業	--	279	--	--
J 建設・採掘の職業	320	296	985	1,500
70 建設躯体工事の職業	--	--	--	--
71 建設の職業(建設躯体工事の職業を除く)	375	350	955	--
72 電気工事の職業	285	248	--	--
73 土木工事の職業	300	283	1,000	1,500
74 採掘の職業	300	--	--	--
K 運搬・清掃・包装等の職業	205	217	982	1,033
75 運搬の職業	211	208	980	1,049
76 清掃の職業	140	237	967	1,035
77 包装の職業	250	--	--	--
78 その他の運搬・清掃・包装等の職業	207	215	988	955
分類不能の職業	222	--	978	--

職業別中途採用者の賃金情報

ハローワーク西尾

【2022年4月～6月集計】

(単位:千円)

職業別		平均	19歳以下	20～24歳	25～29歳	30～34歳	35～39歳	40～44歳	45～49歳	50～54歳	55～59歳	60～64歳	65歳以上
職業計	西尾	227	186	202	213	222	232	246	249	248	302	216	245
	愛知	247	193	212	233	254	265	271	272	274	289	272	220
専門的・技術的職業	西尾	236	166	202	231	220	248	247	268	235	323	—	268
	愛知	271	190	221	256	288	301	297	296	295	325	329	283
管理的職業	西尾	321	—	186	250	238	153	—	399	329	440	350	115
	愛知	369	185	210	260	319	342	384	437	450	524	423	370
事務的職業	西尾	244	175	229	214	244	243	248	210	343	389	—	177
	愛知	257	183	206	229	250	266	277	288	324	352	283	201
販売の職業	西尾	219	178	193	200	298	219	296	177	155	—	140	—
	愛知	239	184	215	229	253	260	267	268	281	274	252	200
サービスの職業	西尾	220	199	205	223	218	238	234	210	229	198	190	361
	愛知	227	195	207	224	234	246	251	244	232	233	228	192
保安の職業	西尾	200	—	200	—	—	—	—	—	—	—	—	—
	愛知	190	179	195	198	207	203	200	191	190	191	190	177
農林漁業の職業	西尾	199	—	193	176	169	200	—	—	234	420	160	170
	愛知	203	176	195	194	202	215	229	249	213	251	184	168
運輸・通信の職業	西尾	246	200	216	223	242	249	260	265	255	261	270	211
	愛知	248	202	226	237	249	259	262	261	258	249	240	210
生産工程・労務の職業	西尾	217	186	193	203	216	214	241	265	236	285	216	251
	愛知	227	194	206	216	228	241	250	254	249	260	250	221

※この資料は、最近3ヶ月間の雇用保険資格取得データの分析集計から検索したもので、賃金額については賃金月額欄(毎月決まって支払われる給与・各種の手当・現物給与は含むが、その他臨時の賃金は含まない)に記入された賃金額を算出した平均賃金です。素数が少ないデータがありますので注意してください。